

I. 就学前児童家庭の調査結果

I-1. 調査の概要

1. 調査の目的

就学前児童の保護者に対してアンケートを行うことにより、児童の生活実態や保護者の要望などを把握し、次期（平成32年度～平成36年度）「練馬区子ども・子育て支援事業計画」の策定の基礎資料とする。

2. 調査内容

- (1) 家族の状況について
- (2) 子育ての環境について
- (3) 保護者の就労状況について
- (4) 平日の定期的な教育・保育事業の利用状況について
- (5) 地域の子育て支援事業の利用状況について
- (6) 土曜・休日や長期休業中の定期的な教育・保育事業の利用希望について
- (7) 病気の際の対応について
- (8) 不定期の教育・保育事業や宿泊を伴う一時預かり等の利用について
- (9) 小学校就学後の放課後の過ごし方について
- (10) 育児休業や短時間勤務制度など職場の両立支援制度について
- (11) 家庭での生活について
- (12) 食事・健康について
- (13) 地域との交流について
- (14) 子育て全般について

3. 調査設計

- (1) 調査地域
区全域
- (2) 調査対象
区内に居住する就学前児童(0～6歳)の保護者
- (3) 標本数
3,000件
- (4) 抽出方法
住民基本台帳登録者のうち、平成30年10月1日現在、0～6歳の子どもを持つ保護者を無作為抽出(集計はクラス年齢(0～5歳)で行う。)
- (5) 調査方法
郵送配付・郵送回収
- (6) 調査期間
平成30年11月1日～平成30年11月15日

4. 回収状況


1,624件 有効回答率 54.1%

5. 地区区分

調査結果の「居住地区」は、総合福祉事務所管轄で区分している。

地区	町名
練馬	旭丘、向山、小竹町、栄町、桜台、豊玉上、豊玉北、豊玉中、豊玉南、中村、中村北、中村南、貫井、練馬、羽沢
光が丘	春日町、高松、田柄、光が丘、旭町、土支田、錦、氷川台、平和台、早宮、北町
石神井	富士見台、谷原、高野台、南田中、下石神井、石神井町、三原台、上石神井、上石神井南町、石神井台、関町東、関町北、関町南、立野町
大泉	大泉学園町、大泉町、西大泉、西大泉町、東大泉、南大泉

6. 集計・分析にあたって

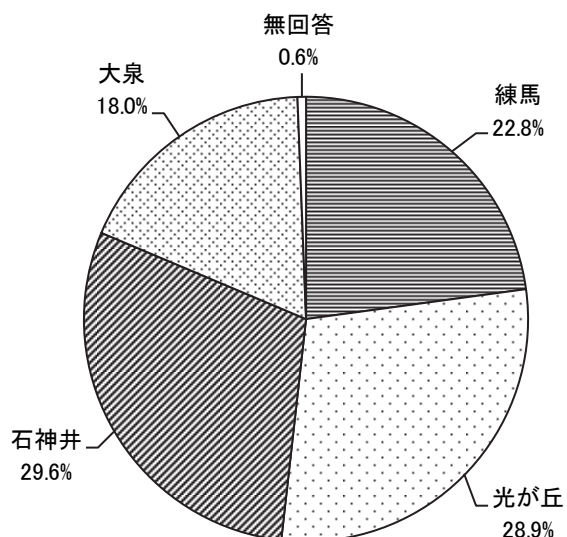
- ・回答は各質問の回答者数(n)を基数とした百分率(%)で示している。また、小数点以下第2位を四捨五入しているため、内訳の合計が100.0%にならない場合がある。
- ・複数回答が可能な設問の場合、回答者が全体に対してどのくらいの比率であるかという見方になるため、回答比率の合計が100.0%を超える場合がある。
- ・クロス集計の場合、無回答を排除しているため、クロス集計の有効回答数の合計と単純集計(全体)の有効回答数が合致しないことがある。なお、クロス集計とは、複数項目の組み合わせで分類した集計のことで、複数の質問項目を交差して並べ、表やグラフを作成することにより、その相互の関係を明らかにするための集計方法である。
- ・調査結果を図表にて表示しているが、グラフ以外の表は、最も多い割合のものを  で網かけをしている(無回答を除く)。
- ・クロス分析において、回答者数の少ない属性についてのコメントは控えている場合がある。

I - 2. 調査結果の詳細

1. 家族の状況について

問1 あて名のお子さんがお住まいの町名をお答えください。(1つに○)

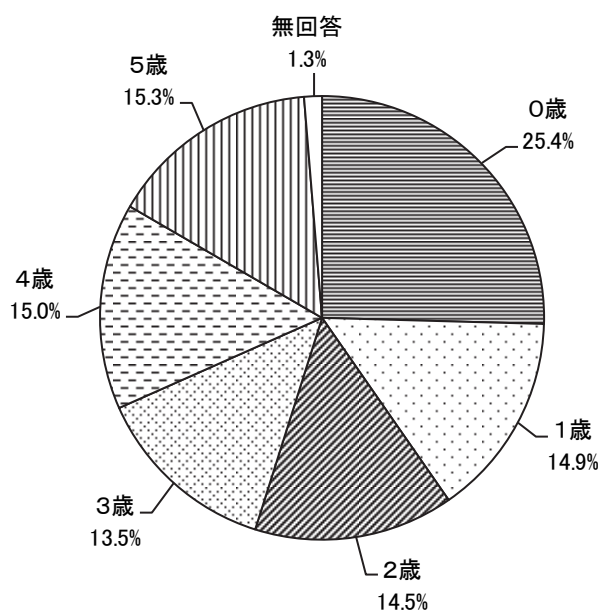
「石神井」(29.6%)が最も多く、「光が丘」(28.9%)、「練馬」(22.8%)、「大泉」(18.0%)と続く。



(n=1,624)

問2 あて名のお子さんの生年月を、() 内に数字でご記入ください。

「0歳」(25.4%)が最も多く、「5歳」(15.3%)、「4歳」(15.0%)、「1歳」(14.9%)、「2歳」(14.5%)、「3歳」(13.5%)と続く。

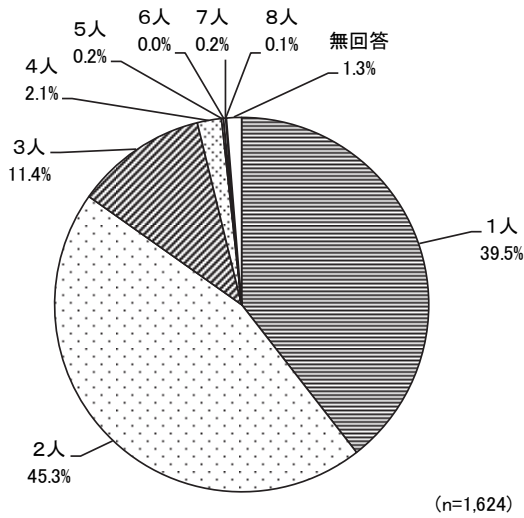


(n=1,624)

問3 あて名のお子さんのきょうだいは何人いらっしゃいますか。あて名のお子さんを含めた人数を（ ）内に数字でご記入ください。2人以上のお子さんがいらっしゃる場合は、末子の方の生年月月をご記入ください。

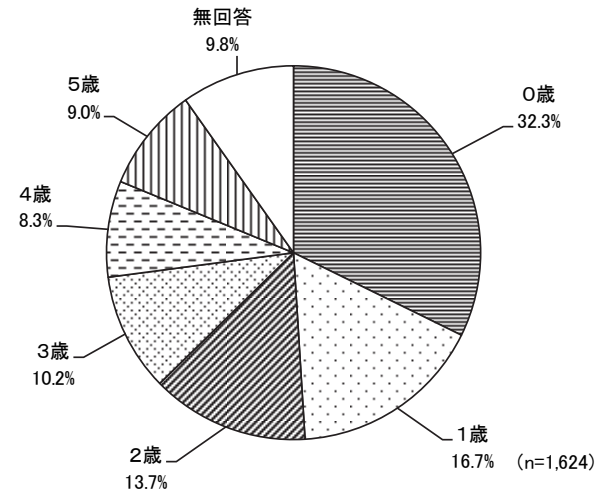
①きょうだい数

「2人」(45.3%)が最も多く、「1人」(39.5%)、「3人」(11.4%)と続く。平均は1.8人となっている。



②末子の年齢

「0歳」(32.3%)が最も多く、「1歳」(16.7%)、「2歳」(13.7%)と続く。

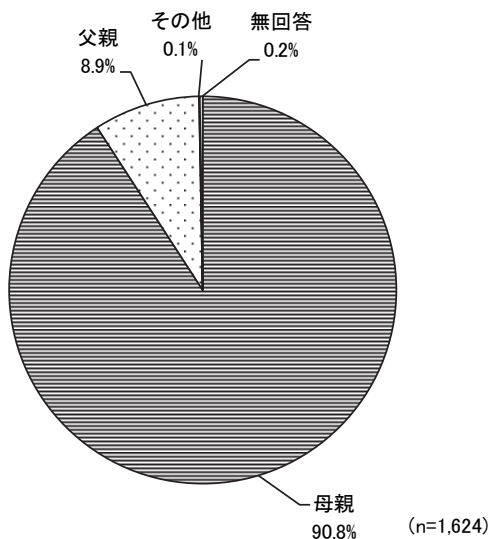


問4 この調査票のご回答者はどなたですか。あて名のお子さんからみた関係でお答えください。(1つに○)

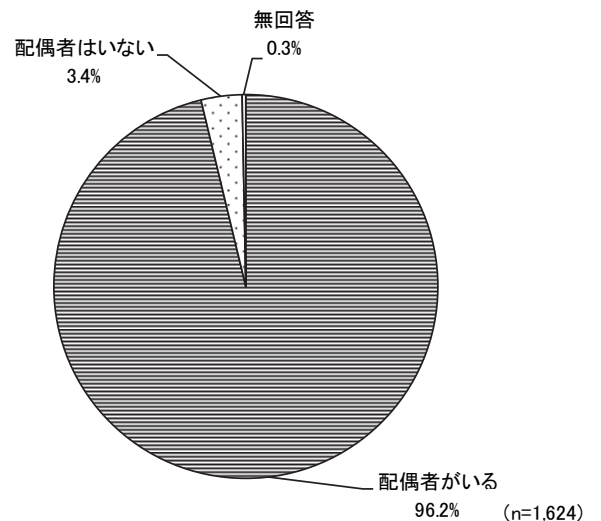
問5 この調査票のご回答者の配偶関係についてお答えください。(1つに○)

回答者は、「母親」(90.8%)、「父親」(8.9%)となっている。配偶関係は、「配偶者がいる」(96.2%)、「配偶者がいない」(3.4%)となっている。

■回答者

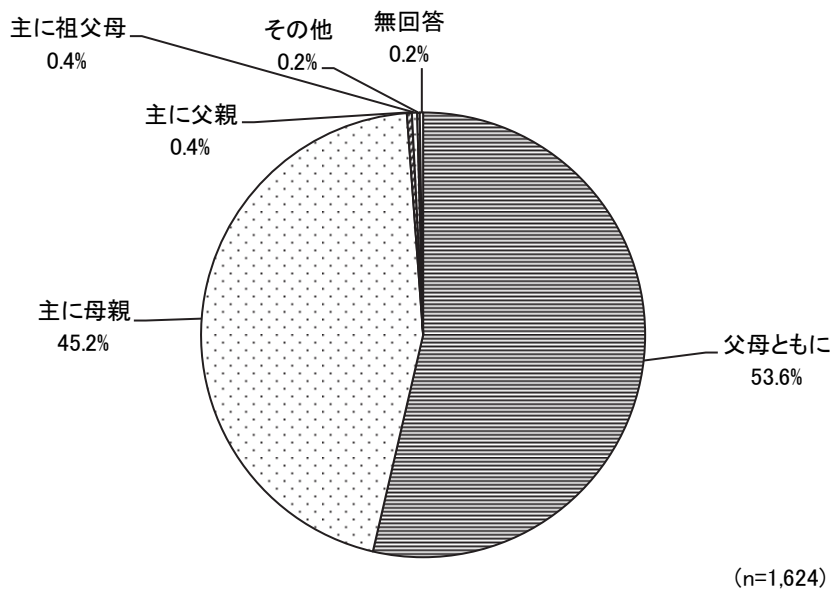


■配偶関係



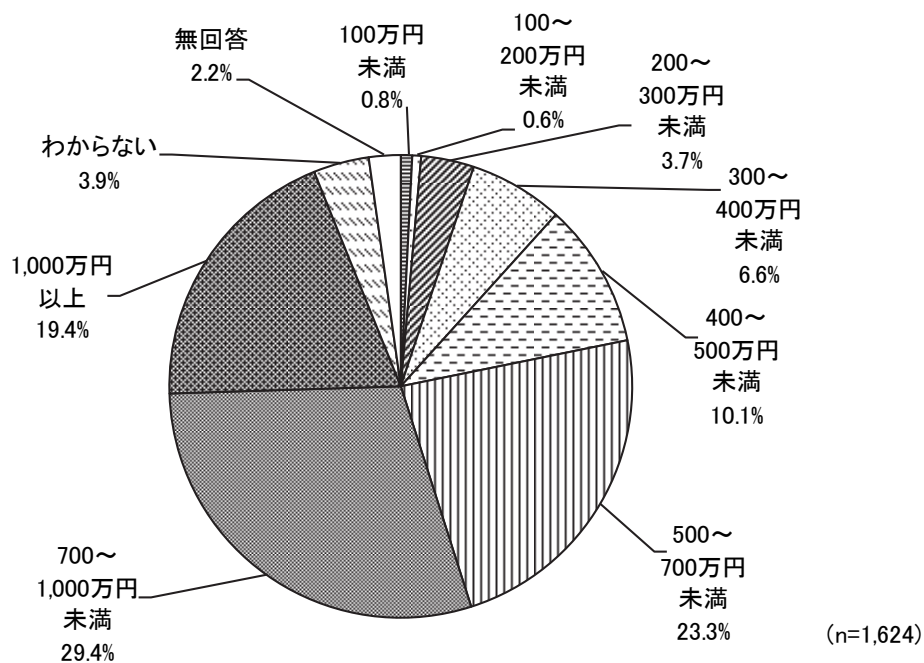
**問6 あて名のお子さんの子育て（教育を含む）を主に行っているのはどなたですか。
あて名のお子さんからみた関係でお答えください。（1つに○）**

「父母ともに」（53.6%）が最も多く、「主に母親」（45.2%）、「主に父親」「主に祖父母」（それぞれ0.4%）と続く。



問7 あて名のお子さんの世帯全体の昨年度の年収（税込み）は、仕事による収入と仕事外の収入を合わせて、おおよそどのくらいですか。（1つに○）

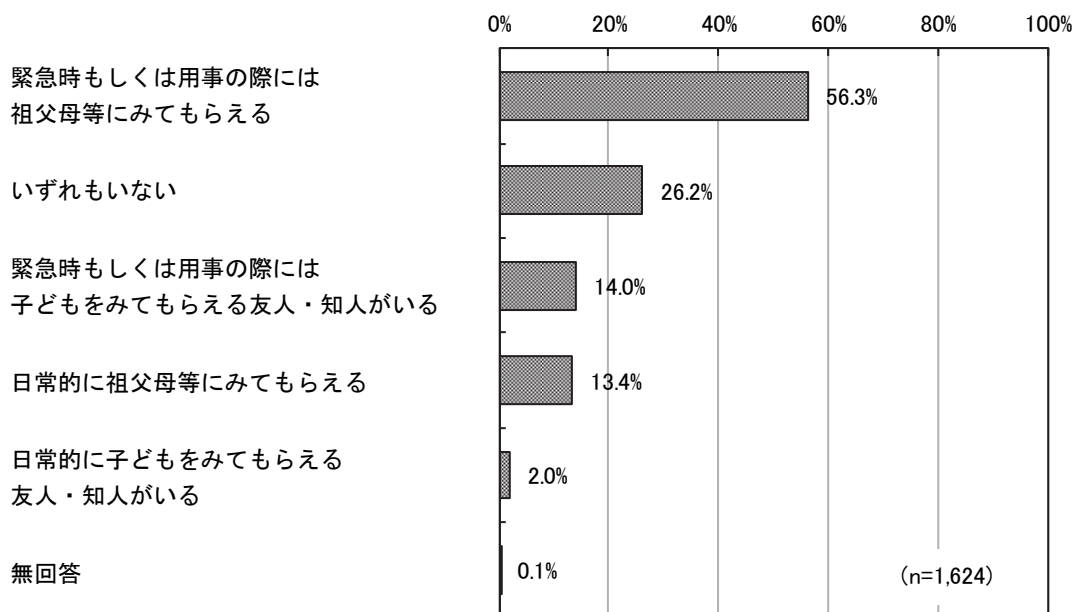
「700～1,000万円未満」（29.4%）が最も多く、「500～700万円未満」（23.3%）、「1,000万円以上」（19.4%）と続く。



2. 子育ての環境について

問8 日頃、あて名のお子さんをみてもらえる親族・知人はいますか。(いくつでも○)

「緊急時もしくは用事の際には祖父母等にみてもらえる」(56.3%)が最も多く、「いずれもない」(26.2%)、「緊急時もしくは用事の際には子どもをみてもらえる友人・知人がいる」(14.0%)と続く。



【年齢別】

すべての年齢で「緊急時もしくは用事の際には祖父母等にみてもらえる」が最も多く、5割以上となっている。また、年齢が上がるにつれて「緊急時もしくは用事の際には子どもをみてもらえる友人・知人がいる」が多くなる傾向がみられる。

単位：%

	合計	日常的に祖父母等にみてもらえる	緊急時もしくは用事の際には祖父母等にみてもらえる	日常的に子どもをみてもらえる友人・知人がいる	緊急時もしくは用事の際には子どもをみてもらえる友人・知人がいる	いずれもない	無回答
全体	1,624	13.4	56.3	2.0	14.0	26.2	0.1
0歳	413	14.8	58.6	2.4	9.4	25.9	0.2
1歳	242	13.2	57.0	0.8	6.6	29.8	—
2歳	236	11.9	59.7	1.3	14.0	21.6	—
3歳	219	10.5	59.8	1.8	17.8	26.5	—
4歳	244	12.3	52.9	1.6	15.2	27.9	—
5歳	249	15.3	50.2	3.2	23.3	26.1	—

【母親の就労状況別】

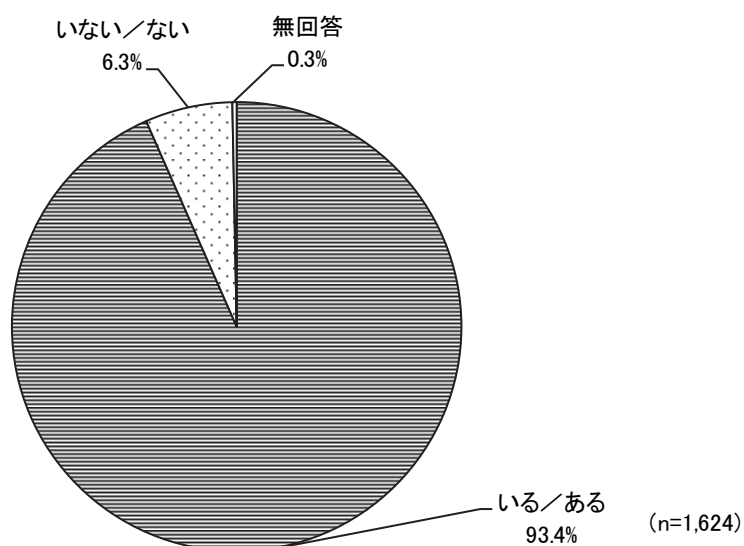
すべての就労状況で「緊急時もしくは用事の際には祖父母等にみてもらえる」が最も多く、5割から6割となっている。また、“就労しているが、産休・育休・介護休業中である”で「緊急時もしくは用事の際に子どもをみてもらえる友人・知人がいる」が他の就労状況と比べて少なくなっている。

単位：%

	合計	日常的に祖父母等にみてもらえる	緊急時もしくは用事の際には祖父母等にみてもらえる	日常的に子どもをみてもらえる友人・知人がいる	緊急時もしくは用事の際には子どもをみてもらえる友人・知人がいる	いずれもない	無回答
全体	1,624	13.4	56.3	2.0	14.0	26.2	0.1
就労しており、産休・育休・介護休業中ではない	750	12.0	59.1	2.0	13.6	26.7	—
就労しているが、産休・育休・介護休業中である	252	15.1	56.0	1.6	6.0	28.6	0.4
以前は就労していたが、現在は就労していない	568	13.7	53.5	2.1	18.1	25.4	—
これまで就労したことがない	27	18.5	48.1	3.7	18.5	22.2	—

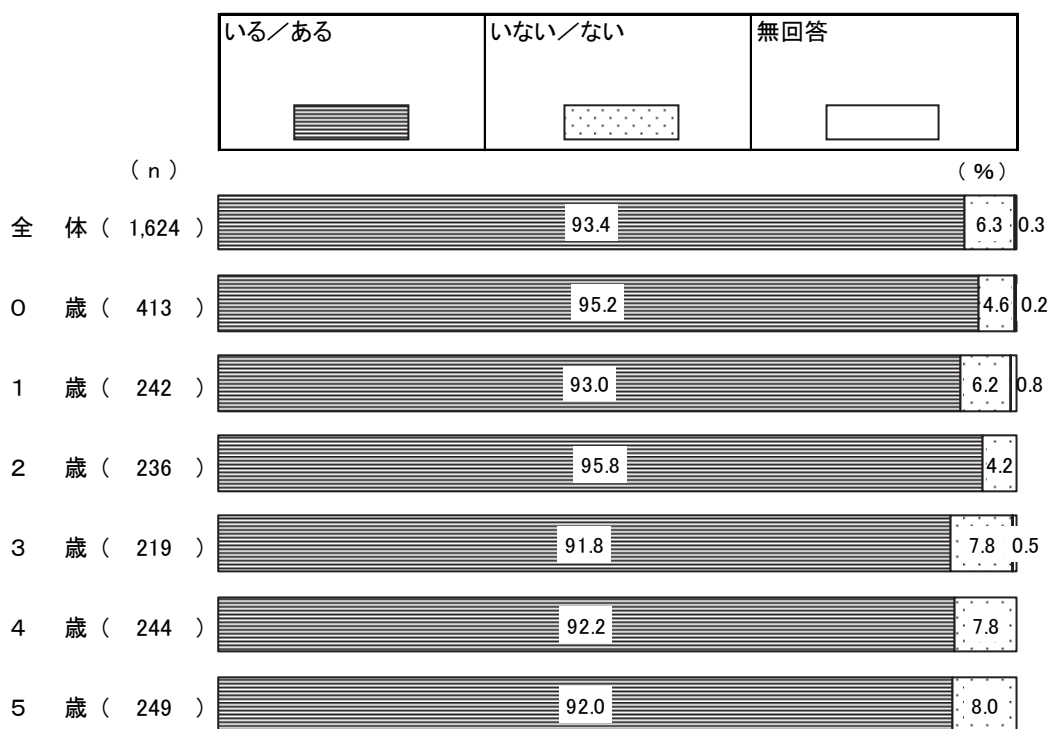
問9 あて名のお子さんの子育て（教育を含む）をする上で、気軽に相談できる人はいますか。（1つに○）

「いる／ある」（93.4%）、「いない／ない」（6.3%）となっている。



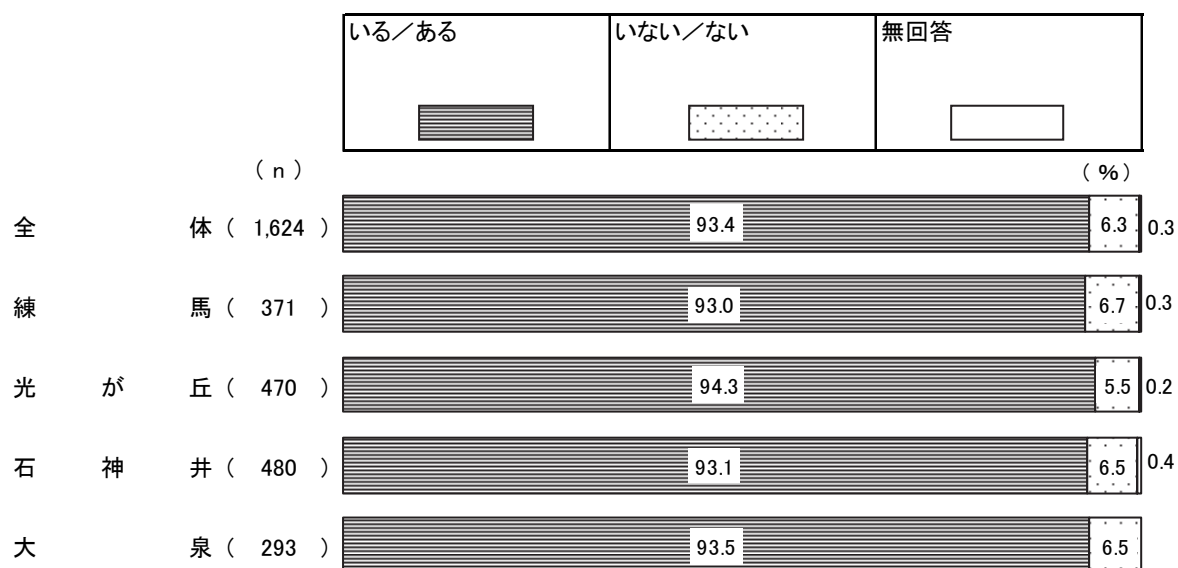
【年齢別】

すべての年齢で「いる／ある」が多く、9割以上となっている。



【居住地区別】

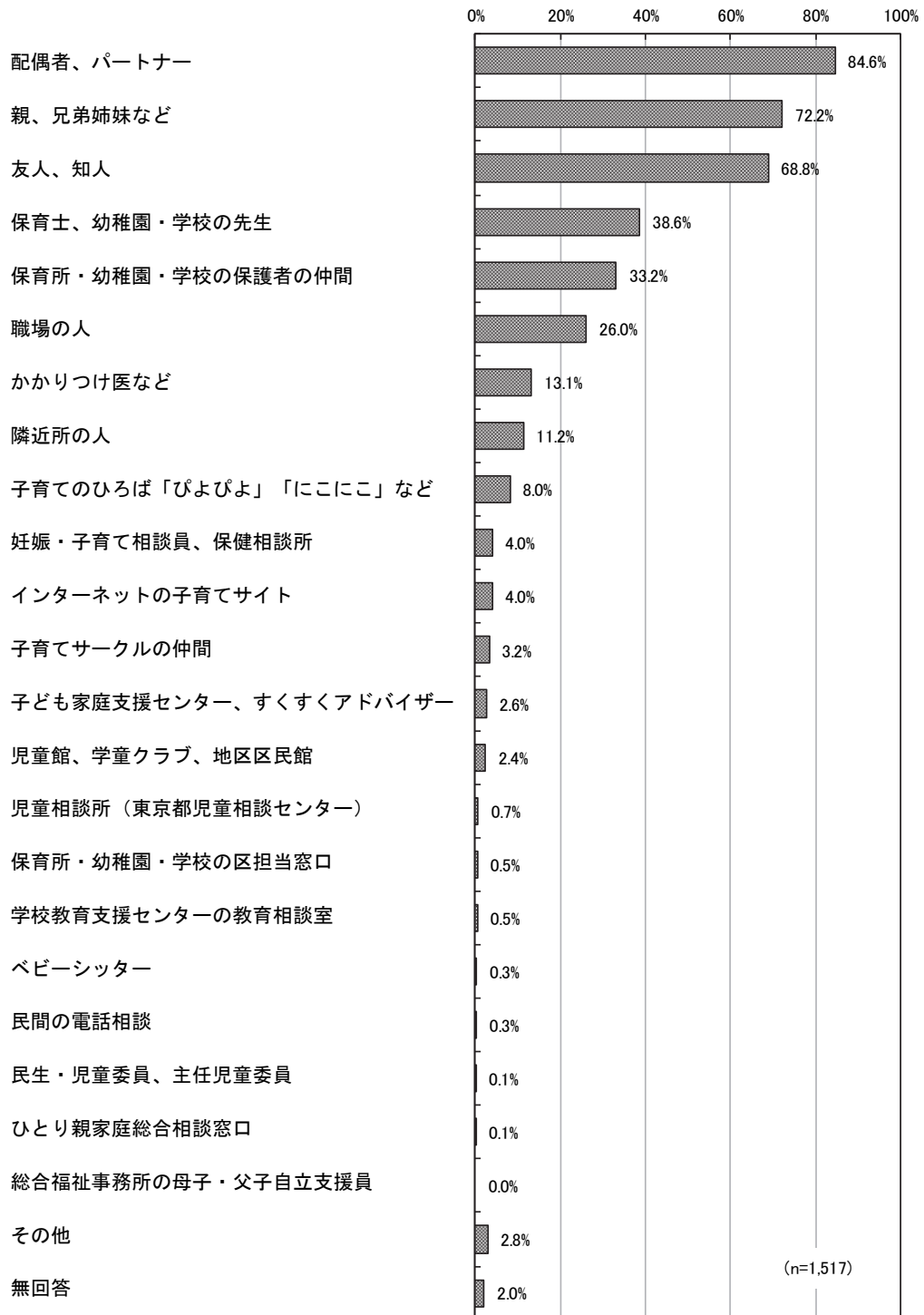
すべての居住地区で「いる／ある」が多く、9割以上となっている。



問10 問9で「1. いる／ある」を選んだ方にうかがいます。

お子さんの子育て（教育を含む）に関して、気軽に相談できる人は誰ですか。また、相談できる場所はどこですか。（いくつでも○）

「配偶者、パートナー」(84.6%)が最も多く、「親、兄弟姉妹など」(72.2%)、「友人、知人」(68.8%)、「保育士、幼稚園・学校の先生」(38.6%)、「保育所・幼稚園・学校の保護者の仲間」(33.2%)と続く。



【年齢別】

すべての年齢で「配偶者、パートナー」が最も多く、8割以上となっている。また、“3歳”で「保育士、幼稚園・学校の先生」が5割と、他の年齢と比べて多くなっている。さらに、年齢が上がるにつれて「保育所・幼稚園・学校の保護者の仲間」が多くなる傾向がみられる。

単位：%

	合計	配偶者、 パートナー	親、兄弟姉 妹など	友人、知人	隣近所の人	職場の人	保育所・幼 稚園・学校 の保護者の 仲間	子育てサー クルの仲間	保育士、幼 稚園・学校 の先生
全体	1,517	84.6	72.2	68.8	11.2	26.0	33.2	3.2	38.6
0歳	393	88.3	79.4	71.2	10.4	24.9	17.0	3.8	24.2
1歳	225	87.6	73.8	66.7	10.2	27.6	22.2	4.0	40.0
2歳	226	80.1	68.1	65.5	7.1	35.8	29.6	4.4	44.7
3歳	201	85.1	71.6	70.6	12.4	26.4	46.3	2.5	50.2
4歳	225	80.9	67.6	71.1	14.7	20.4	48.4	3.1	40.4
5歳	229	82.5	68.1	65.9	11.4	21.8	46.7	0.9	42.4

	かかりつけ 医など	保育所・幼 稚園・学校 の区担当窓 口	子ども家庭 支援セン ター、すく すくアドバ イザー	児童館、学 童クラブ、 地区区民館	子育てのひ ろば「びよ びよ」「に ここ」な ど	総合福祉事 務所の母 子・父子自 立支援員	ひとり親家 庭総合相談 窓口	民生・児童 委員、主任 児童委員	学校教育支 援センター の教育相談 室
全体	13.1	0.5	2.6	2.4	8.0	—	0.1	0.1	0.5
0歳	13.7	0.3	3.1	1.3	15.8	—	—	—	—
1歳	15.6	0.4	2.7	1.8	12.4	—	—	—	0.4
2歳	11.5	0.9	3.5	3.1	8.4	—	0.4	—	—
3歳	16.4	0.5	2.5	3.5	2.5	—	—	1.0	—
4歳	12.9	0.4	2.2	4.0	2.2	—	—	—	1.3
5歳	8.7	0.4	1.3	1.3	1.3	—	—	—	1.3

	妊娠・子育 て相談員、 保健相談所	児童相談所 (東京都児 童相談セン ター)	民間の電話 相談	ベビー シッター	インター ネットの子 育てサイト	その他	無回答
全体	4.0	0.7	0.3	0.3	4.0	2.8	2.0
0歳	7.1	0.8	0.5	0.3	5.3	2.5	2.3
1歳	4.9	0.4	0.4	0.9	5.8	2.2	2.2
2歳	2.7	0.9	—	0.4	2.7	3.1	3.1
3歳	3.5	—	—	0.5	6.0	1.5	0.5
4歳	2.7	1.3	—	—	2.7	5.3	1.8
5歳	0.9	0.4	0.4	—	0.9	2.6	2.2

【母親の就労状況別】

すべての就労状況で「配偶者、パートナー」が最も多く、8割以上となっている。“就労しており、産休・育休・介護休業中ではない”で「職場の人」「保育所・幼稚園・学校の保護者の仲間」がともに約4割、「保育士、幼稚園・学校の先生」が5割半ばと、他の就労状況と比べて多くなっている。

単位：％

	合 計	配偶者、 パートナー	親、兄弟姉 妹など	友人、知人	隣近所の人	職場の人	保育所・幼 稚園・学校 の保護者の 仲間	子育てサー クルの仲間	保育士、幼 稚園・学校 の先生
全体	1,517	84.6	72.2	68.8	11.2	26.0	33.2	3.2	38.6
就労しており、 産休・育休・ 介護休業中ではない	699	81.8	67.2	66.0	10.6	44.9	40.9	1.4	56.5
就労しているが、 産休・育休・介護休業中 である	237	87.3	77.6	73.0	7.2	29.5	21.1	4.6	28.7
以前は就労していたが、 現在は就労していない	537	87.2	76.7	71.1	13.2	1.3	28.7	5.0	20.9
これまで就労した ことがない	24	83.3	58.3	70.8	29.2	—	33.3	—	25.0

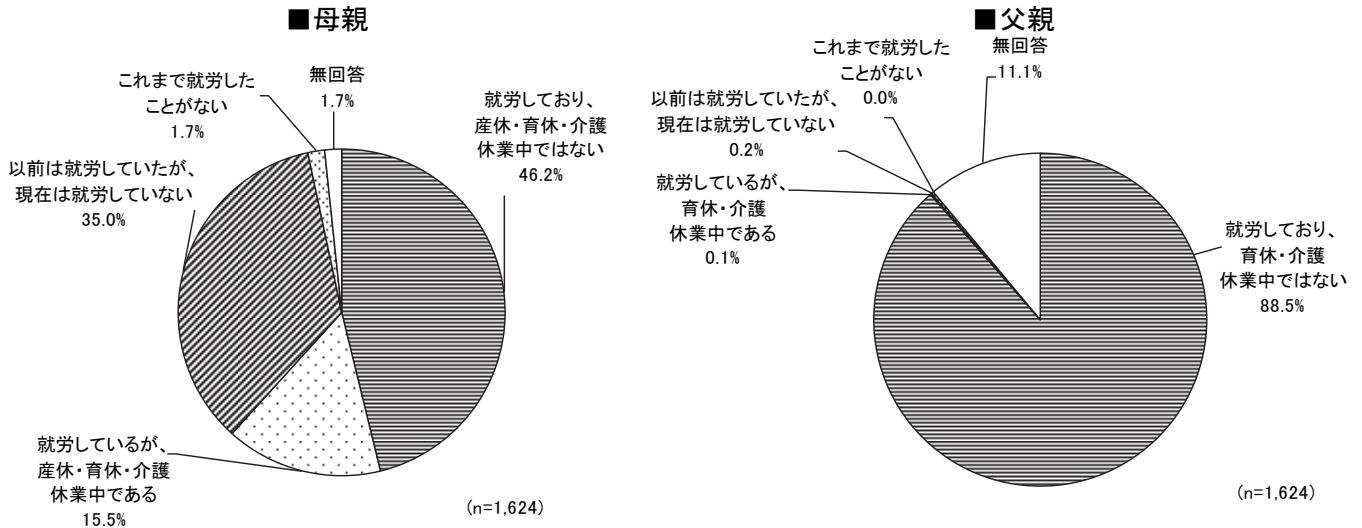
	かかりつけ 医など	保育所・幼 稚園・学校 の区担当窓 口	子ども家庭 支援セン ター、すく すくアドバ イザー	児童館、学 童クラブ、 地区区民館	子育てのひ ろば「びよ びよ」「に ここ」など	総合福祉事 務所の母 子・父子自 立支援員	ひとり親家 庭総合相談 窓口	民生・児童 委員、主任 児童委員	学校教育支 援センター の教育相談 室
全体	13.1	0.5	2.6	2.4	8.0	—	0.1	0.1	0.5
就労しており、 産休・育休・ 介護休業中ではない	13.7	0.6	1.1	1.7	4.7	—	0.1	0.1	0.1
就労しているが、 産休・育休・介護休業中 である	13.5	0.4	3.4	1.3	16.5	—	—	—	—
以前は就労していたが、 現在は就労していない	12.7	0.4	4.1	3.7	9.1	—	—	0.2	0.9
これまで就労した ことがない	8.3	—	4.2	—	4.2	—	—	—	—

	妊娠・子育 て相談員、 保健相談所	児童相談所 (東京都児 童相談セン ター)	民間の電話 相談	ベビー シッター	インター ネットの子 育てサイト	その他	無回答
全体	4.0	0.7	0.3	0.3	4.0	2.8	2.0
就労しており、 産休・育休・ 介護休業中ではない	1.4	0.4	0.1	0.1	4.1	2.4	2.1
就労しているが、 産休・育休・介護休業中 である	6.8	1.3	0.4	0.4	4.6	1.7	2.1
以前は就労していたが、 現在は就労していない	6.3	0.6	0.4	0.6	3.5	4.1	1.9
これまで就労した ことがない	—	4.2	—	—	—	—	4.2

3. 保護者の就労状況について

問 11 あて名のお子さんの保護者の現在の就労状況（自営業、家族従事者を含む）についてうかがいます。

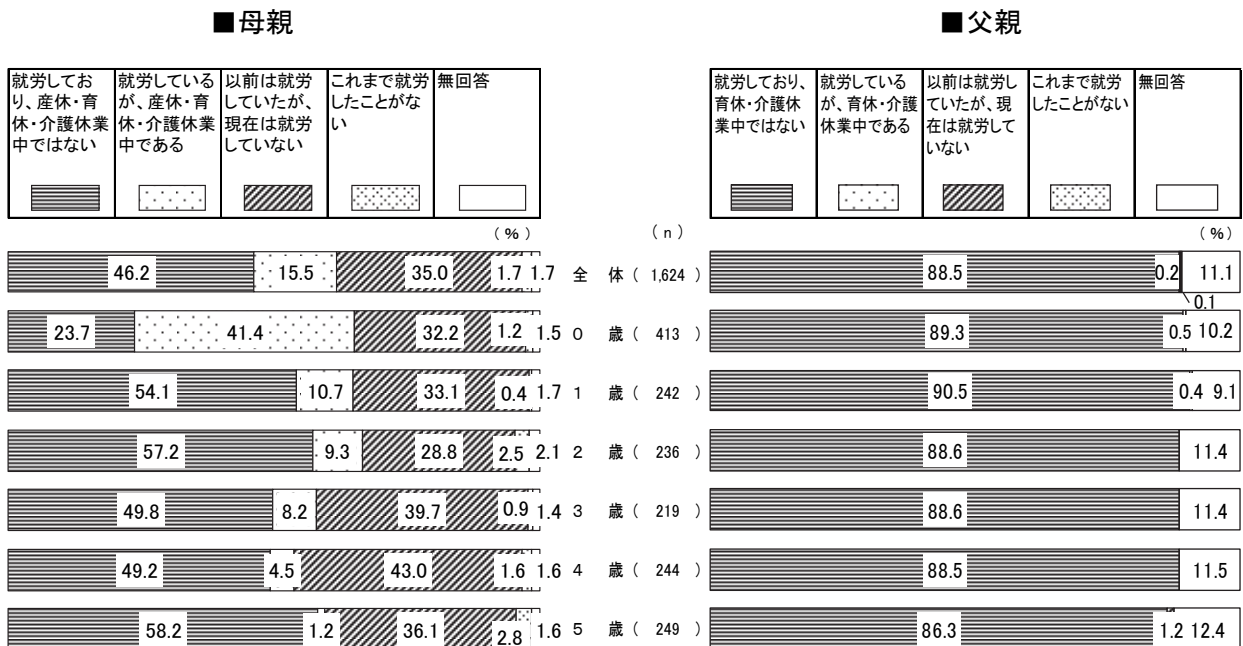
母親は、「就労しており、産休・育休・介護休業中ではない」（46.2%）が最も多く、「以前は就労していたが、現在は就労していない」（35.0%）、「就労しているが、産休・育休・介護休業中である」（15.5%）、「これまで就労したことがない」（1.7%）と続く。父親は、「就労しており、育休・介護休業中ではない」（88.5%）が最も多くなっている。



【年齢別】

母親は、“0歳”で「就労しているが、産休・育休・介護休業中である」が最も多く、約4割となっているが、他の年齢では「就労しており、産休・育休・介護休業中ではない」が最も多く、約5割から6割となっている。

父親は、「就労しており、産休・育休・介護休業中ではない」が最も多く、約9割となっている。



問 12 問 11 の (1) 母親または (2) 父親で、「1. 」または「2. 」(就労している) を選んだ方にうかがいます。

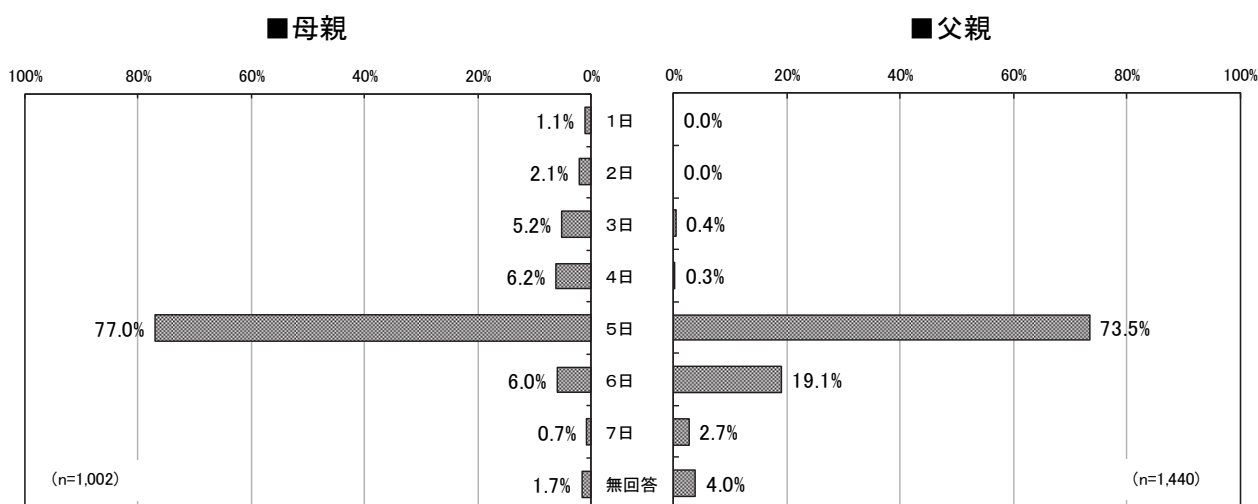
就労日数、就労時間(残業時間を含む)、就労形態についてお答えください。
就労日数や就労時間が一定でない場合は、最も多いパターンについてお答えください。

産休・育休・介護休業中の方は、休業に入る前の状況についてお答えください。
日数と時間は() 内に数字をご記入ください。就労形態は該当するものに○をつけてください。

就労形態が「その他」の場合は、() 内に具体的な就労形態をご記入ください。

① 1 週当たりの就労日数

母親、父親ともに「5日」が最も多くなっている。



【全体・年齢別 1 週当たりの平均就労日数】

母親は、「0歳」「1歳」「2歳」(それぞれ 4.9 日)が最も多く、平均は 4.8 日となっている。

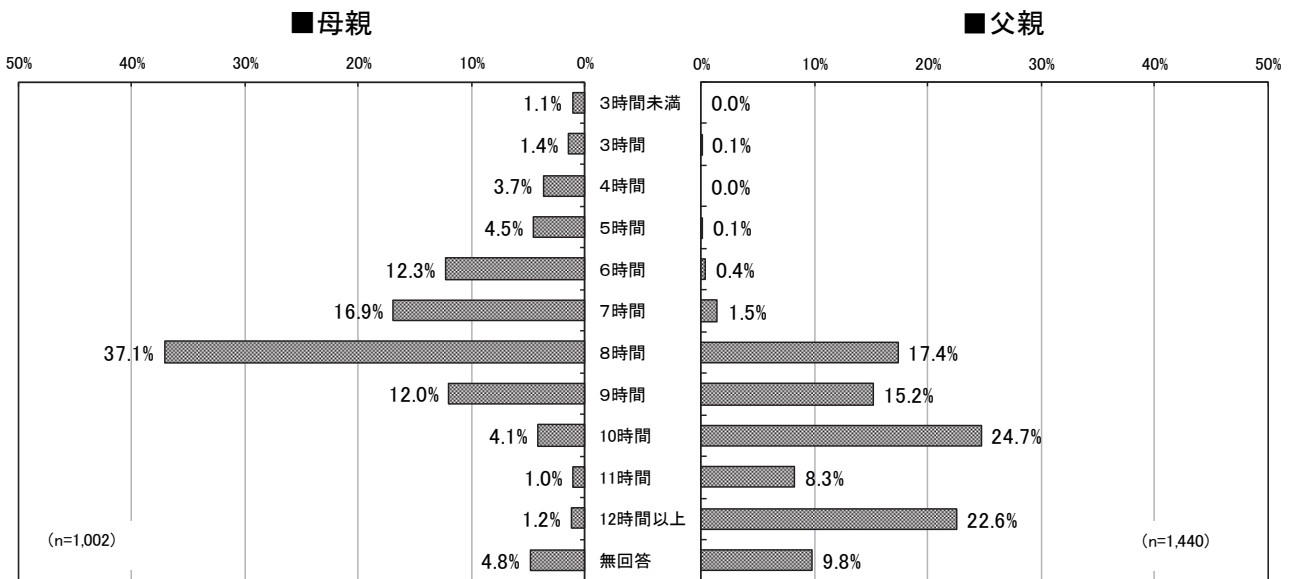
父親は、「2歳」「3歳」「5歳」(それぞれ 5.3 日)が最も多く、平均は 5.2 日となっている。

単位：日

	全体	0歳	1歳	2歳	3歳	4歳	5歳
母親	4.8	4.9	4.9	4.9	4.7	4.7	4.6
父親	5.2	5.2	5.2	5.3	5.3	5.2	5.3

② 1日当たり就労時間(残業時間を含む)

母親は、「8時間」(37.1%)が最も多く、「7時間」(16.9%)、「6時間」(12.3%)、「9時間」(12.0%)と続く。父親は、「10時間」(24.7%)が最も多く、「12時間以上」(22.6%)、「8時間」(17.4%)、「9時間」(15.2%)と続く。



【全体・年齢別 1日当たり平均就労時間】

母親は、「0歳」(7.9時間)が最も多く、平均は7.4時間となっている。
 父親は、「0歳」「2歳」「3歳」(それぞれ10.3時間)が最も多く、平均は10.2時間となっている。

単位：時間

	全体	0歳	1歳	2歳	3歳	4歳	5歳
母親	7.4	7.9	7.5	7.5	7.1	7.1	7.0
父親	10.2	10.3	10.2	10.3	10.3	10.2	10.0

【子どもの人数別 1日当たり平均就労時間】

母親は、「1人」(7.6時間)が最も多くなっている。
 父親は、「5人」(15.5時間)が最も多くなっている。

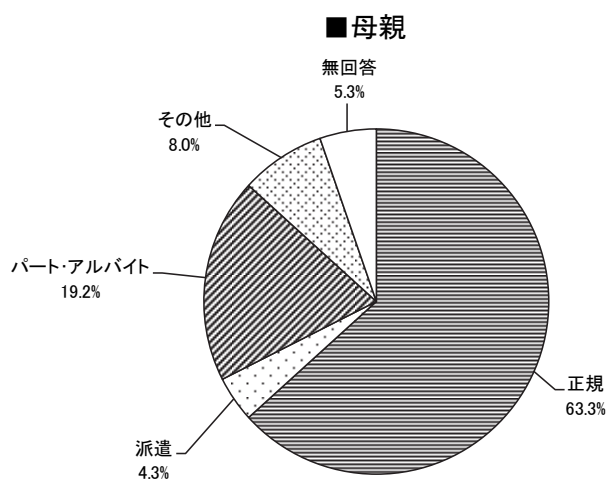
単位：時間

	全体	1人	2人	3人	4人	5人	6人
母親	7.4	7.6	7.4	7.1	6.4	7.0	—
父親	10.2	10.1	10.2	10.3	11.4	15.5	—

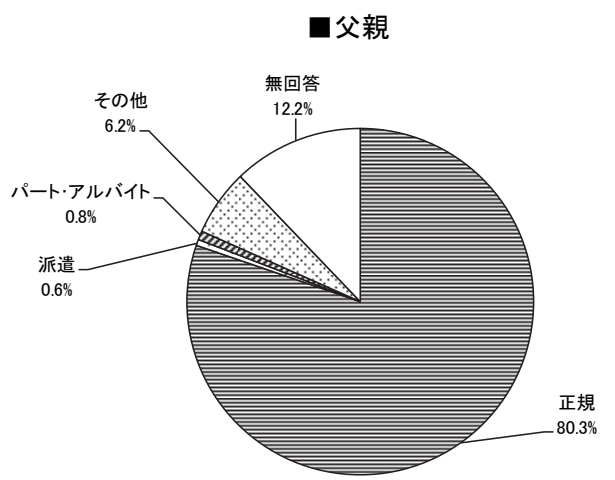
③就労形態

母親は、「正規」(63.3%)が最も多く、「パート・アルバイト」(19.2%)、「派遣」(4.3%)と続く。

父親は、「正規」(80.3%)が最も多く、「パート・アルバイト」(0.8%)、「派遣」(0.6%)と続く。



(n=1,002)



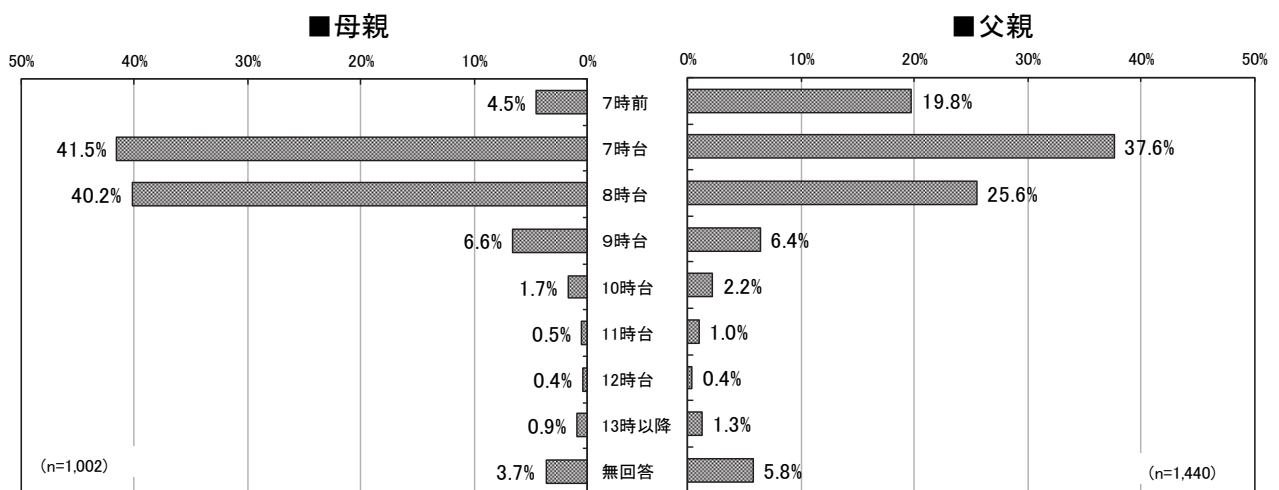
(n=1,440)

問 13 家を出る時刻と帰宅時刻をお答えください。時間が一定でない場合は、最も多いパターンについてお答えください。産休・育休・介護休業中の方は、休業に入る前の状況についてお答えください。時間は（ ）内に 24 時間制でご記入ください（例：8 時 30 分～18 時 30 分）。

①家を出る時刻

母親は、「7 時台」(41.5%)が最も多く、「8 時台」(40.2%)、「9 時台」(6.6%)と続く。平均は 8 時 00 分となっている。

父親は、「7 時台」(37.6%)が最も多く、「8 時台」(25.6%)、「7 時前」(19.8%)と続く。平均は 7 時 42 分となっている。



【全体・年齢別 家を出る平均時刻】

母親は、「2 歳」(7 時 50 分)が最も早く、「5 歳」(8 時 15 分)が最も遅くなっている。

父親は、「1 歳」(7 時 28 分)が最も早く、「2 歳」(7 時 53 分)が最も遅くなっている。

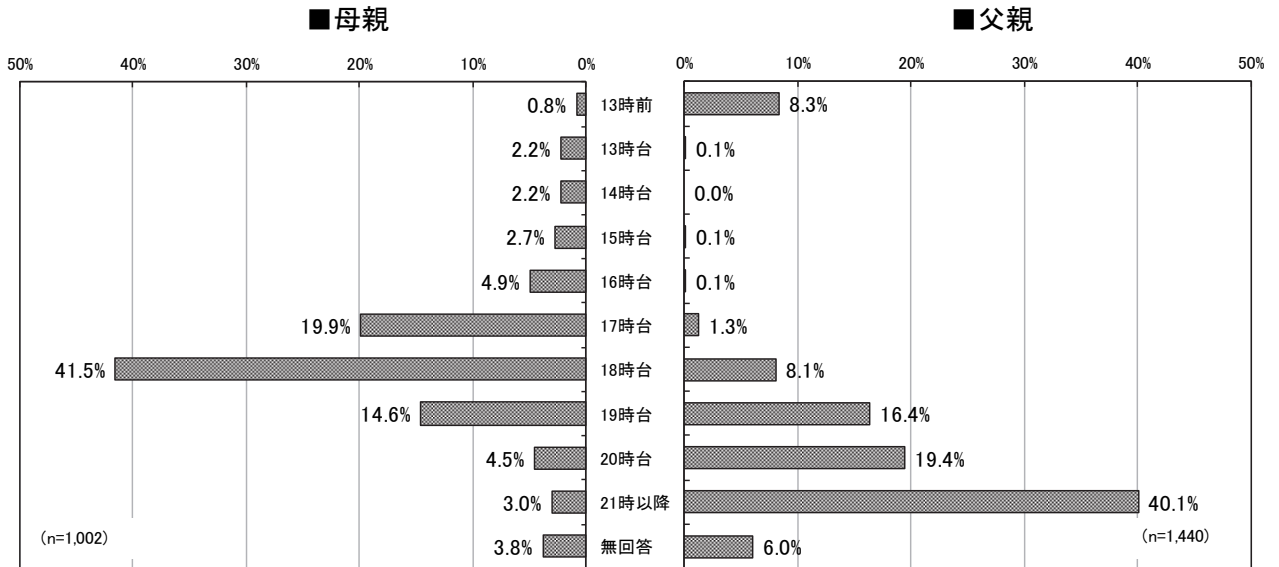
単位：時間

	全体	0 歳	1 歳	2 歳	3 歳	4 歳	5 歳
母親	8 時 00 分	7 時 51 分	7 時 55 分	7 時 50 分	8 時 11 分	8 時 10 分	8 時 15 分
父親	7 時 42 分	7 時 41 分	7 時 28 分	7 時 53 分	7 時 47 分	7 時 42 分	7 時 43 分

②帰宅時刻

母親は、「18時台」(41.5%)が最も多く、「17時台」(19.9%)、「19時台」(14.6%)と続く。平均は17時55分となっている。

父親は、「21時以降」(40.1%)が最も多く、「20時台」(19.4%)、「19時台」(16.4%)と続く。平均は18時55分となっている。



【全体・年齢別 平均帰宅時刻】

母親は、「5歳」(17時18分)が最も早く、「0歳」(18時27分)が最も遅くなっている。

父親は、「3歳」(18時14分)が最も早く、「1歳」(19時19分)が最も遅くなっている。

単位：時間

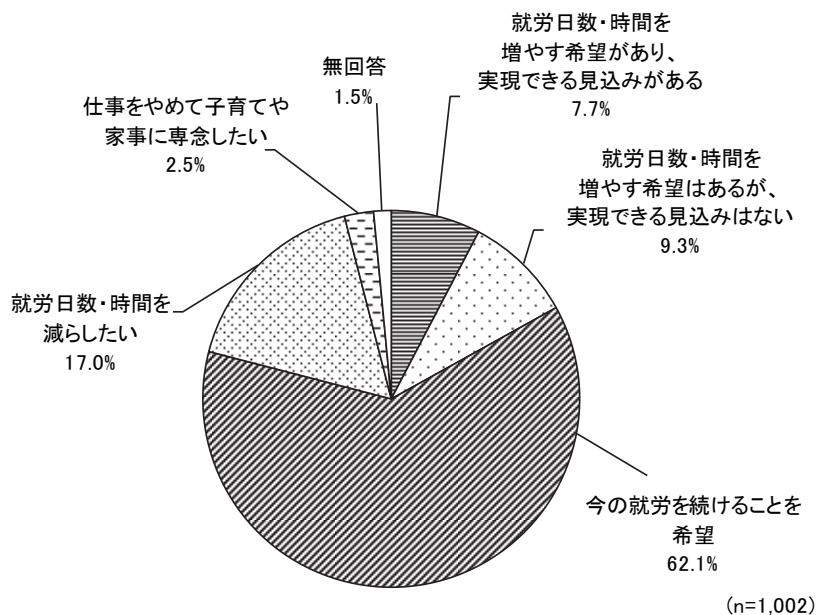
	全体	0歳	1歳	2歳	3歳	4歳	5歳
母親	17時55分	18時27分	18時05分	17時56分	17時32分	17時47分	17時18分
父親	18時55分	19時10分	19時19分	18時54分	18時14分	18時28分	19時03分

問 14 今後、就労状況を変更する希望はありますか。あてはまる番号1つに○をつけ、() 内に数字をご記入ください。

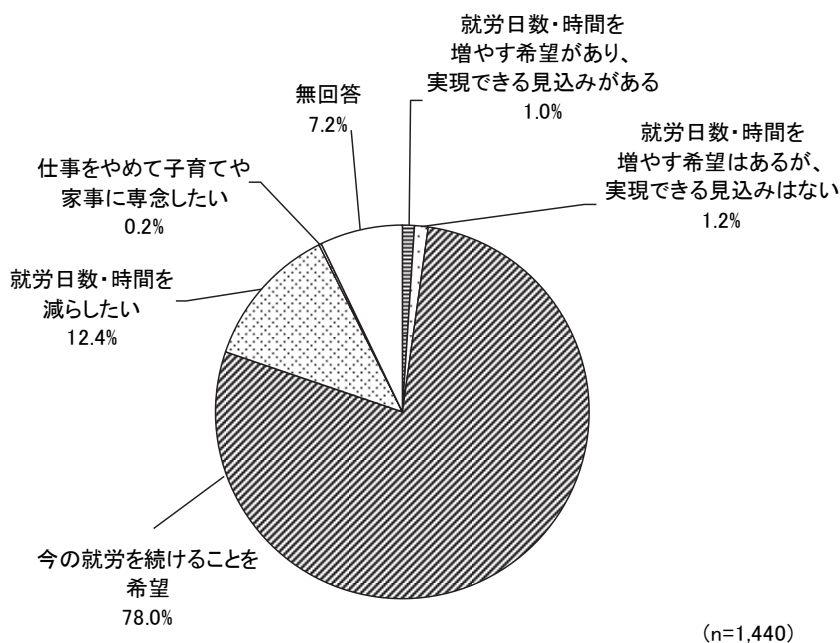
母親は、「今の就労を続けることを希望」(62.1%)が最も多く、「就労日数・時間を減らしたい」(17.0%)、「就労日数・時間を増やす希望はあるが、実現できる見込みはない」(9.3%)と続く。

父親は、「今の就労を続けることを希望」(78.0%)が最も多く、「就労日数・時間を減らしたい」(12.4%)、「就労日数・時間を増やす希望はあるが、実現できる見込みはない」(1.2%)と続く。

■ 母親



■ 父親



【年齢別】

母親は、すべての年齢で「今の就労を続けることを希望」が最も多く、“0歳”では5割半ばとなっており、“1歳”～“5歳”では6割以上となっている。

父親も、すべての年齢で「今の就労を続けることを希望」が最も多く、7割以上となっている。

■母親

単位：％

	合 計	就労日数・ 時間を増やす 希望があり、 実現できる見 込みがある	就労日数・ 時間を増やす 希望はある が、実現でき る見込みはな い	今の就労を 続けることを 希望	就労日数・ 時間を減らし たい	仕事をやめて 子育てや家事 に専念したい	無回答
全体	1,002	7.7	9.3	62.1	17.0	2.5	1.5
0歳	269	5.6	7.8	53.2	27.9	4.1	1.5
1歳	157	8.3	10.2	64.3	13.4	1.9	1.9
2歳	157	9.6	7.0	61.1	19.1	1.3	1.9
3歳	127	6.3	9.4	74.8	5.5	1.6	2.4
4歳	131	7.6	13.7	62.6	12.2	3.1	0.8
5歳	148	10.8	8.1	66.2	12.8	1.4	0.7

■父親

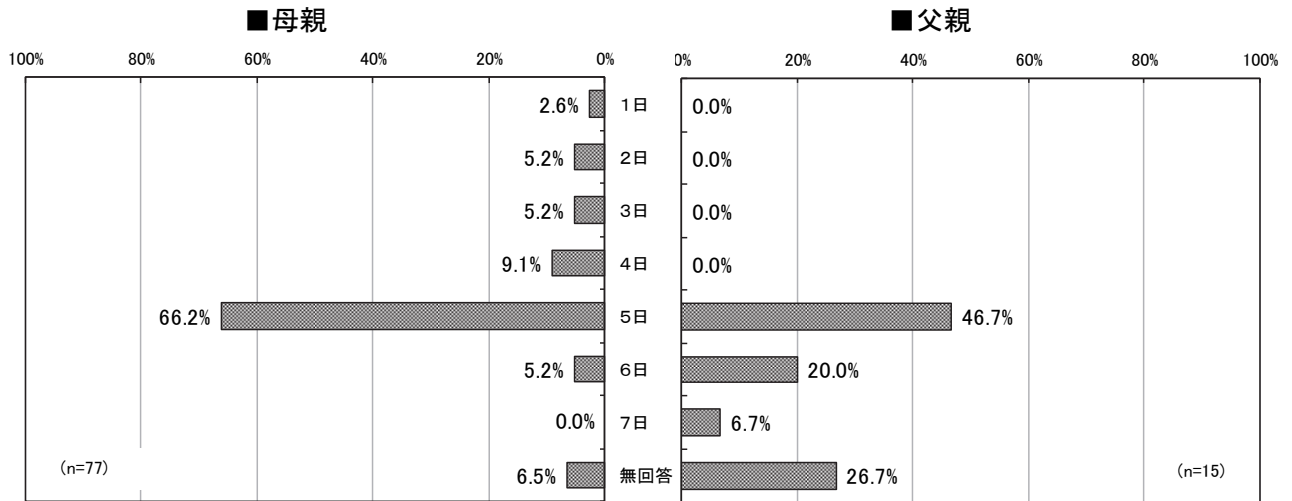
単位：％

	合 計	就労日数・ 時間を増やす 希望があり、 実現できる見 込みがある	就労日数・ 時間を増やす 希望はある が、実現でき る見込みはな い	今の就労を 続けることを 希望	就労日数・ 時間を減らし たい	仕事をやめて 子育てや家事 に専念したい	無回答
全体	1,440	1.0	1.2	78.0	12.4	0.2	7.2
0歳	371	0.8	0.8	79.2	13.5	—	5.7
1歳	219	0.9	1.8	79.9	11.4	—	5.9
2歳	209	1.4	1.4	74.6	13.4	0.5	8.6
3歳	194	—	1.0	77.8	10.8	—	10.3
4歳	216	0.5	1.4	74.5	16.7	0.5	6.5
5歳	215	2.8	0.5	80.9	7.9	0.5	7.4

<就労日数・時間を増やす希望があり、実現できる見込みがある>

【増加後の日数等 1週当たり日数】

母親は、「5日」(66.2%)が最も多く、平均は4.6日となっている。父親も、「5日」(46.7%)が最も多く、平均は5.5日となっている。



【全体・年齢別 1週当たり平均日数 (母親)】

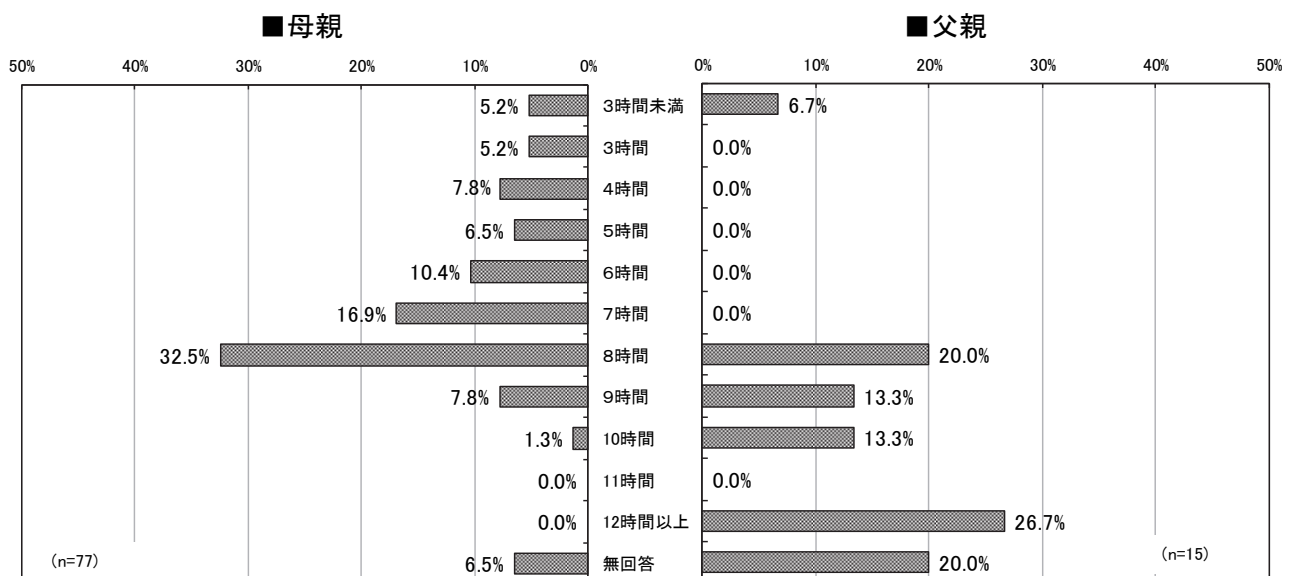
「2歳」(5.1日)が最も多く、「4歳」(3.9日)が最も少なくなっている。

単位：日

	全体	0歳	1歳	2歳	3歳	4歳	5歳
母親	4.6	4.9	4.8	5.1	4.4	3.9	4.0

【増加後の日数等 1日当たり時間】

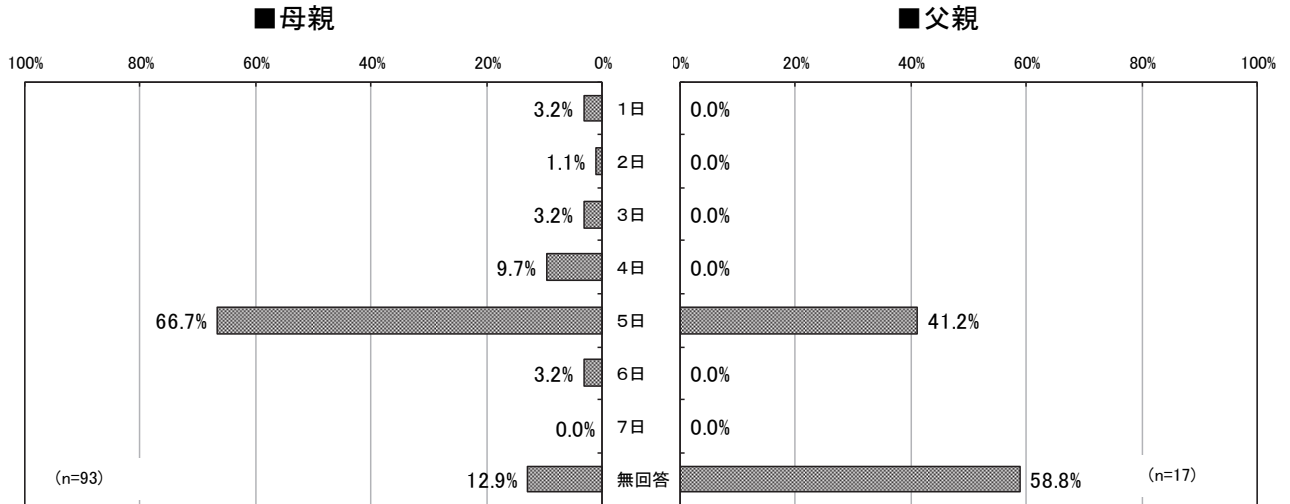
母親は、「8時間」(32.5%)が最も多く、「7時間」(16.9%)、「6時間」(10.4%)と続く。平均は6.5時間となっている。父親は、「12時間以上」(26.7%)が最も多く、「8時間」(20.0%)、「9時間」「10時間」(それぞれ13.3%)と続く。平均は9.3時間となっている。



<就労日数・時間を増やす希望があるが、実現できる見込みはない>

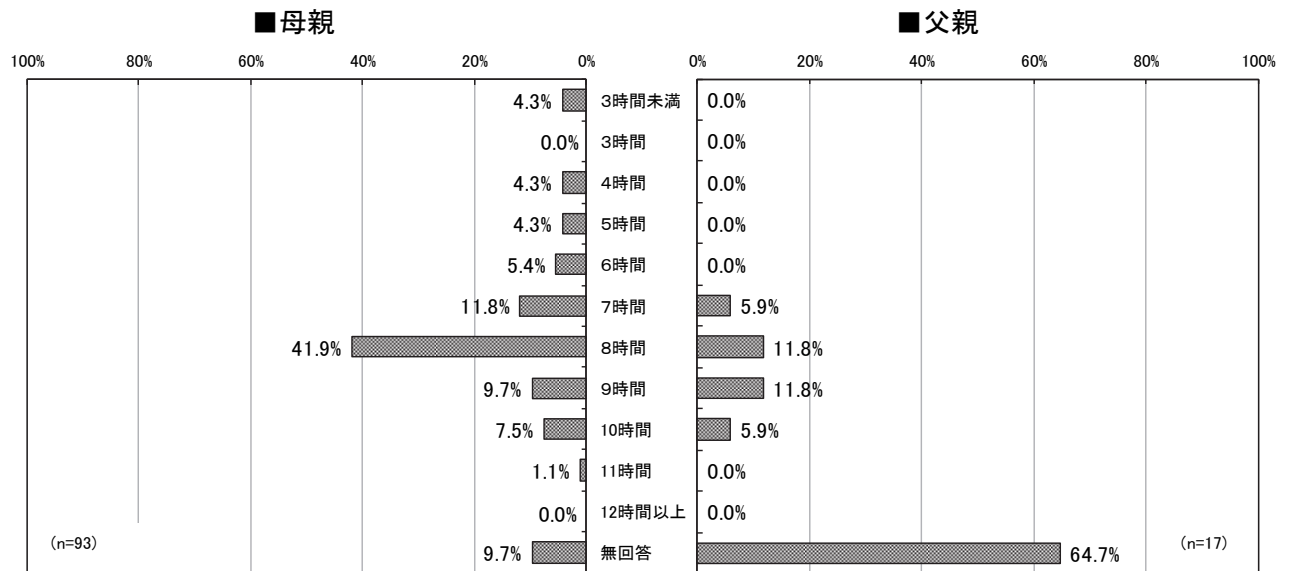
【増加後の日数等 1週当たり日数】

母親は、「5日」(66.7%)が最も多く、平均は4.7日となっている。父親も、「5日」(41.2%)が最も多く、平均は5.0日となっている。



【増加後の日数等 1日当たり時間】

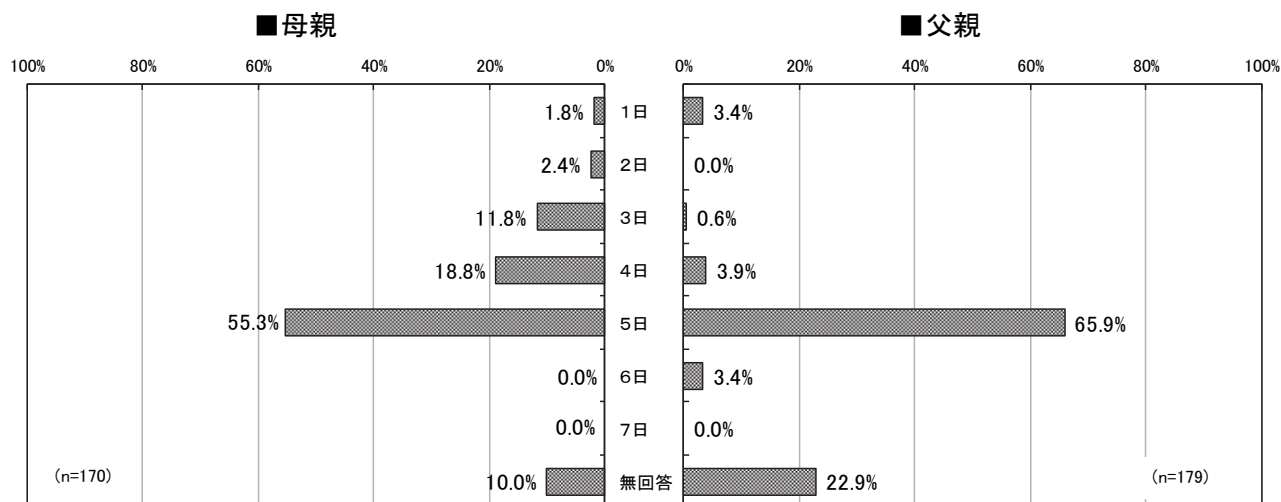
母親は、「8時間」(41.9%)が最も多く、「7時間」(11.8%)、「9時間」(9.7%)と続く。平均は7.4時間となっている。父親は、「8時間」「9時間」(それぞれ11.8%)が最も多く、「7時間」「10時間」(それぞれ5.9%)と続く。平均は8.5時間となっている。



<就労日数・時間を減らしたい>

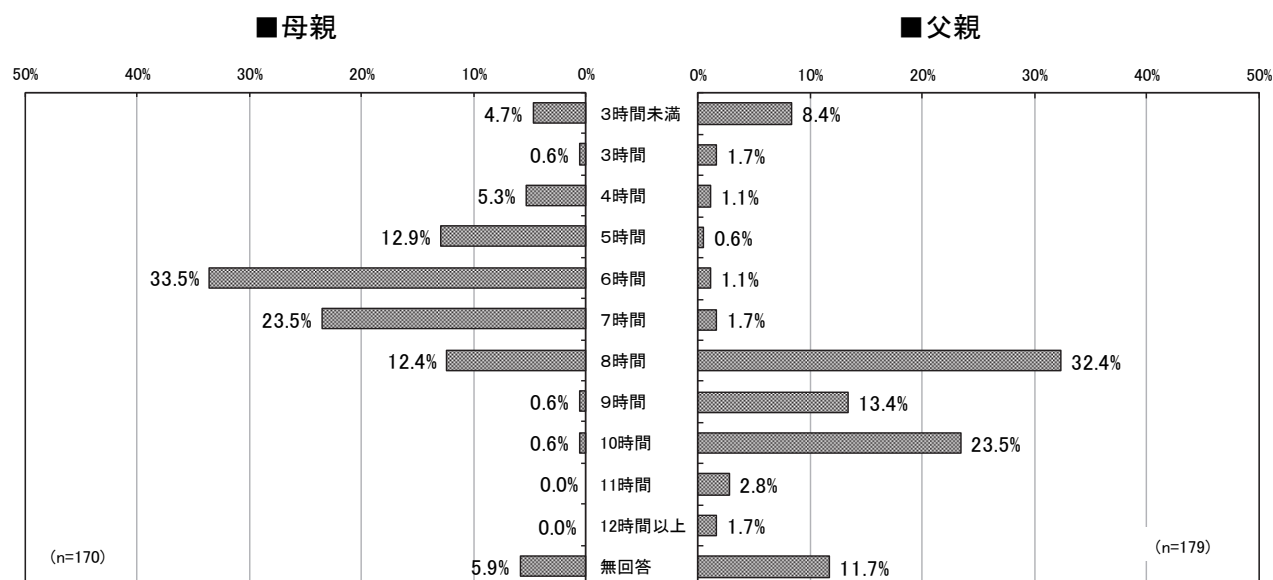
【減少後の日数等 1週当たり日数】

母親は、「5日」(55.3%)が最も多く、平均は4.4日となっている。父親も、「5日」(65.9%)が最も多く、平均は4.8日となっている。



【減少後の日数等 1日当たり時間】

母親は、「6時間」(33.5%)が最も多く、「7時間」(23.5%)、「5時間」(12.9%)と続く。平均は6.1時間となっている。父親は、「8時間」(32.4%)が最も多く、「10時間」(23.5%)、「9時間」(13.4%)と続く。平均は8.1時間となっている。



問15 問11の(1)母親または(2)父親で、「3. 以前は就労していたが、現在は就労していない」または「4. これまで就労したことがない」を選んだ方にうかがいます。

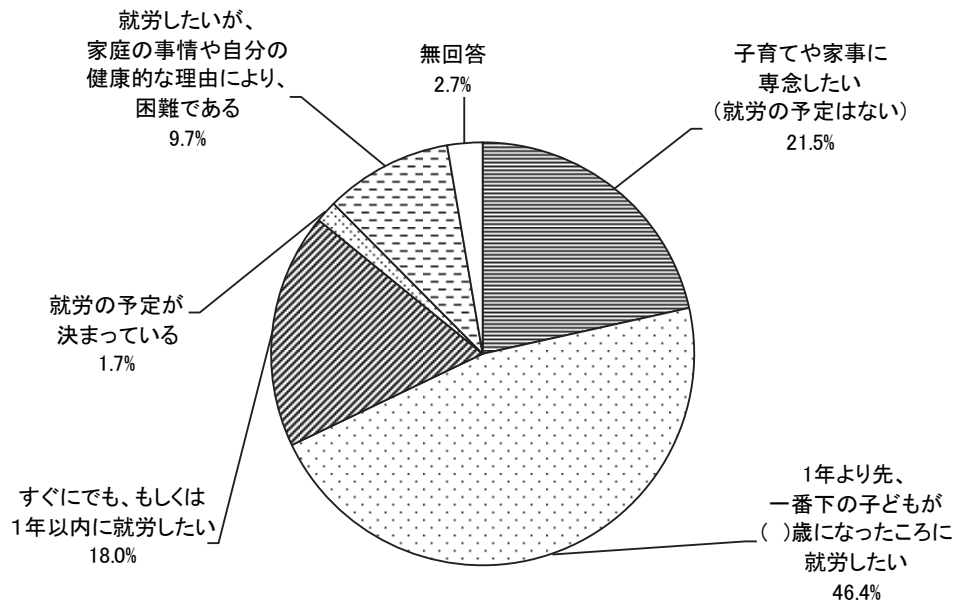
今後、就労したい希望はありますか。あてはまる番号1つに○をつけ、日数と時間等は()内に数字をご記入ください。就労形態は該当するものに○をつけてください。

就労形態が「その他」の場合は、()内に具体的な就労形態をご記入ください。

母親は、「1年より先、一番下の子どもが()歳になったころに就労したい」(46.4%)が最も多く、「子育てや家事に専念したい(就労の予定はない)」(21.5%)、「すぐにでも、もしくは1年以内に就労したい」(18.0%)と続く。

父親は、「子育てや家事に専念したい(就労の予定はない)」が1件、「1年より先、一番下の子どもが()歳になったころに就労したい」が2件、「就労したいが、家庭の事情や自分の健康的な理由により、困難である」が1件となっている。

■母親



(n=595)

【年齢別(母親)】

すべての年齢で「1年より先、一番下の子どもが()歳になったところに就労したい」が最も多くなっており、“0歳”で約6割と、他の年齢と比べて多い傾向がみられる。

単位：%

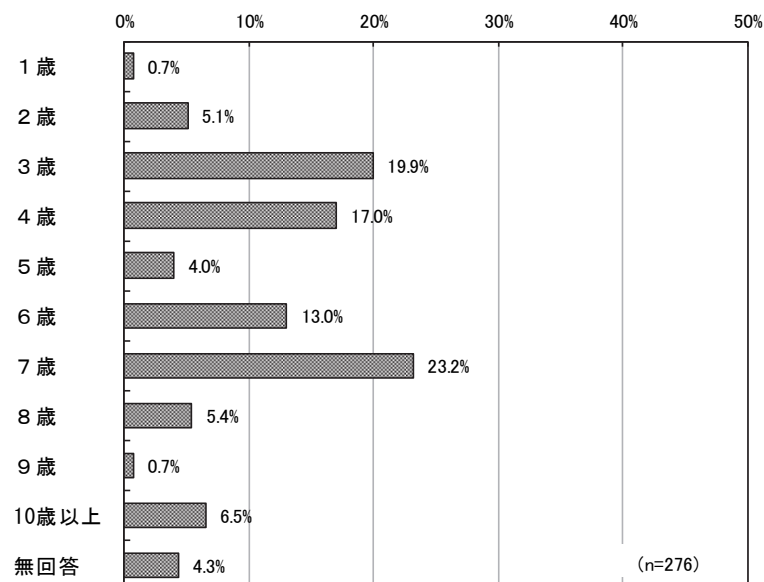
	合 計	子育てや家事に専念したい (就労の予定はない)	1年より先、一番下の子どもが()歳になったところに就労したい	すぐにも、もしくは1年以内に就労したい	就労の予定が決まっている	就労したいが、家庭の事情や自分の健康的な理由により、困難である	無回答
全体	595	21.5	46.4	18.0	1.7	9.7	2.7
0歳	138	19.6	57.2	16.7	0.7	3.6	2.2
1歳	81	21.0	50.6	16.0	—	9.9	2.5
2歳	74	28.4	36.5	24.3	4.1	6.8	—
3歳	89	24.7	43.8	14.6	1.1	12.4	3.4
4歳	109	22.9	43.1	12.8	1.8	15.6	3.7
5歳	97	15.5	41.2	24.7	3.1	12.4	3.1

＜1年より先、一番下の子どもが()歳になったところに就労したい＞

母親は、「7歳」(23.2%)が最も多く、「3歳」(19.9%)、「4歳」(17.0%)と続く。

父親は、「6歳」「10歳以上」がそれぞれ1件となっている。

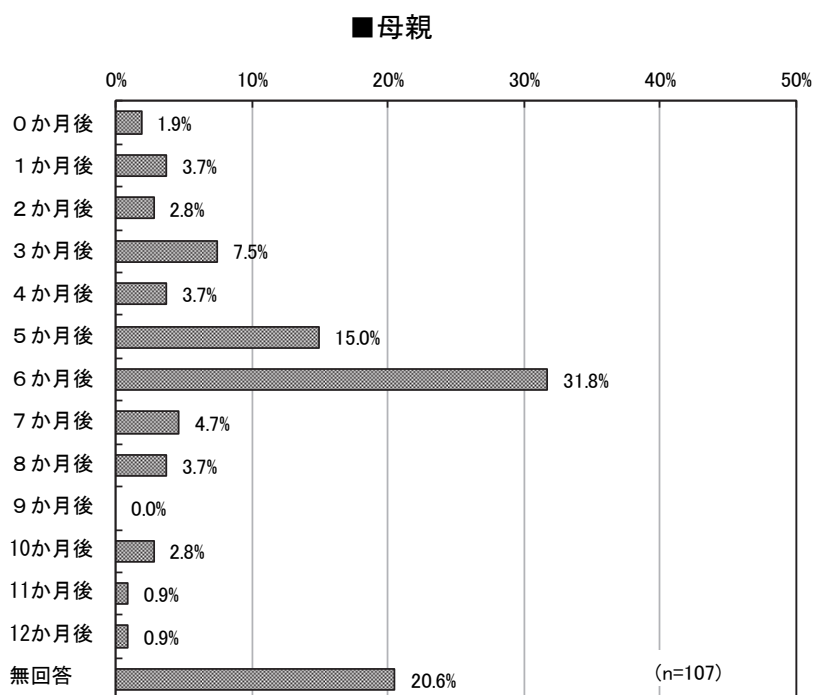
■ 母親



<すぐにでも、もしくは1年以内に就労したい>

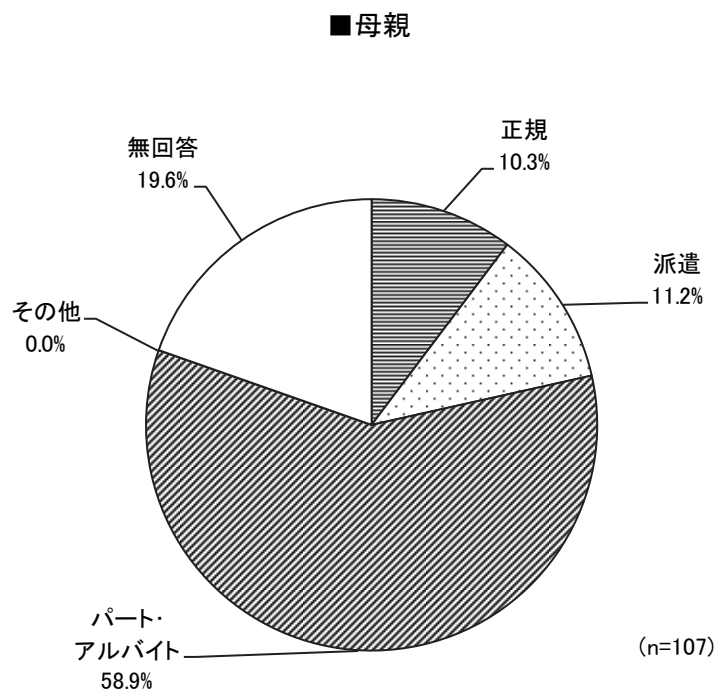
【希望時期】

母親は、「6か月後」(31.8%)が最も多く、「5か月後」(15.0%)、「3か月後」(7.5%)と続く。



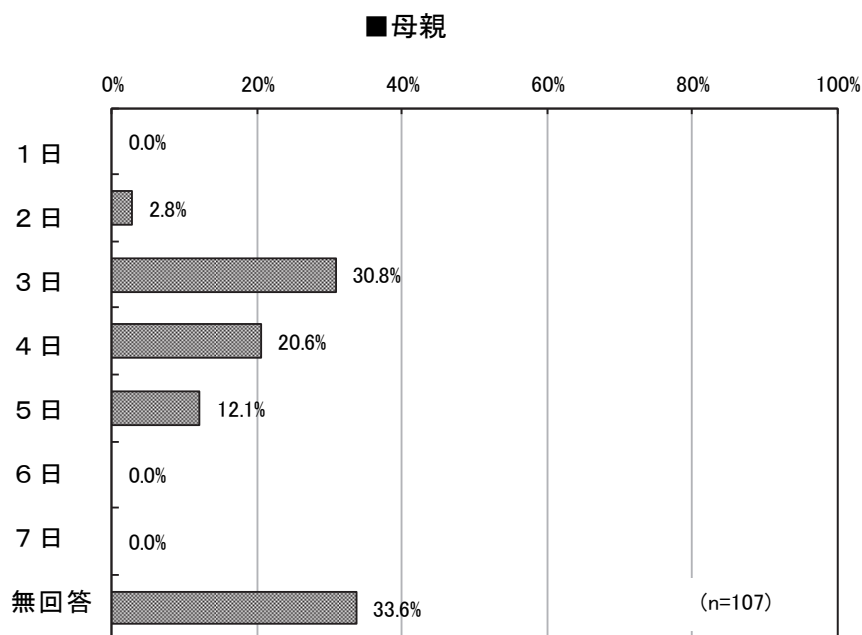
【希望する就労形態】

母親は、「パート・アルバイト」(58.9%)が最も多く、「派遣」(11.2%)、「正規」(10.3%)と続く。



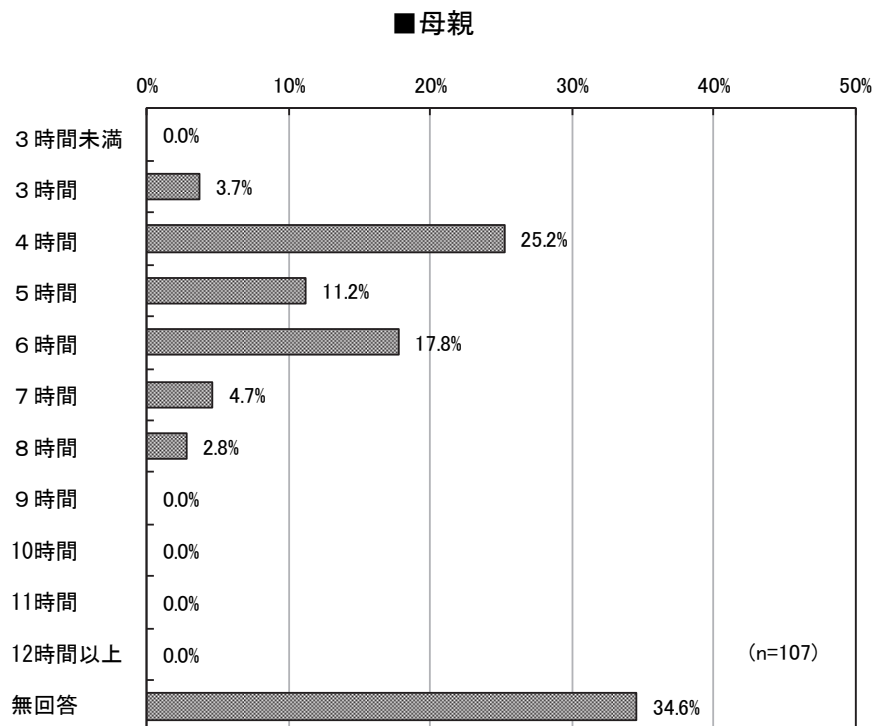
【1週当たり希望日数】

母親は、「3日」(30.8%)が最も多く、「4日」(20.6%)、「5日」(12.1%)と続く。



【1日当たり希望時間】

母親は、「4時間」(25.2%)が最も多く、「6時間」(17.8%)、「5時間」(11.2%)と続く。



<就労の予定が決まっている>

【開始時期】

母親は、「2019年4月」（4件）が最も多く、「2018年11月」（3件）、「2019年3月」「2020年5月」（それぞれ1件）と続く（無回答1件）。

【1週当たり日数】

母親は、「3日」「4日」（それぞれ4件）が最も多く、「5日」（1件）と続く（無回答1件）。

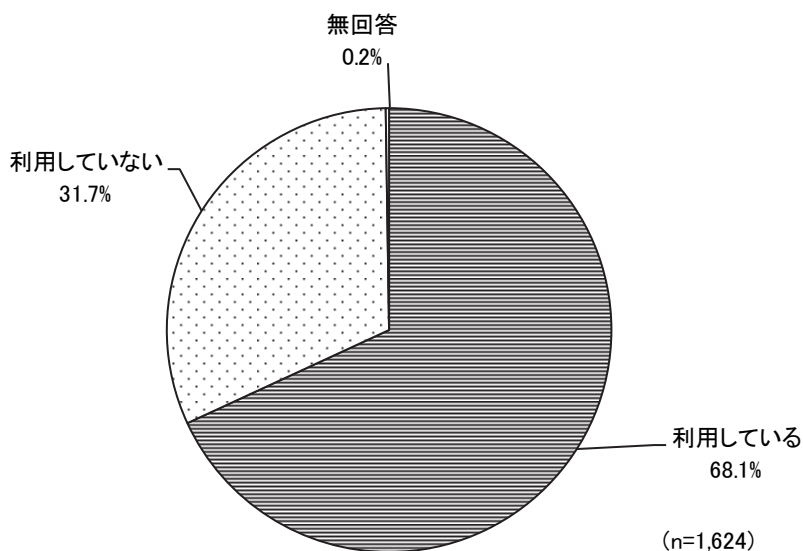
【1日当たり時間】

母親は、「4時間」（3件）が最も多く、「5時間」「6時間」「8時間」（それぞれ2件）と続く（無回答1件）。

4. 平日の定期的な教育・保育事業の利用状況について

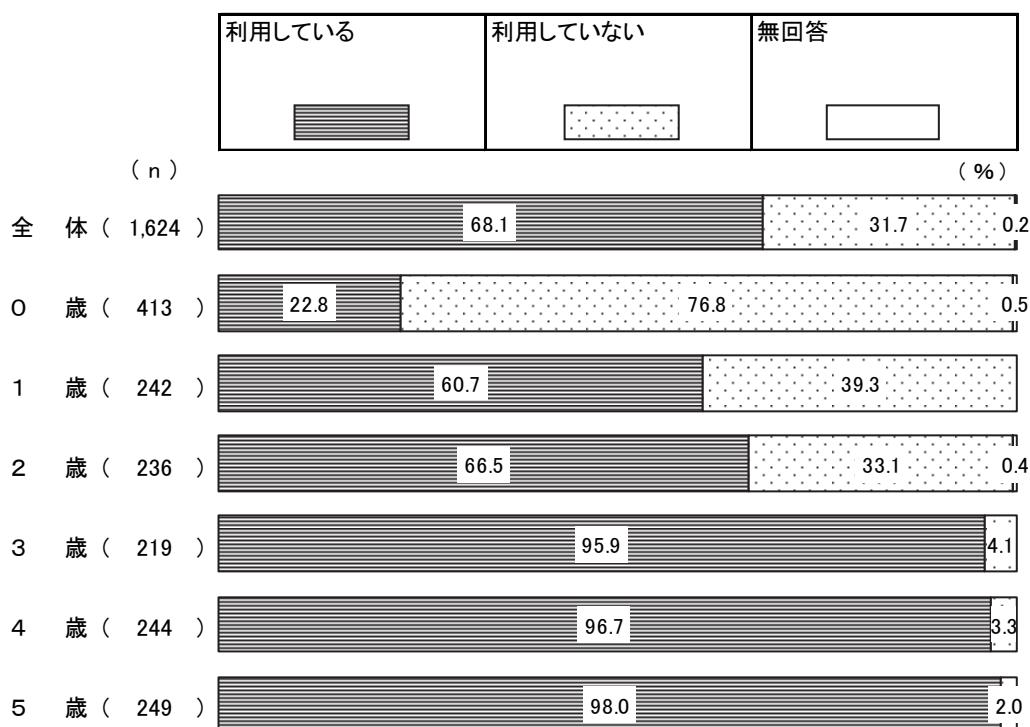
問 16 あて名のお子さんは、現在、平日に定期的な教育・保育の事業を利用していますか。
(1つに○)

「利用している」(68.1%)、「利用していない」(31.7%)となっている。



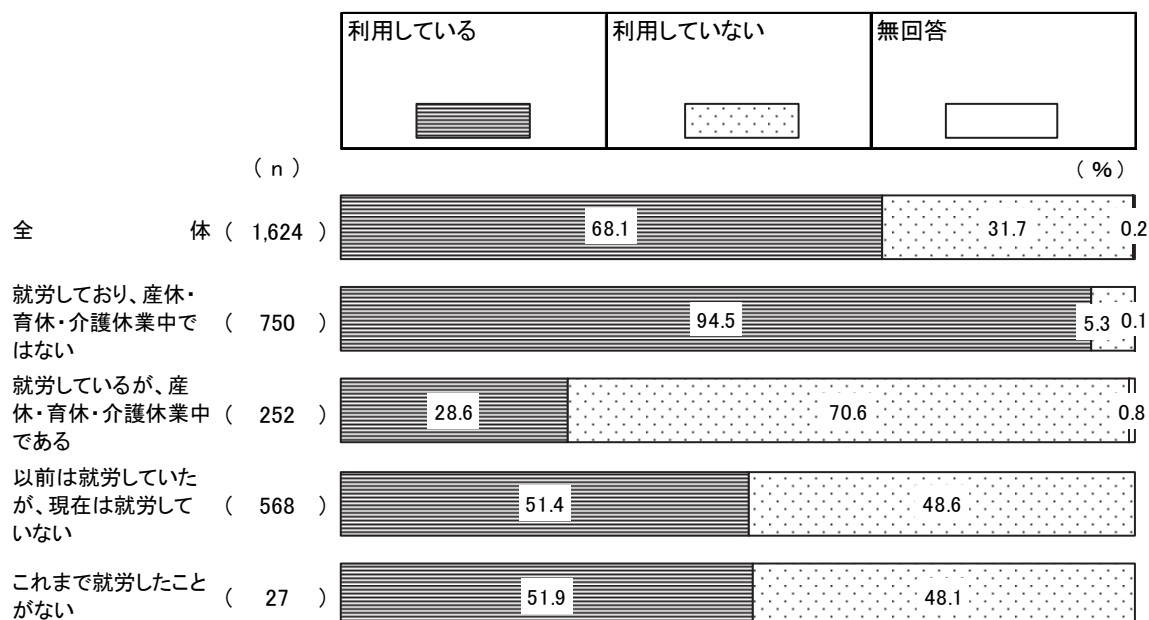
【年齢別】

年齢が上がるにつれて「利用している」が多くなる傾向がみられ、3歳以上では100%近くになっている。



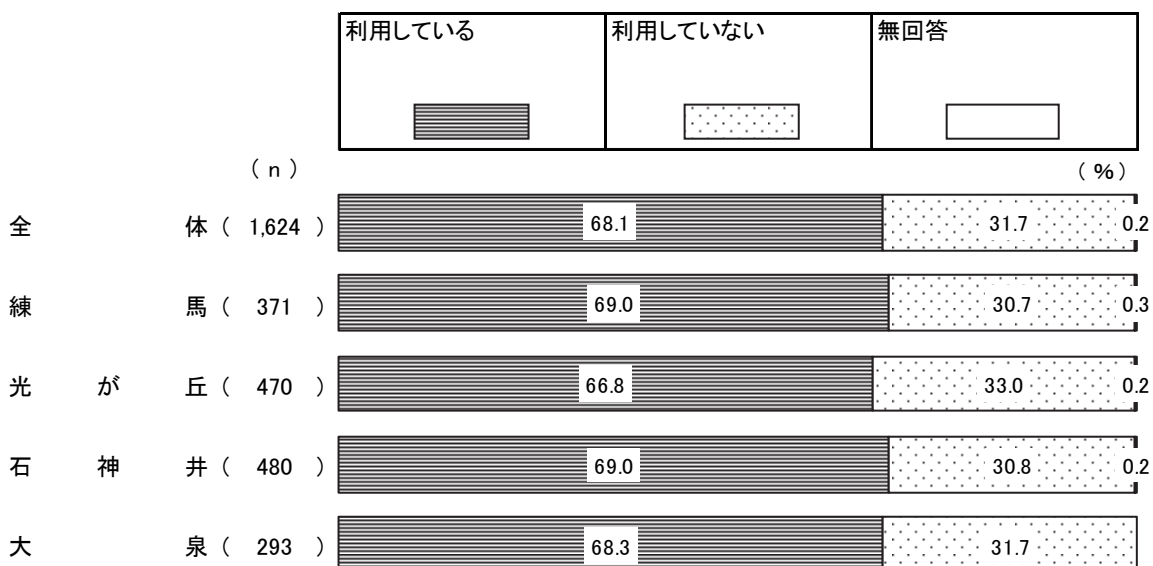
【母親の就労状況別】

“就労しており、産休・育休・介護休業中ではない”では「利用している」が9割半ばと、他の就労状況と比べて多くなっている。一方、“就労しているが、産休・育休・介護休業中である”では「利用していない」が約7割と、他の就労状況と比べて多くなっている。



【居住地区別】

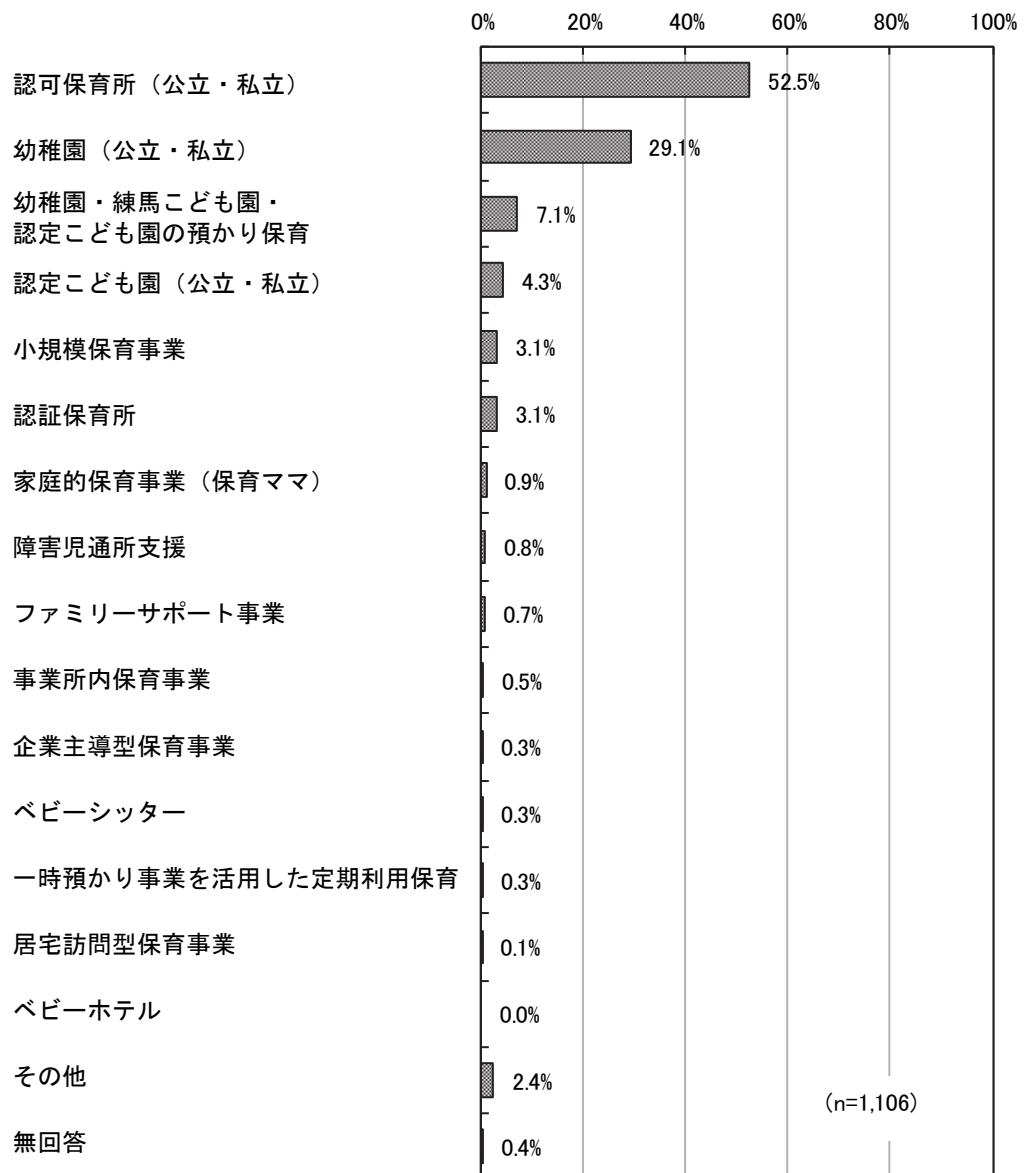
すべての居住地区で「利用している」が約7割となっている。



問17 問16で「1. 利用している」を選んだ方にうかがいます。

あて名のお子さんは、平日どのような教育・保育の事業を利用していますか。年間を通じて定期的に利用している事業をお答えください。(いくつでも○)なお、「公立・私立」の区分がある場合は、いずれかに○をつけてください。

「認可保育所(公立・私立)」(52.5%)が最も多く、「幼稚園(公立・私立)」(29.1%)、「幼稚園・練馬こども園・認定こども園の預かり保育」(7.1%)、「認定こども園(公立・私立)」(4.3%)、「小規模保育事業」「認証保育所」(それぞれ3.1%)と続く。



【年齢別】

“0歳”～“3歳”では「認可保育所(公立・私立)」が最も多く、“4歳”“5歳”では「幼稚園(公立・私立)」が最も多くなっている。ただし、“3歳”では「幼稚園(公立・私立)」も4割と、「認可保育所(公立・私立)」との差が少ない。

単位：%

	合 計	幼稚園 (公立・私立)	幼稚園・練馬 こども園・認 定こども園の 預かり保育	認定こども園 (公立・私立)	認可保育所 (公立・私立)	小規模保育 事業	家庭的保育事 業(保育ママ)	事業所内 保育事業	居宅訪問型 保育事業
全体	1,106	29.1	7.1	4.3	52.5	3.1	0.9	0.5	0.1
0歳	94	2.1	—	—	60.6	9.6	3.2	2.1	—
1歳	147	—	0.7	—	76.2	8.2	3.4	0.7	—
2歳	157	1.9	—	1.3	76.4	7.0	1.3	0.6	—
3歳	210	39.5	9.0	6.2	43.8	0.5	—	—	—
4歳	236	48.7	11.4	7.6	39.0	—	—	0.4	0.4
5歳	244	46.3	10.2	6.1	41.4	—	—	—	—

	認証保育所	企業主導型 保育事業	ベビー シッター	ベビーホテル	一時預かり事 業を活用した 定期利用保育	ファミリー サポート事業	障害児通所 支援	その他	無回答
全体	3.1	0.3	0.3	—	0.3	0.7	0.8	2.4	0.4
0歳	14.9	1.1	—	—	—	—	—	5.3	1.1
1歳	6.8	0.7	0.7	—	2.0	0.7	0.7	1.4	—
2歳	2.5	0.6	—	—	—	1.3	1.3	7.0	0.6
3歳	1.4	—	0.5	—	—	0.5	0.5	1.9	0.5
4歳	0.4	—	—	—	—	0.8	1.3	0.8	—
5歳	0.8	—	0.4	—	—	0.8	0.8	1.2	0.4

【母親の就労状況別】

“就労しており、産休・育休・介護休業中ではない” “就労しているが、産休・育休・介護休業中である” では「認可保育所(公立・私立)」が最も多く、“以前は就労していたが、現在は就労していない” “これまで就労したことがない” では「幼稚園(公立・私立)」が最も多くなっている。

単位：％

	合計	幼稚園 (公立・私立)	幼稚園・練馬 こども園・認定こ ども園の預かり保育	認定こども 園(公立・私立)	認可保育所 (公立・私立)	小規模保育 事業	家庭的保育 事業(保育ママ)	事業所内 保育事業	居宅訪問型 保育事業
全体	1,106	29.1	7.1	4.3	52.5	3.1	0.9	0.5	0.1
就労しており、 産休・育休・ 介護休業中ではない	709	9.7	7.8	3.2	70.9	4.2	1.3	0.7	0.1
就労しているが、 産休・育休・介護休業中 である	72	—	—	1.4	86.1	4.2	—	—	—
以前は就労していたが、 現在は就労していない	292	81.2	6.2	7.5	3.4	0.3	—	—	—
これまで就労した ことがない	14	71.4	21.4	7.1	—	—	—	—	—

	認証保育所	企業主導 型保育事業	ベビー シッター	ベビー ホテル	一時預かり 事業を活用 した定期利 用保育	ファミリー サポート事 業	障害児通所 支援	その他	無回答
全体	3.1	0.3	0.3	—	0.3	0.7	0.8	2.4	0.4
就労しており、 産休・育休・ 介護休業中ではない	3.4	0.3	0.1	—	0.3	0.8	0.1	2.1	0.4
就労しているが、 産休・育休・介護休業中 である	5.6	—	—	—	—	1.4	—	4.2	—
以前は就労していたが、 現在は就労していない	0.7	0.3	0.7	—	0.3	0.3	2.7	2.7	0.3
これまで就労した ことがない	—	—	—	—	—	—	—	7.1	—

【居住地区別】

すべての居住地区で「認可保育所(公立・私立)」が最も多くなっている。

単位：%

	合 計	幼稚園 (公立・私 立)	幼稚園・練 馬こども 園・認定こ ども園の預 かり保育	認定こども 園(公立・ 私立)	認可保育所 (公立・私 立)	小規模保育 事業	家庭的保育 事業(保育 ママ)	事業所内 保育事業	居宅訪問型 保育事業
全体	1,106	29.1	7.1	4.3	52.5	3.1	0.9	0.5	0.1
練馬	256	25.8	7.4	5.1	57.0	3.5	—	1.2	—
光が丘	314	34.7	3.5	2.9	51.0	3.5	0.6	0.3	0.3
石神井	331	24.2	7.9	5.4	53.8	3.6	1.2	0.3	—
大泉	200	31.5	11.0	4.0	48.5	1.0	1.5	—	—

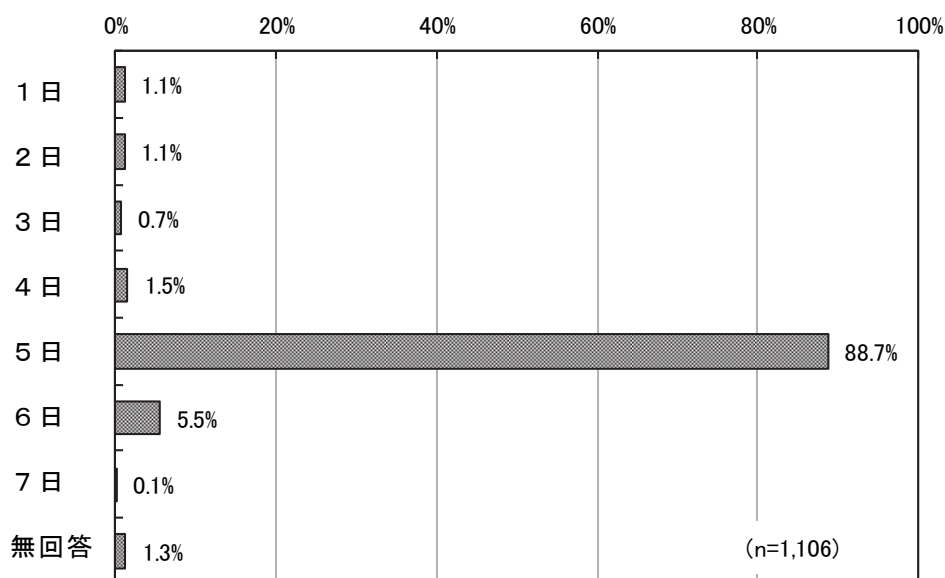
	認証保育所	企業主導型 保育事業	ベビー シッター	ベビー ホテル	一時預かり 事業を活用 した定期利 用保育	ファミリー サポート事 業	障害児通所 支援	その他	無回答
全体	3.1	0.3	0.3	—	0.3	0.7	0.8	2.4	0.4
練馬	1.2	0.4	0.4	—	—	1.2	1.2	2.7	—
光が丘	2.2	0.3	—	—	0.3	1.3	0.6	2.9	1.0
石神井	3.6	0.3	0.3	—	0.3	—	0.6	1.8	0.3
大泉	6.0	—	0.5	—	0.5	0.5	1.0	2.5	—

問 18 平日の定期的な教育・保育の事業について、現在の利用頻度と、希望の利用頻度を () 内にご記入ください。時間は 24 時間制でご記入ください (例：9 時 00 分～18 時 00 分)。

(1) 現在の利用頻度

① 1 週当たり利用日数

「5 日」(88.7%) が最も多くなっている。



【全体・年齢別 平均利用日数】

「3 歳」「4 歳」「5 歳」(それぞれ 5.0 日) が最も多く、「2 歳」(4.8 日) が最も少なくなっている。平均は 5.0 日となっている。

単位：日

	全体	0 歳	1 歳	2 歳	3 歳	4 歳	5 歳
平均	5.0	4.9	4.9	4.8	5.0	5.0	5.0

【母親の就労状況別 平均利用日数】

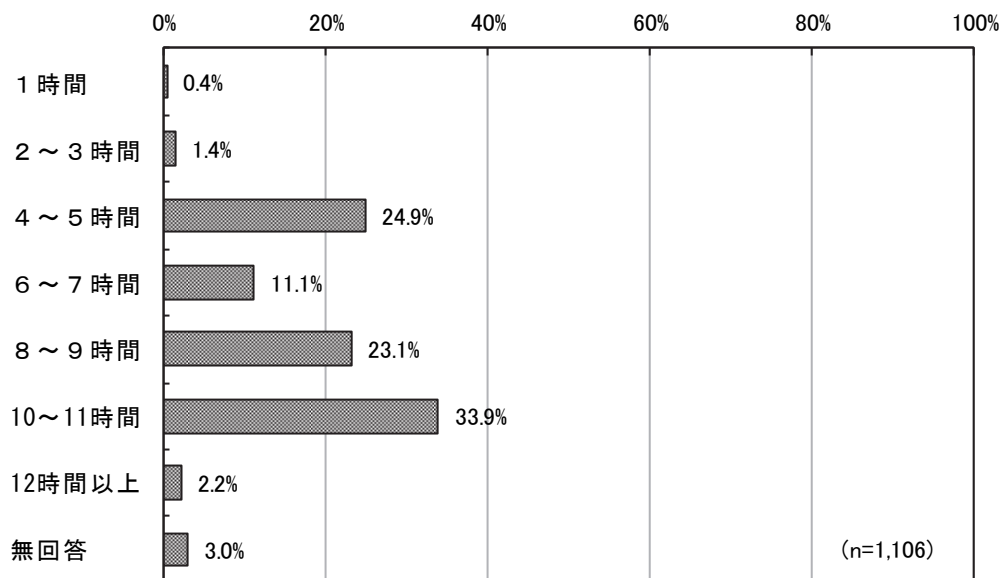
「就労しており、産休・育休・介護休業中ではない」(5.0 日) が最も多く、「以前は就労していたが、現在は就労していない」「これまで就労したことがない」(それぞれ 4.8 日) が最も少なくなっている。

単位：日

	就労しており、 産休・育休・介護 休業中ではない	就労しているが、 産休・育休・介護 休業中である	以前は就労して いたが、現在は就 労していない	これまで就労 したことがない
平均	5.0	4.9	4.8	4.8

②利用時間

「10～11時間」(33.9%)が最も多く、「4～5時間」(24.9%)、「8～9時間」(23.1%)と続く。



【年齢別】

“0歳”～“2歳”では「10～11時間」が最も多く、“3歳”～“5歳”では「4～5時間」が最も多くなっている。

単位：%

	合計	1時間	2～3時間	4～5時間	6～7時間	8～9時間	10～11時間	12時間以上	無回答
全体	1,106	0.4	1.4	24.9	11.1	23.1	33.9	2.2	3.0
0歳	94	—	1.1	1.1	8.5	36.2	52.1	—	1.1
1歳	147	—	1.4	—	2.7	39.5	49.7	2.7	4.1
2歳	157	1.9	3.2	2.5	8.3	28.0	50.3	4.5	1.3
3歳	210	—	1.4	36.7	14.3	16.2	26.2	2.9	2.4
4歳	236	—	1.3	40.7	13.6	19.1	22.9	1.3	1.3
5歳	244	0.4	0.8	38.1	13.5	15.2	25.0	1.6	5.3

【母親の就労状況別】

“就労しており、産休・育休・介護休業中ではない”では「10～11時間」、 “就労しているが、産休・育休・介護休業中である”では「6～7時間」、 “以前は就労していたが、現在は就労していない” “これまで就労したことがない”では「4～5時間」が最も多くなっている。

単位：％

	合計	1時間	2～3時間	4～5時間	6～7時間	8～9時間	10～11時間	12時間以上	無回答
全体	1,106	0.4	1.4	24.9	11.1	23.1	33.9	2.2	3.0
就労しており、産休・育休・介護休業中ではない	709	—	0.8	7.2	5.6	30.2	49.9	3.1	3.1
就労しているが、産休・育休・介護休業中である	72	—	—	2.8	37.5	36.1	20.8	1.4	1.4
以前は就労していたが、現在は就労していない	292	1.4	3.4	70.9	18.2	3.8	0.3	—	2.1
これまで就労したことがない	14	—	—	78.6	7.1	—	—	—	14.3

【利用している教育・保育事業別】

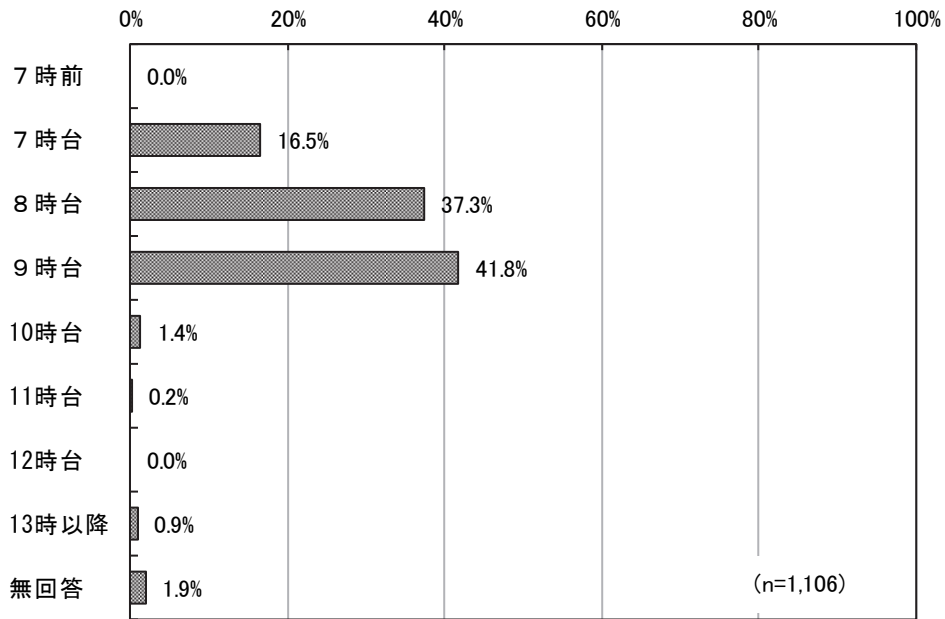
“幼稚園(公立・私立)” “幼稚園・練馬こども園・認定こども園の預かり保育” “認定こども園(公立・私立)” などでは「4～5時間」、 “認可保育所(公立・私立)” などでは「10～11時間」が最も多くなっている。

単位：％

	合計	1時間	2～3時間	4～5時間	6～7時間	8～9時間	10～11時間	12時間以上	無回答
全体	1,106	0.4	1.4	24.9	11.1	23.1	33.9	2.2	3.0
幼稚園(公立・私立)	322	0.6	0.9	73.9	19.3	2.2	0.3	—	2.8
幼稚園・練馬こども園・認定こども園の預かり保育	78	1.3	3.8	28.2	19.2	20.5	16.7	—	10.3
認定こども園(公立・私立)	48	—	4.2	50.0	22.9	6.3	10.4	2.1	4.2
認可保育所(公立・私立)	581	—	—	—	5.3	33.2	55.1	3.8	2.6
小規模保育事業	34	—	—	2.9	14.7	47.1	35.3	—	—
家庭的保育事業(保育ママ)	10	—	—	—	20.0	70.0	10.0	—	—
事業所内保育事業	5	—	—	20.0	20.0	40.0	20.0	—	—
居宅訪問型保育事業	1	—	—	—	—	100.0	—	—	—
認証保育所	34	—	2.9	—	2.9	47.1	44.1	2.9	—
企業主導型保育事業	3	—	—	—	33.3	33.3	33.3	—	—
ベビーシッター	3	—	—	—	33.3	—	33.3	—	33.3
ベビーホテル	—	—	—	—	—	—	—	—	—
一時預かり事業を活用した定期利用保育	3	—	33.3	—	—	—	66.7	—	—
ファミリーサポート事業	8	12.5	—	—	—	25.0	37.5	—	25.0
障害児通所支援	9	—	33.3	33.3	33.3	—	—	—	—
その他	27	7.4	14.8	14.8	22.2	18.5	22.2	—	—

③開始時刻

「9時台」(41.8%)が最も多く、「8時台」(37.3%)、「7時台」(16.5%)と続く。



【全体・年齢別 平均開始時刻】

「0歳」(8時09分)が最も早く、「4歳」(8時44分)が最も遅くなっている。平均は8時33分となっている。

単位：時間

	全体	0歳	1歳	2歳	3歳	4歳	5歳
平均	8時33分	8時09分	8時14分	8時21分	8時43分	8時44分	8時43分

【母親の就労状況別 平均開始時刻】

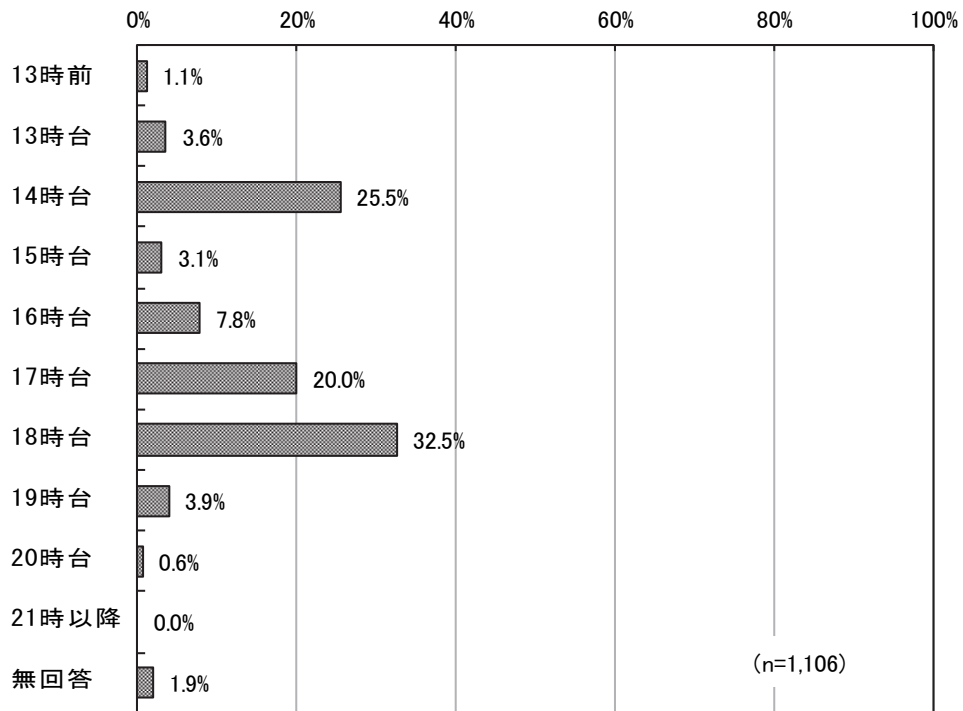
「就労しており、産休・育休・介護休業中ではない」(8時19分)が最も早く、「これまで就労したことがない」(9時05分)が最も遅くなっている。

単位：時間

	就労しており、 産休・育休・介護 休業中ではない	就労しているが、 産休・育休・介護 休業中である	以前は就労して いたが、現在は就 労していない	これまで就労 したことがない
平均	8時19分	8時42分	9時04分	9時05分

④終了時刻

「18時台」(32.5%)が最も多く、「14時台」(25.5%)、「17時台」(20.0%)と続く。



【全体・年齢別 平均終了時刻】

「4歳」(15時49分)が最も早く、「1歳」(17時37分)が最も遅くなっている。平均は16時30分となっている。

単位：時間

	全体	0歳	1歳	2歳	3歳	4歳	5歳
平均	16時30分	17時22分	17時37分	17時19分	16時04分	15時49分	16時00分

【母親の就労状況別 平均終了時刻】

「これまで就労したことがない」(14時06分)が最も早く、「就労しており、産休・育休・介護休業中ではない」(17時27分)が最も遅くなっている。

単位：時間

	就労しており、産休・育休・介護休業中ではない	就労しているが、産休・育休・介護休業中である	以前は就労していたが、現在は就労していない	これまで就労したことがない
平均	17時27分	16時47分	14時10分	14時06分

【利用している教育・保育事業別 平均終了時刻】

12時台から18時台と、利用している事業によって平均終了時間に差異がみられる。

単位：時間

	幼稚園 (公立・私立)	幼稚園・練馬 こども園・認 定こども園 の預かり保 育	認定こども 園(公立・私 立)	認可保育所 (公立・私立)	小規模保育 事業	家庭的保育 事業(保育マ マ)
平均	14時13分	16時04分	15時06分	17時49分	17時14分	16時34分

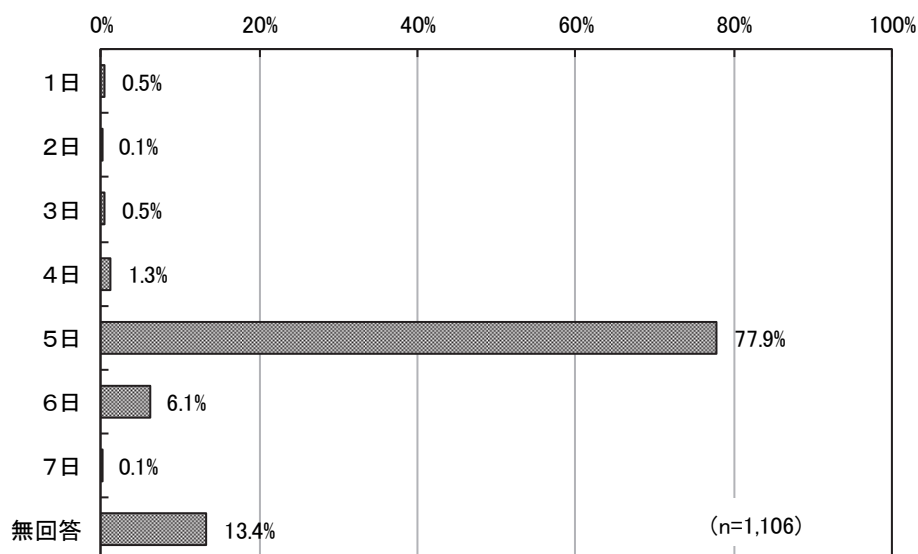
	事業所内 保育事業	居宅訪問型 保育事業	認証保育所	企業主導型 保育事業	ベビー シッター	ベビー ホテル
平均	16時30分	18時00分	17時40分	16時50分	17時15分	—

	一時預かり 事業を活用 した定期利 用保育	ファミリー サポート 事業	障害児通所 支援	その他
平均	15時55分	17時50分	12時41分	15時36分

(2) 希望の利用頻度

① 1週当たり利用希望日数

「5日」(77.9%)が最も多くなっている。



【全体・年齢別 平均利用希望日数】

「3歳」「5歳」(それぞれ5.1日)が最も多く、「2歳」(4.9日)が最も少なくなっている。平均は5.0日となっている。

単位：日

	全体	0歳	1歳	2歳	3歳	4歳	5歳
平均	5.0	5.0	5.0	4.9	5.1	5.0	5.1

【母親の就労状況別 平均利用希望日数】

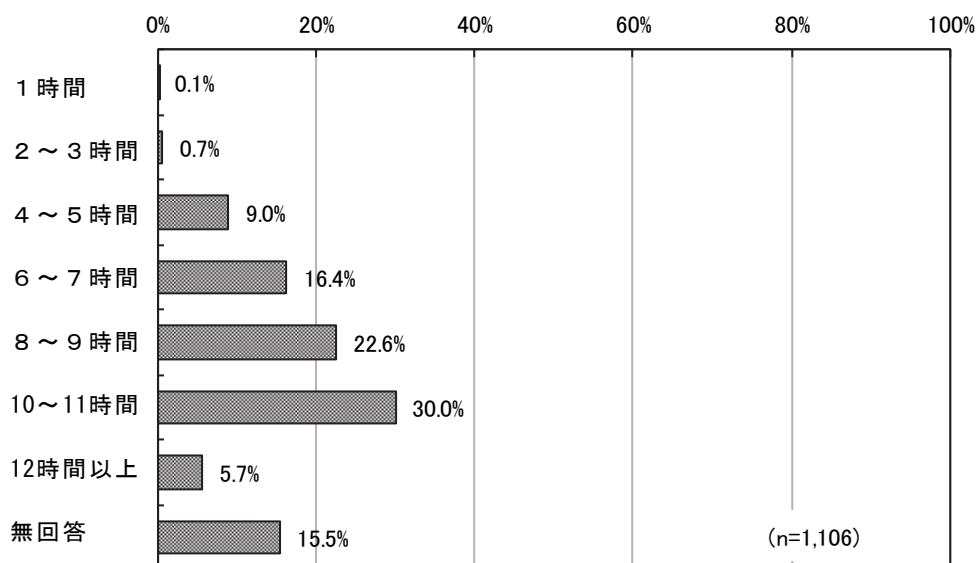
「就労しており、産休・育休・介護休業中ではない」(5.1日)が最も多く、「以前は就労していたが、現在は就労していない」「これまで就労したことがない」(それぞれ4.9日)が最も少なくなっている。

単位：日

	就労しており、 産休・育休・介護 休業中ではない	就労しているが、 産休・育休・介護 休業中である	以前は就労して いたが、現在は就 労していない	これまで就労 したことがない
平均	5.1	5.0	4.9	4.9

②利用希望時間

「10～11時間」(30.0%)が最も多く、「8～9時間」(22.6%)、「6～7時間」(16.4%)と続く。



【年齢別】

“0歳”～“3歳”では「10～11時間」が最も多く、“4歳”“5歳”では「6～7時間」が最も多くなっている。

単位：%

	合計	1時間	2～3時間	4～5時間	6～7時間	8～9時間	10～11時間	12時間以上	無回答
全体	1,106	0.1	0.7	9.0	16.4	22.6	30.0	5.7	15.5
0歳	94	—	1.1	—	5.3	26.6	52.1	3.2	11.7
1歳	147	—	—	0.7	4.1	29.9	44.2	7.5	13.6
2歳	157	0.6	1.9	3.2	6.4	23.6	41.4	8.3	14.6
3歳	210	—	1.0	14.3	21.0	19.5	26.7	4.3	13.3
4歳	236	—	0.4	13.1	23.7	23.3	18.6	5.5	15.3
5歳	244	—	0.4	13.1	23.8	18.0	20.5	5.7	18.4

【母親の就労状況別】

“就労しており、産休・育休・介護休業中ではない”では「10～11時間」、 “就労しているが、産休・育休・介護休業中である”では「8～9時間」、 “以前は就労していたが、現在は就労していない”では「6～7時間」、 “これまで就労したことがない”では「4～5時間」が最も多くなっている。

単位：％

	合計	1時間	2～3時間	4～5時間	6～7時間	8～9時間	10～11時間	12時間以上	無回答
全体	1,106	0.1	0.7	9.0	16.4	22.6	30.0	5.7	15.5
就労しており、産休・育休・介護休業中ではない	709	—	0.4	3.0	6.6	24.1	42.9	8.0	15.0
就労しているが、産休・育休・介護休業中である	72	—	—	2.8	19.4	31.9	29.2	2.8	13.9
以前は就労していたが、現在は就労していない	292	0.3	1.7	23.6	40.1	16.4	1.0	0.3	16.4
これまで就労したことがない	14	—	—	42.9	14.3	14.3	—	—	28.6

【利用している教育・保育事業別】

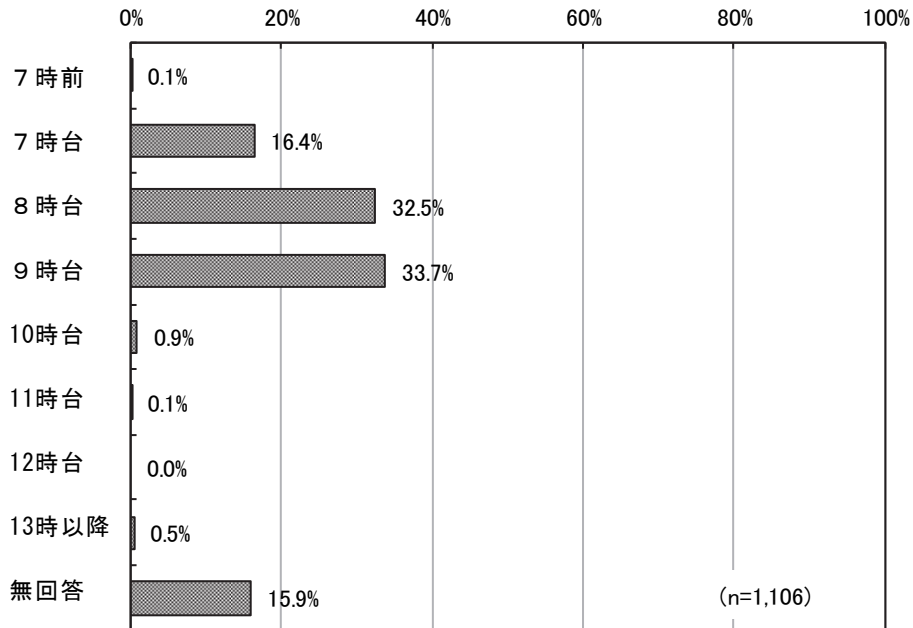
“幼稚園(公立・私立)” “認定こども園(公立・私立)” などでは「6～7時間」、 “認可保育所(公立・私立)” などでは「10～11時間」が最も多くなっている。

単位：％

	合計	1時間	2～3時間	4～5時間	6～7時間	8～9時間	10～11時間	12時間以上	無回答
全体	1,106	0.1	0.7	9.0	16.4	22.6	30.0	5.7	15.5
幼稚園(公立・私立)	322	—	—	26.1	41.3	14.3	2.5	0.9	14.9
幼稚園・練馬こども園・認定こども園の預かり保育	78	—	2.6	9.0	16.7	19.2	16.7	2.6	33.3
認定こども園(公立・私立)	48	—	2.1	14.6	31.3	18.8	4.2	2.1	27.1
認可保育所(公立・私立)	581	—	—	0.3	3.8	27.4	47.2	8.6	12.7
小規模保育事業	34	—	—	2.9	8.8	26.5	41.2	—	20.6
家庭的保育事業(保育ママ)	10	—	—	—	10.0	30.0	30.0	—	30.0
事業所内保育事業	5	—	—	—	40.0	40.0	—	20.0	—
居宅訪問型保育事業	1	—	—	—	—	—	100.0	—	—
認証保育所	34	—	2.9	—	2.9	26.5	41.2	11.8	14.7
企業主導型保育事業	3	—	—	—	33.3	33.3	33.3	—	—
ベビーシッター	3	—	—	—	33.3	—	—	33.3	33.3
ベビーホテル	—	—	—	—	—	—	—	—	—
一時預かり事業を活用した定期利用保育	3	—	—	—	—	33.3	33.3	33.3	—
ファミリーサポート事業	8	—	—	—	12.5	—	25.0	25.0	37.5
障害児通所支援	9	—	11.1	44.4	33.3	—	—	—	11.1
その他	27	3.7	11.1	11.1	7.4	22.2	25.9	7.4	11.1

③希望の開始時刻

「9時台」(33.7%)が最も多く、「8時台」(32.5%)、「7時台」(16.4%)と続く。



【全体・年齢別 希望の平均開始時刻】

「0歳」(8時04分)が最も早く、「4歳」(8時38分)が最も遅くなっている。平均は8時26分となっている。

単位：時間

	全体	0歳	1歳	2歳	3歳	4歳	5歳
平均	8時26分	8時04分	8時10分	8時13分	8時37分	8時38分	8時33分

【母親の就労状況別 希望の平均開始時刻】

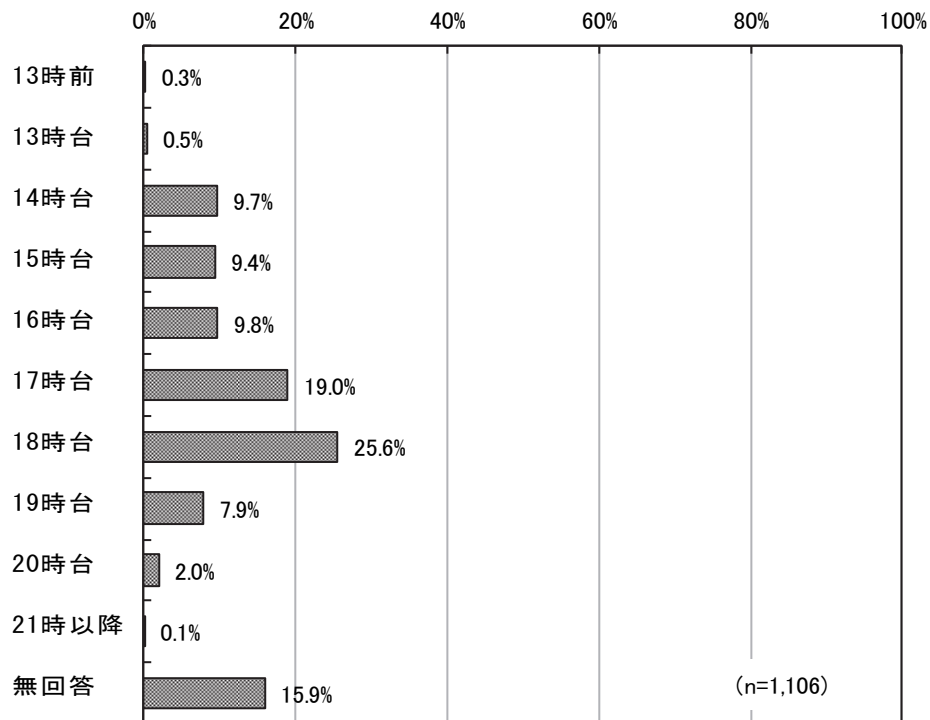
「就労しており、産休・育休・介護休業中ではない」(8時13分)が最も早く、「これまで就労したことがない」(9時06分)が最も遅くなっている。

単位：時間

	就労しており、 産休・育休・介護 休業中ではない	就労しているが、 産休・育休・介護 休業中である	以前は就労して いたが、現在は就 労していない	これまで就労 したことがない
平均	8時13分	8時30分	8時56分	9時06分

④希望の終了時刻

「18時台」(25.6%)が最も多く、「17時台」(19.0%)、「16時台」(9.8%)と続く。



【全体・年齢別 希望の平均終了時刻】

「4歳」(16時33分)が最も早く、「1歳」(17時49分)が最も遅くなっている。平均は17時00分となっている。

単位：時間

	全体	0歳	1歳	2歳	3歳	4歳	5歳
平均	17時00分	17時38分	17時49分	17時33分	16時42分	16時33分	16時35分

【母親の就労状況別 希望の平均終了時刻】

「これまで就労したことがない」(15時00分)が最も早く、「就労しており、産休・育休・介護休業中ではない」(17時44分)が最も遅くなっている。

単位：時間

	就労しており、 産休・育休・介護 休業中ではない	就労しているが、 産休・育休・介護 休業中である	以前は就労して いたが、現在は就 労していない	これまで就労 したことがない
平均	17時44分	17時10分	15時12分	15時00分

【利用している教育・保育事業別 定期的な教育・保育事業の希望の平均終了時刻】

14 時台から 18 時台と、利用している事業によって希望の平均終了時間に差異がみられる。

単位：時間

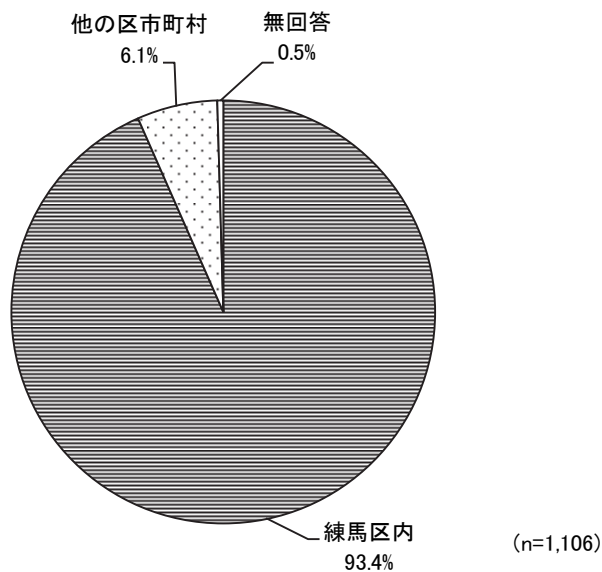
	幼稚園 (公立・私立)	幼稚園・練馬 こども園・認定 こども園の預かり 保育	認定こども 園(公立・私 立)	認可保育所 (公立・私立)	小規模保育 事業	家庭的保育 事業(保育マ マ)
平均	15 時 18 分	16 時 39 分	15 時 48 分	17 時 57 分	17 時 26 分	17 時 23 分

	事業所内 保育事業	居宅訪問型 保育事業	認証保育所	企業主導型 保育事業	ベビー シッター	ベビー ホテル
平均	16 時 54 分	18 時 00 分	18 時 01 分	16 時 50 分	17 時 15 分	—

	一時預かり 事業を活用 した定期利 用保育	ファミリー サポート 事業	障害児通所 支援	その他
平均	18 時 20 分	18 時 10 分	14 時 34 分	16 時 20 分

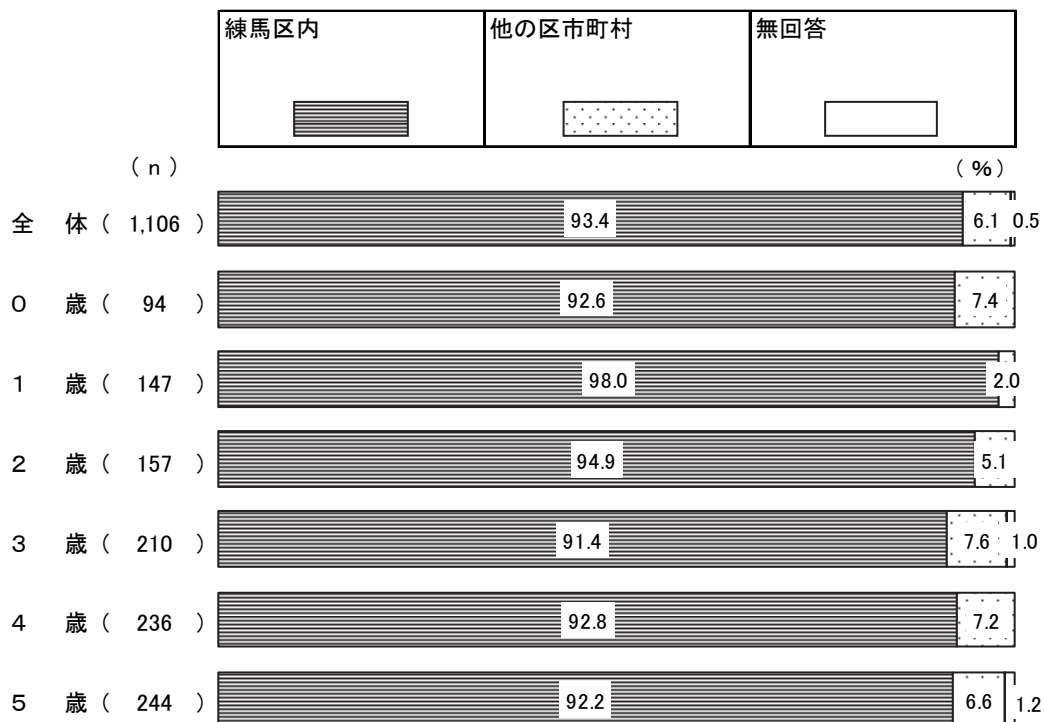
問 19 現在、利用している教育・保育事業の実施場所についてうかがいます。(1つに○)

「練馬区内」(93.4%)、「他の区市町村」(6.1%)となっている。




【年齢別】

すべての年齢で「練馬区内」が9割以上となっている。



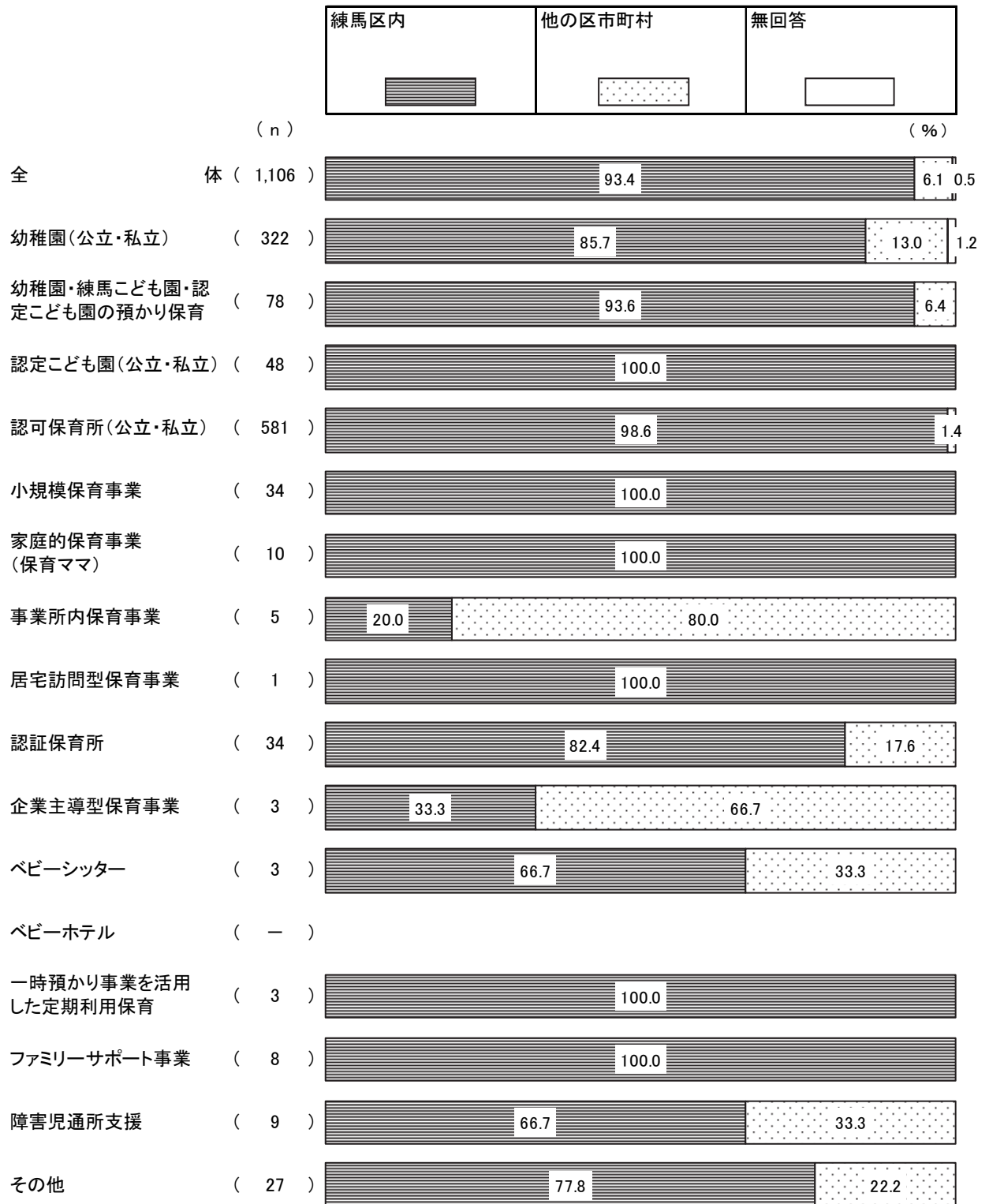
【居住地区別】

すべての居住地区で「練馬区内」が9割以上となっている。



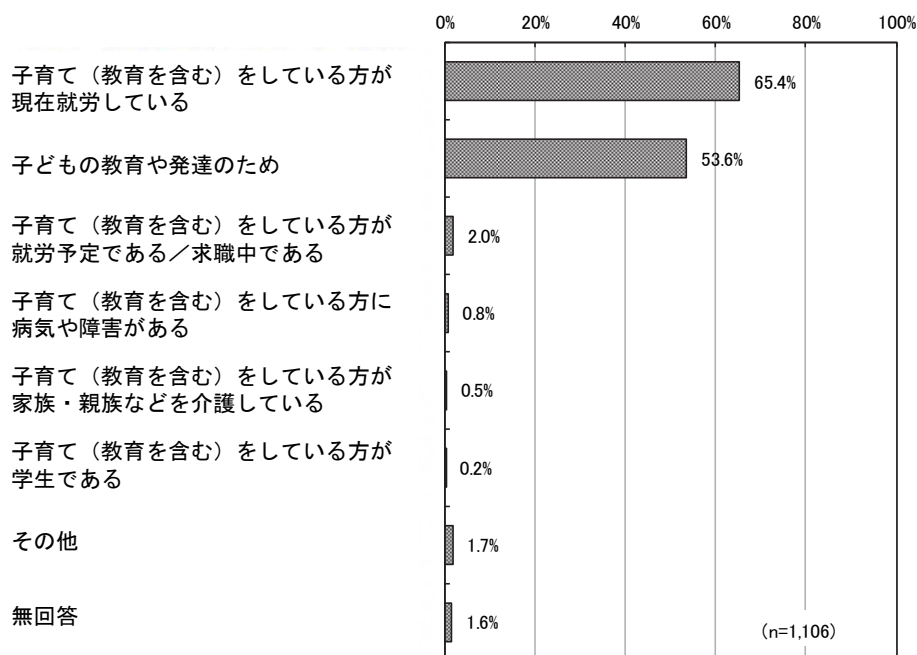
【利用している教育・保育事業別】

“幼稚園(公立・私立)” “認証保育所”などで「他の区市町村」が1割以上となっている。



問 20 平日の定期的な教育・保育の事業を利用している理由は何ですか。(いくつでも○)

「子育て(教育を含む)をしている方が現在就労している」(65.4%)が最も多く、「子どもの教育や発達のため」(53.6%)、「子育て(教育を含む)をしている方が就労予定である/求職中である」(2.0%)と続く。



【年齢別】

“0歳”～“2歳”では「子育て(教育を含む)をしている方が現在就労している」が最も多く約9割となっており、“3歳”～“5歳”では「子どもの教育や発達のため」が最も多く6割以上となっている。

単位：%

	合 計	子どもの教育や発達のため	子育て(教育を含む)をしている方が現在就労している	子育て(教育を含む)をしている方が就労予定である/求職中である	子育て(教育を含む)をしている方が家族・親族などを介護している	子育て(教育を含む)をしている方に病気や障害がある	子育て(教育を含む)をしている方が学生である	その他	無回答
全体	1,106	53.6	65.4	2.0	0.5	0.8	0.2	1.7	1.6
0歳	94	33.0	93.6	3.2	—	1.1	—	1.1	—
1歳	147	32.7	90.5	4.1	—	1.4	0.7	3.4	1.4
2歳	157	33.8	89.2	3.2	—	1.3	—	0.6	1.3
3歳	210	64.3	51.9	1.4	0.5	—	—	2.9	3.3
4歳	236	65.3	50.4	0.8	0.4	0.8	0.4	1.3	0.8
5歳	244	66.0	50.4	0.8	1.2	0.8	—	1.2	2.0

【母親の就労状況別】

“就労しており、産休・育休・介護休業中ではない” “就労しているが、産休・育休・介護休業中である” では「子育て(教育を含む)をしている方が現在就労している」が最も多く8割以上となっており、“以前は就労していたが、現在は就労していない” “これまで就労したことがない” では「子どもの教育や発達のため」が最も多く9割以上となっている。

単位：％

	合 計	子どもの教育や発達のため	子育て(教育を含む)をしている方が現在就労している	子育て(教育を含む)をしている方が就労予定である／求職中である	子育て(教育を含む)をしている方が家族・親族などを介護している	子育て(教育を含む)をしている方に病気や障害がある	子育て(教育を含む)をしている方が学生である	その他	無回答
全体	1,106	53.6	65.4	2.0	0.5	0.8	0.2	1.7	1.6
就労しており、産休・育休・介護休業中ではない	709	37.4	91.1	0.3	—	0.3	0.1	0.4	1.6
就労しているが、産休・育休・介護休業中である	72	41.7	84.7	15.3	—	1.4	—	5.6	—
以前は就労していたが、現在は就労していない	292	95.2	1.4	2.7	1.7	1.4	0.3	3.4	2.1
これまで就労したことがない	14	92.9	—	7.1	—	—	—	—	—

【利用している教育・保育事業別】

“幼稚園(公立・私立)” “幼稚園・練馬こども園・認定こども園の預かり保育” などでは「子どもの教育や発達のため」が最も多く、“認可保育所(公立・私立)” などでは「子育て(教育を含む)をしている方が現在就労している」が最も多く9割以上となっている。

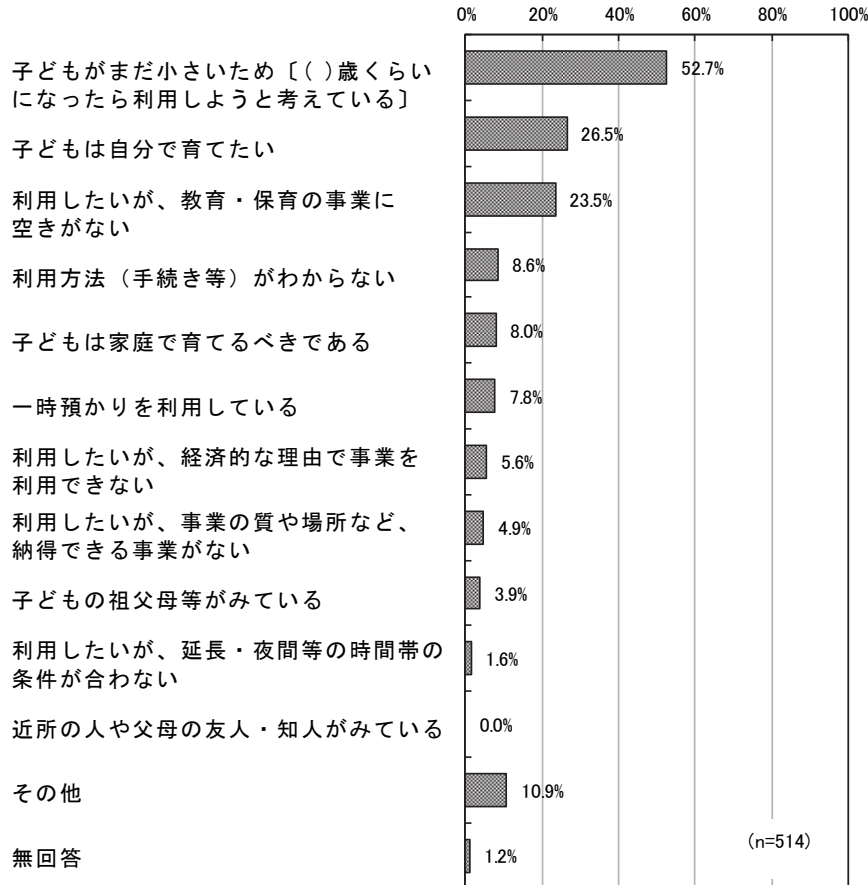
単位：％

	合 計	子どもの教育や発達のため	子育て(教育を含む)をしている方が現在就労している	子育て(教育を含む)をしている方が就労予定である／求職中である	子育て(教育を含む)をしている方が家族・親族などを介護している	子育て(教育を含む)をしている方に病気や障害がある	子育て(教育を含む)をしている方が学生である	その他	無回答
全体	1,106	53.6	65.4	2.0	0.5	0.8	0.2	1.7	1.6
幼稚園(公立・私立)	322	96.3	10.9	1.2	0.6	—	0.3	2.5	1.9
幼稚園・練馬こども園・認定こども園の預かり保育	78	76.9	56.4	2.6	1.3	—	—	1.3	3.8
認定こども園(公立・私立)	48	83.3	39.6	2.1	2.1	—	—	—	—
認可保育所(公立・私立)	581	28.4	95.5	1.9	0.3	1.0	0.2	1.0	1.4
小規模保育事業	34	44.1	94.1	2.9	—	2.9	—	—	2.9
家庭的保育事業(保育ママ)	10	30.0	90.0	—	—	10.0	—	—	—
事業所内保育事業	5	40.0	60.0	—	—	—	—	—	—
居宅訪問型保育事業	1	—	100.0	—	—	—	—	—	—
認証保育所	34	35.3	85.3	8.8	—	—	—	5.9	2.9
企業主導型保育事業	3	66.7	66.7	—	—	—	—	33.3	—
ベビーシッター	3	66.7	33.3	—	—	—	—	—	—
ベビーホテル	—	—	—	—	—	—	—	—	—
一時預かり事業を活用した定期利用保育	3	66.7	66.7	—	—	—	—	33.3	—
ファミリーサポート事業	8	37.5	62.5	12.5	—	—	12.5	12.5	—
障害児通所支援	9	88.9	—	—	—	11.1	—	—	—
その他	27	63.0	51.9	3.7	—	—	—	3.7	7.4

問 21 問 16 で「2. 利用していない」を選んだ方にうかがいます。

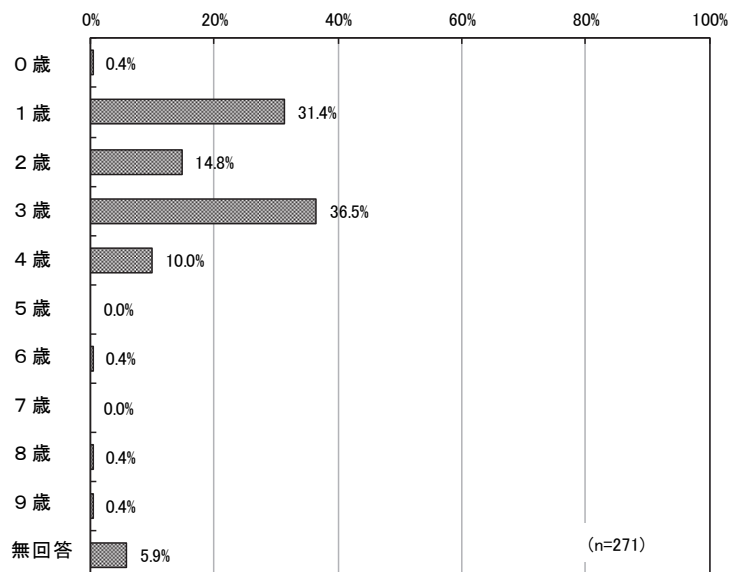
平日の定期的な教育・保育の事業を利用していない理由は何ですか。(いくつでも○)

「子どもがまだ小さいため〔()歳くらいになったら利用しようと考えている〕」(52.7%)が最も多く、「子どもは自分で育てたい」(26.5%)、「利用したいが、教育・保育の事業に空きがない」(23.5%)と続く。



<子どもがまだ小さいため、()歳くらいになったら利用しようと考えている>

利用しようと考えている年齢は、「3歳」(36.5%)が最も多く、「1歳」(31.4%)、「2歳」(14.8%)と続く。



【年齢別】

“0歳”～“2歳”で「子どもがまだ小さいため〔()歳くらいになったら利用しようと考えている〕」が最も多くなっている。

単位：％

	合 計	子どもは自分で育てたい	子どもは家庭で育てるべきである	子どもの祖父母等がみている	近所の人や父母の友人・知人がみている	利用したいが、教育・保育の事業に空きがない	利用したいが、経済的な理由で事業を利用できない
全体	514	26.5	8.0	3.9	—	23.5	5.6
0歳	317	23.0	4.1	2.8	—	22.4	4.4
1歳	95	30.5	11.6	3.2	—	25.3	7.4
2歳	78	32.1	12.8	7.7	—	29.5	7.7
3歳	9	33.3	55.6	—	—	22.2	—
4歳	8	37.5	12.5	—	—	—	—
5歳	5	40.0	20.0	40.0	—	—	—

	利用したいが、延長・夜間等の時間帯の条件が合わない	利用したいが、事業の質や場所など、納得できる事業がない	一時預かりを利用している	子どもがまだ小さいため〔()歳くらいになったら利用しようと考えている〕	利用方法(手続き等)がわからない	その他	無回答
全体	1.6	4.9	7.8	52.7	8.6	10.9	1.2
0歳	1.6	4.1	6.3	62.1	6.9	9.8	0.9
1歳	3.2	5.3	9.5	45.3	10.5	8.4	1.1
2歳	—	7.7	11.5	34.6	11.5	20.5	—
3歳	—	—	11.1	22.2	11.1	—	—
4歳	—	12.5	12.5	12.5	12.5	12.5	12.5
5歳	—	—	—	—	20.0	—	20.0

【母親の就労状況別】

“就労しているが、産休・育休・介護休業中である” “以前は就労していたが、現在は就労していない” では、「子どもがまだ小さいため〔()歳くらいになったら利用しようと考えている〕」が最も多くなっている。

単位：％

	合 計	子どもは自分で育てたい	子どもは家庭で育てるべきである	子どもの祖父母等がみている	近所の人や父母の友人・知人がみている	利用したいが、教育・保育の事業に空きがない	利用したいが、経済的な理由で事業を利用できない
全体	514	26.5	8.0	3.9	—	23.5	5.6
就労しており、産休・育休・介護休業中ではない	40	27.5	15.0	15.0	—	37.5	5.0
就労しているが、産休・育休・介護休業中である	178	12.4	2.8	2.8	—	24.2	2.8
以前は就労していたが、現在は就労していない	276	35.5	10.1	2.2	—	19.6	6.5
これまで就労したことがない	13	38.5	15.4	15.4	—	46.2	23.1

	利用したいが、延長・夜間等の時間帯の条件が合わない	利用したいが、事業の質や場所など、納得できる事業がない	一時預かりを利用している	子どもがまだ小さいため〔()歳くらいになったら利用しようと考えている〕	利用方法(手続き等)がわからない	その他	無回答
全体	1.6	4.9	7.8	52.7	8.6	10.9	1.2
就労しており、産休・育休・介護休業中ではない	—	7.5	20.0	22.5	7.5	20.0	—
就労しているが、産休・育休・介護休業中である	1.1	1.7	2.8	65.7	5.1	11.2	1.1
以前は就労していたが、現在は就労していない	1.8	5.8	9.8	50.0	10.9	9.8	1.4
これまで就労したことがない	7.7	23.1	—	30.8	7.7	7.7	—

問 22 現在利用している、していないにかかわらず、すべての方にかかっています。

あて名のお子さんについて、平日の定期的な教育・保育として利用したい事業をお答えください。平成 30 年 4 月 1 日時点のお子さんの年齢以降、5 歳までのお子さんの年齢ごとに下表の【希望する教育・保育事業】から 1 つ～3 つ、番号をご記入ください。なお、「公立・私立」の希望がある場合は、いずれかに○をつけてください。

また、その事業を希望する上で重視する条件について、次ページの【希望する上で重視する条件】から 1 つ～3 つ、番号をご記入ください。あわせて、利用希望日数、利用希望時間もご記入ください。

① 0 歳

現在 0 歳児の子どもの保護者に、現在と将来 1～5 歳になった時の希望を聞いた結果を示す。

○希望する教育・保育事業

すべての年齢で「延長保育のある認可保育所(公立・私立)」が最も多くなっている。

単位：％

	合 計	幼稚園 (通常の就 園時間の利 用のみ)(公 立・私立)	幼稚園・練 馬こども 園・認定こ ども園の預 かり保育	認定 こども園 (公立・私 立)	延長保育の ある認可保 育所(公 立・私立)	延長保育の ない認可保 育所(公 立・私立)	小規模 保育事業	家庭的 保育事業 (保育ママ)	事業所内 保育事業	居宅訪問型 保育事業
0 歳	413	1.5	4.8	7.5	42.1	18.4	9.0	2.7	1.0	0.5
1 歳	413	1.9	7.3	9.2	60.3	28.8	11.4	2.4	1.2	0.2
2 歳	413	1.9	5.8	8.7	56.4	28.1	10.2	2.2	1.5	—
3 歳	413	22.8	34.1	16.0	55.7	23.7	2.9	0.2	1.0	—
4 歳	413	25.7	36.1	16.2	55.9	24.0	2.2	0.2	1.0	—
5 歳	413	24.5	35.1	16.2	55.2	23.5	2.2	0.2	1.0	—

	認証 保育所	企業主導型 保育事業	ベビー シッター	ベビー ホテル	一時預かり 事業を活用 した定期利 用保育	ファミリー サポート 事業	障害児 通所支援	その他	利用希望 なし	無回答
0 歳	5.3	0.2	1.0	—	1.5	3.6	0.2	0.5	11.1	43.3
1 歳	7.7	0.5	0.7	—	2.2	3.9	—	—	8.0	28.6
2 歳	8.0	0.5	0.7	—	2.2	2.7	—	—	6.8	32.7
3 歳	5.6	—	0.5	—	0.5	1.2	—	—	0.7	23.5
4 歳	5.3	—	0.2	—	—	0.7	—	—	—	22.8
5 歳	5.3	—	0.2	—	—	0.7	—	—	—	24.5

○希望する上で重視する条件

すべての年齢で「自宅からの距離」が最も多くなっている。

単位：％

	合 計	教育・保育の内容や方針	教員・保育者の質	施設や整備	園庭の有無	保育時間	認可の有無	保育料	自宅からの距離	利用する駅や職場からの距離	その他	無回答
0歳	413	18.4	26.2	13.3	4.4	13.8	10.4	9.9	29.8	9.4	—	53.8
1歳	413	23.2	34.1	18.6	7.3	18.2	17.2	14.0	40.9	10.7	0.5	37.5
2歳	413	23.2	34.1	18.4	8.0	16.5	14.5	12.3	40.2	9.7	0.2	40.2
3歳	413	41.4	43.1	24.0	11.4	18.9	12.8	11.9	47.7	10.7	0.2	24.9
4歳	413	42.6	42.9	24.9	11.6	19.1	12.6	13.1	49.4	10.4	0.2	23.5
5歳	413	41.2	42.6	24.2	11.6	18.6	12.6	12.6	48.4	10.2	0.2	24.9

○1週当たり利用希望日数

すべての年齢で「5日」が最も多くなっている。

単位：％

	合 計	1日	2日	3日	4日	5日	6日	7日	無回答
0歳	413	1.7	1.0	1.5	1.5	37.8	2.7	—	54.0
1歳	413	1.2	1.5	1.2	2.7	54.0	2.9	—	36.6
2歳	413	1.0	1.7	1.2	1.2	52.1	2.9	—	40.0
3歳	413	0.2	0.5	0.5	0.7	70.0	3.1	0.2	24.7
4歳	413	—	—	0.2	0.5	72.4	3.1	0.2	23.5
5歳	413	—	—	0.2	0.5	70.9	3.1	0.2	24.9

○1日当たり利用希望時間

すべての年齢で「10～11時間」が最も多くなっている。

単位：％

	合 計	1時間	2～3時間	4～5時間	6～7時間	8～9時間	10～11時間	12時間以上	無回答
0歳	413	0.2	1.7	1.9	4.1	15.3	21.1	1.2	54.5
1歳	413	—	1.9	2.9	4.8	21.1	28.6	3.1	37.5
2歳	413	0.2	1.9	2.2	4.1	18.4	28.6	3.6	40.9
3歳	413	—	0.2	8.2	9.2	21.8	29.3	5.1	26.2
4歳	413	—	—	8.5	9.9	22.0	29.3	5.3	24.9
5歳	413	—	—	7.5	9.7	21.8	29.3	5.6	26.2

【母親の就労状況別 0歳の希望する教育・保育事業】

“就労しており、産休・育休・介護休業中ではない”では「延長保育のある認可保育所(公立・私立)」が約8割となっており、他の就労状況と比べて多くなっている。また、“就労しているが、産休・育休・介護休業中である”でも「延長保育のある認可保育所(公立・私立)」が最も多くなっている。

単位：%

	合計	幼稚園 (通常の就 園時間の利 用のみ)(公 立・私立)	幼稚園・練 馬こども 園・認定こ ども園の預 かり保育	認定 こども園 (公立・私 立)	延長保育の ある認可保 育所(公 立・私立)	延長保育の ない認可保 育所(公 立・私立)	小規模 保育事業	家庭的 保育事業 (保育ママ)	事業所内 保育事業	居宅訪問型 保育事業
就労しており、 産休・育休・ 介護休業中ではない	98	—	6.1	4.1	76.5	21.4	11.2	4.1	3.1	1.0
就労しているが、 産休・育休・介護休業中 である	171	—	4.1	9.4	49.1	26.9	12.9	2.3	0.6	0.6
以前は就労していたが、 現在は就労していない	133	3.8	4.5	6.8	8.3	4.5	3.0	2.3	—	—
これまで就労した ことがない	5	—	—	20.0	40.0	40.0	—	—	—	—

	認証 保育所	企業主導型 保育事業	ベビー シッター	ベビー ホテル	一時預かり 事業を活用 した定期利 用保育	ファミリー サポート 事業	障害児 通所支援	その他	利用希望 なし	無回答
就労しており、 産休・育休・ 介護休業中ではない	9.2	—	1.0	—	1.0	1.0	—	—	1.0	31.6
就労しているが、 産休・育休・介護休業中 である	7.6	0.6	0.6	—	1.2	2.3	—	0.6	12.3	36.3
以前は就労していたが、 現在は就労していない	—	—	1.5	—	2.3	7.5	0.8	0.8	17.3	60.9
これまで就労した ことがない	—	—	—	—	—	—	—	—	20.0	40.0

【居住地区別 0歳の希望する教育・保育事業】

すべての居住地区で「延長保育のある認可保育所(公立・私立)」が最も多くなっている。

単位：％

	合 計	幼稚園 (通常の就 園時間の利 用のみ)(公 立・私立)	幼稚園・練 馬こども 園・認定こ ども園の預 かり保育	認定 こども園 (公立・私 立)	延長保育の ある認可保 育所(公 立・私立)	延長保育の ない認可保 育所(公 立・私立)	小規模 保育事業	家庭的 保育事業 (保育ママ)	事業所内 保育事業	居宅訪問型 保育事業
練馬	95	—	7.4	10.5	46.3	18.9	12.6	2.1	2.1	2.1
光が丘	121	3.3	4.1	9.1	32.2	16.5	9.1	1.7	—	—
石神井	128	1.6	3.1	7.8	50.8	19.5	8.6	2.3	0.8	—
大泉	68	—	4.4	—	35.3	19.1	4.4	5.9	1.5	—

	認証 保育所	企業主導型 保育事業	ベビー シッター	ベビー ホテル	一時預かり 事業を活用 した定期利 用保育	ファミリー サポート 事業	障害児 通所支援	その他	利用希望 なし	無回答
練馬	5.3	—	1.1	—	—	3.2	—	1.1	8.4	47.4
光が丘	2.5	—	1.7	—	2.5	3.3	—	—	15.7	43.0
石神井	7.0	0.8	0.8	—	1.6	5.5	0.8	0.8	7.8	40.6
大泉	7.4	—	—	—	1.5	1.5	—	—	13.2	44.1

② 1歳

現在1歳児の子どもの保護者に、現在と将来2～5歳になった時の希望を聞いた結果を示す。

○希望する教育・保育事業

すべての年齢で「延長保育のある認可保育所(公立・私立)」が最も多くなっている。

単位：％

	合計	幼稚園 (通常の就 園時間の利 用のみ)(公 立・私立)	幼稚園・練 馬こども 園・認定こ ども園の預 かり保育	認定 こども園 (公立・私 立)	延長保育の ある認可保 育所(公 立・私立)	延長保育の ない認可保 育所(公 立・私立)	小規模 保育事業	家庭的保育 事業(保育 ママ)	事業所内保 育事業	居宅訪問型 保育事業
1歳	242	0.8	4.5	3.3	46.3	15.3	3.7	1.7	0.4	—
2歳	242	4.1	10.3	7.0	66.1	24.4	4.5	2.5	0.4	0.4
3歳	242	24.8	37.2	17.4	55.8	17.8	0.8	0.4	—	—
4歳	242	28.1	38.4	16.9	55.0	16.5	0.4	0.4	—	—
5歳	242	27.7	38.0	16.9	55.4	16.5	0.4	0.4	—	—

	認証 保育所	企業主導型 保育事業	ベビー シッター	ベビー ホテル	一時預かり 事業を活用 した定期利 用保育	ファミリー サポート 事業	障害児 通所支援	その他	利用希望 なし	無回答
1歳	4.5	—	0.4	—	0.4	0.4	—	—	2.5	52.5
2歳	6.6	0.4	1.2	0.8	1.2	0.4	0.8	0.4	2.5	28.9
3歳	3.7	—	0.4	0.4	—	—	0.4	—	0.4	19.8
4歳	3.7	—	—	0.4	—	—	—	—	—	20.7
5歳	3.7	—	—	0.4	—	—	—	—	—	21.1

○希望する上で重視する条件

すべての年齢で「自宅からの距離」が最も多くなっている。

単位：％

	合計	教育・保 育の内容 や方針	教員・保 育者の質	施設や 整備	園庭の 有無	保育時間	認可の 有無	保育料	自宅から の距離	利用する 駅や職場 からの距 離	その他	無回答
1歳	242	16.9	25.2	11.2	6.6	14.9	13.2	5.4	32.2	7.9	0.4	55.0
2歳	242	29.8	41.3	18.2	9.1	21.5	17.8	8.3	45.5	13.2	—	30.6
3歳	242	45.5	47.9	22.3	10.3	23.6	14.0	8.3	50.0	11.6	0.4	20.2
4歳	242	46.3	47.5	22.3	9.9	22.7	13.6	8.3	49.6	11.6	—	21.1
5歳	242	46.3	47.1	21.9	9.5	23.6	13.6	8.7	49.6	11.6	—	21.1

○ 1週当たり利用希望日数

すべての年齢で「5日」が最も多くなっている。

単位：%

	合 計	1日	2日	3日	4日	5日	6日	7日	無回答
1歳	242	0.4	1.2	0.8	0.8	38.8	2.9	—	55.0
2歳	242	1.2	2.1	2.9	2.5	58.7	1.7	—	31.0
3歳	242	—	—	0.8	1.2	73.1	3.3	—	21.5
4歳	242	—	—	—	0.4	74.8	3.3	—	21.5
5歳	242	—	—	—	0.4	74.8	3.3	—	21.5

○ 1日当たり利用希望時間

すべての年齢で「10～11時間」が最も多くなっている。

単位：%

	合 計	1時間	2～3時間	4～5時間	6～7時間	8～9時間	10～11時間	12時間以上	無回答
1歳	242	—	1.2	1.2	1.7	14.0	22.3	4.1	55.4
2歳	242	—	1.7	3.7	5.0	21.1	32.2	5.0	31.4
3歳	242	—	—	9.1	10.7	22.7	30.2	5.4	21.9
4歳	242	—	—	9.9	10.3	22.3	30.6	5.4	21.5
5歳	242	—	—	9.1	10.7	22.3	30.2	6.2	21.5

【母親の就労状況別 1歳の希望する教育・保育事業】

“これまで就労したことがない”を除いて「延長保育のある認可保育所(公立・私立)」が最も多くなっている。

単位：％

	合計	幼稚園 (通常の就 園時間の利 用のみ)(公 立・私立)	幼稚園・練 馬こども 園・認定こ ども園の預 かり保育	認定 こども園 (公立・私 立)	延長保育の ある認可保 育所(公 立・私立)	延長保育の ない認可保 育所(公 立・私立)	小規模 保育事業	家庭的 保育事業 (保育ママ)	事業所内 保育事業	居宅訪問型 保育事業
就労しており、 産休・育休・ 介護休業中ではない	131	0.8	5.3	3.8	67.9	19.8	3.1	1.5	0.8	—
就労しているが、 産休・育休・介護休業中 である	26	—	3.8	3.8	57.7	26.9	11.5	3.8	—	—
以前は就労していたが、 現在は就労していない	80	1.3	3.8	—	8.8	5.0	2.5	1.3	—	—
これまで就労した ことがない	1	—	—	—	—	—	—	—	—	—

	認証 保育所	企業主導型 保育事業	ベビー シッター	ベビー ホテル	一時預かり 事業を活用 した定期利 用保育	ファミリ サポート 事業	障害児 通所支援	その他	利用希望 なし	無回答
就労しており、 産休・育休・ 介護休業中ではない	5.3	—	—	—	—	—	—	—	—	39.7
就労しているが、 産休・育休・介護休業中 である	7.7	—	—	—	—	—	—	—	3.8	42.3
以前は就労していたが、 現在は就労していない	1.3	—	1.3	—	1.3	1.3	—	—	6.3	76.3
これまで就労した ことがない	—	—	—	—	—	—	—	—	—	100.0

【居住地区別 1歳の希望する教育・保育事業】

すべての居住地区で「延長保育のある認可保育所(公立・私立)」が最も多くなっている。

単位：％

	合計	幼稚園 (通常の就 園時間の利 用のみ)(公 立・私立)	幼稚園・練 馬こども 園・認定こ ども園の預 かり保育	認定 こども園 (公立・私 立)	延長保育の ある認可保 育所(公 立・私立)	延長保育の ない認可保 育所(公 立・私立)	小規模 保育事業	家庭的 保育事業 (保育ママ)	事業所内 保育事業	居宅訪問型 保育事業
練馬	54	1.9	5.6	3.7	61.1	18.5	3.7	1.9	1.9	—
光が丘	68	—	5.9	1.5	45.6	23.5	5.9	2.9	—	—
石神井	79	1.3	2.5	3.8	40.5	11.4	3.8	—	—	—
大泉	41	—	4.9	4.9	39.0	4.9	—	2.4	—	—

	認証 保育所	企業主導型 保育事業	ベビー シッター	ベビー ホテル	一時預かり 事業を活用 した定期利 用保育	ファミリー サポート 事業	障害児 通所支援	その他	利用希望 なし	無回答
練馬	1.9	—	—	—	—	—	—	—	1.9	42.6
光が丘	4.4	—	—	—	—	1.5	—	—	1.5	55.9
石神井	7.6	—	1.3	—	—	—	—	—	3.8	55.7
大泉	2.4	—	—	—	2.4	—	—	—	2.4	53.7

③ 2歳

現在2歳児の子どもの保護者に、現在と将来3～5歳になった時の希望を聞いた結果を示す。

○希望する教育・保育事業

すべての年齢で「延長保育のある認可保育所(公立・私立)」が最も多くなっている。

単位：％

	合計	幼稚園 (通常の就 園時間の利 用のみ)(公 立・私立)	幼稚園・練 馬こども 園・認定こ ども園の預 かり保育	認定 こども園 (公立・私 立)	延長保育の ある認可保 育所(公 立・私立)	延長保育の ない認可保 育所(公 立・私立)	小規模 保育事業	家庭的・保 育事業(保 育ママ)	事業所内保 育事業	居宅訪問型 保育事業
2歳	236	0.8	7.6	5.5	38.6	15.7	4.7	0.8	—	—
3歳	236	19.9	27.5	16.1	58.9	23.3	1.3	—	—	—
4歳	236	19.5	29.7	13.6	55.9	21.6	0.4	—	—	—
5歳	236	18.6	29.2	14.0	55.5	20.8	0.4	—	—	—

	認証 保育所	企業主導型 保育事業	ベビー シッター	ベビー ホテル	一時預かり 事業を活用 した定期利 用保育	ファミリー サポート事 業	障害児 通所支援	その他	利用希望 なし	無回答
2歳	2.5	—	0.8	—	0.8	1.7	0.4	0.4	2.5	55.9
3歳	1.7	—	0.8	—	0.4	1.3	0.8	0.8	0.4	22.0
4歳	0.8	0.4	0.8	—	—	1.3	0.4	0.8	—	25.0
5歳	0.8	0.4	0.8	—	—	1.3	0.4	0.8	—	25.8

○希望する上で重視する条件

“2歳”では「自宅からの距離」が最も多く、“3歳”～“5歳”では「教員・保育者の質」が最も多くなっている。

単位：％

	合計	教育・保 育の内容 や方針	教員・保 育者の質	施設や 整備	園庭の 有無	保育時間	認可の 有無	保育料	自宅から の距離	利用する 駅や職場 からの距 離	その他	無回答
2歳	236	17.4	24.6	12.3	0.8	16.1	11.0	4.7	27.5	7.2	—	58.5
3歳	236	42.4	47.9	25.4	11.9	25.0	14.8	8.5	45.8	9.3	1.3	20.3
4歳	236	39.8	44.1	24.6	10.2	25.4	14.4	9.7	41.9	8.9	1.3	25.0
5歳	236	39.8	44.1	24.2	10.2	25.8	14.0	8.9	41.5	8.9	1.3	25.4

○ 1 週当たり利用希望日数

すべての年齢で「5日」が最も多くなっている。

単位：%

	合 計	1日	2日	3日	4日	5日	6日	7日	無回答
2歳	236	0.8	1.3	1.7	0.8	32.6	3.4	—	59.3
3歳	236	0.4	0.8	0.4	0.8	68.2	7.2	0.4	21.6
4歳	236	—	0.4	—	0.8	66.9	5.5	0.4	25.8
5歳	236	—	—	0.4	0.8	66.9	5.5	0.4	25.8

○ 1 日当たり利用希望時間

すべての年齢で「10～11時間」が最も多くなっている。

単位：%

	合 計	1時間	2～3時間	4～5時間	6～7時間	8～9時間	10～11時間	12時間以上	無回答
2歳	236	—	1.3	1.7	2.5	12.3	21.6	1.7	58.9
3歳	236	—	0.8	10.6	11.0	18.6	32.6	4.2	22.0
4歳	236	—	0.4	10.2	9.7	18.6	30.5	3.8	26.7
5歳	236	—	—	9.7	9.7	19.5	30.5	3.8	26.7

【母親の就労状況別 2歳の希望する教育・保育事業】

“これまで就労したことがない”を除いて「延長保育のある認可保育所(公立・私立)」が最も多くなっている。

単位：％

	合計	幼稚園 (通常の就 園時間の利 用のみ)(公 立・私立)	幼稚園・練 馬こども 園・認定こ ども園の預 かり保育	認定 こども園 (公立・私 立)	延長保育の ある認可保 育所(公 立・私立)	延長保育の ない認可保 育所(公 立・私立)	小規模 保育事業	家庭的 保育事業 (保育ママ)	事業所内 保育事業	居宅訪問型 保育事業
就労しており、 産休・育休・ 介護休業中ではない	135	—	7.4	7.4	50.4	18.5	5.2	—	—	—
就労しているが、 産休・育休・介護休業中 である	22	—	9.1	4.5	68.2	36.4	13.6	—	—	—
以前は就労していたが、 現在は就労していない	68	2.9	7.4	2.9	8.8	4.4	1.5	2.9	—	—
これまで就労した ことがない	6	—	—	—	—	—	—	—	—	—

	認証 保育所	企業主導型 保育事業	ベビー シッター	ベビー ホテル	一時預かり 事業を活用 した定期利 用保育	ファミリー サポート 事業	障害児 通所支援	その他	利用希望 なし	無回答
就労しており、 産休・育休・ 介護休業中ではない	3.7	—	—	—	—	0.7	—	—	0.7	51.1
就労しているが、 産休・育休・介護休業中 である	4.5	—	—	—	—	—	—	—	—	31.8
以前は就労していたが、 現在は就労していない	—	—	1.5	—	1.5	2.9	1.5	1.5	7.4	70.6
これまで就労した ことがない	—	—	16.7	—	16.7	16.7	—	—	—	83.3

【居住地区別 2歳の希望する教育・保育事業】

すべての居住地区で「延長保育のある認可保育所(公立・私立)」が最も多くなっている。

単位：%

	合計	幼稚園 (通常の就 園時間の利 用のみ)(公 立・私立)	幼稚園・練 馬こども 園・認定こ ども園の預 かり保育	認定 こども園 (公立・私 立)	延長保育の ある認可保 育所(公 立・私立)	延長保育の ない認可保 育所(公 立・私立)	小規模 保育事業	家庭的 保育事業 (保育ママ)	事業所内 保育事業	居宅訪問型 保育事業
練馬	55	—	5.5	9.1	38.2	23.6	9.1	—	—	—
光が丘	65	1.5	10.8	6.2	46.2	18.5	3.1	—	—	—
石神井	69	1.4	8.7	4.3	39.1	7.2	2.9	1.4	—	—
大泉	44	—	4.5	2.3	29.5	15.9	4.5	2.3	—	—

	認証 保育所	企業主導型 保育事業	ベビー シッター	ベビー ホテル	一時預かり 事業を活用 した定期利 用保育	ファミリー サポート 事業	障害児 通所支援	その他	利用希望 なし	無回答
練馬	1.8	—	—	—	—	—	—	—	3.6	50.9
光が丘	—	—	—	—	1.5	3.1	—	1.5	1.5	52.3
石神井	2.9	—	2.9	—	1.4	2.9	—	—	1.4	59.4
大泉	6.8	—	—	—	—	—	2.3	—	4.5	59.1

④ 3歳

現在3歳児の子どもの保護者に、現在と将来4～5歳になった時の希望を聞いた結果を示す。

○希望する教育・保育事業

すべての年齢で「延長保育のある認可保育所(公立・私立)」が最も多くなっている。

単位：％

	合計	幼稚園 (通常の就 園時間の利 用のみ)(公 立・私立)	幼稚園・練 馬こども 園・認定こ ども園の預 かり保育	認定 こども園 (公立・私 立)	延長保育の ある認可保 育所(公 立・私立)	延長保育の ない認可保 育所(公 立・私立)	小規模 保育事業	家庭的 保育事業 (保育ママ)	事業所内保 育事業	居宅訪問型 保育事業
3歳	219	22.8	25.6	11.4	38.8	11.4	0.5	0.5	0.5	0.9
4歳	219	32.9	35.2	12.8	45.2	10.5	1.4	0.5	0.5	—
5歳	219	29.2	29.7	10.5	39.7	10.5	0.9	0.5	0.5	—

	認証 保育所	企業主導型 保育事業	ベビー シッター	ベビー ホテル	一時預かり 事業を活用 した定期利 用保育	ファミリー サポート 事業	障害児 通所支援	その他	利用希望 なし	無回答
3歳	0.9	—	0.9	—	—	2.3	0.5	0.5	—	40.6
4歳	1.4	—	0.9	—	—	2.3	0.5	0.5	—	22.8
5歳	0.9	—	0.9	—	—	1.8	0.5	0.5	—	31.5

○希望する上で重視する条件

“3歳”では「教員・保育者の質」が最も多く、“4歳”“5歳”では「教育・保育の内容や方針」が最も多くなっている。

単位：％

	合計	教育・保 育の内容 や方針	教員・保 育者の質	施設や 整備	園庭の 有無	保育時間	認可の 有無	保育料	自宅から の距離	利用する 駅や職場 からの距 離	その他	無回答
3歳	219	34.2	35.2	21.5	11.0	19.2	10.0	7.3	32.4	5.9	0.5	39.3
4歳	219	49.3	46.6	24.2	13.2	22.8	11.9	13.7	42.5	5.5	0.5	21.9
5歳	219	44.3	42.0	23.7	11.9	19.6	10.5	8.7	37.0	4.6	0.9	30.6

○ 1週当たり利用希望日数

すべての年齢で「5日」が最も多くなっている。

単位：%

	合計	1日	2日	3日	4日	5日	6日	7日	無回答
3歳	219	0.5	0.5	0.9	0.5	52.1	5.5	0.5	39.7
4歳	219	—	—	0.5	—	71.2	6.4	0.5	21.5
5歳	219	—	—	0.5	—	63.9	4.6	0.5	30.6

○ 1日当たり利用希望時間

すべての年齢で「10～11時間」が最も多くなっている。

単位：%

	合計	1時間	2～3時間	4～5時間	6～7時間	8～9時間	10～11時間	12時間以上	無回答
3歳	219	—	0.5	14.2	11.0	8.7	22.4	3.2	40.2
4歳	219	—	—	16.0	14.6	15.1	26.0	5.5	22.8
5歳	219	—	—	14.2	11.0	14.2	24.2	4.6	32.0

【母親の就労状況別 3歳の希望する教育・保育事業】

“就労しており、産休・育休・介護休業中ではない” “就労しているが、産休・育休・介護休業中である” で「延長保育のある認可保育所(公立・私立)」が最も多くなっている。“以前は就労していたが、現在は就労していない” では「幼稚園(通常就園時間の利用のみ)(公立・私立)」が最も多くなっている。

単位：％

	合計	幼稚園 (通常就園時間の利用のみ)(公立・私立)	幼稚園・練馬こども園・認定こども園の預かり保育	認定こども園 (公立・私立)	延長保育のある認可保育所(公立・私立)	延長保育のない認可保育所(公立・私立)	小規模保育事業	家庭的保育事業 (保育ママ)	事業所内保育事業	居宅訪問型保育事業
就労しており、産休・育休・介護休業中ではない	109	10.1	31.2	13.8	61.5	20.2	0.9	0.9	0.9	0.9
就労しているが、産休・育休・介護休業中である	18	—	27.8	11.1	72.2	16.7	—	—	—	—
以前は就労していたが、現在は就労していない	87	44.8	19.5	9.2	5.7	—	—	—	—	1.1
これまで就労したことがない	2	—	—	—	—	—	—	—	—	—

	認証保育所	企業主導型保育事業	ベビーシッター	ベビーホテル	一時預かり事業を活用した定期利用保育	ファミリーサポート事業	障害児通所支援	その他	利用希望なし	無回答
就労しており、産休・育休・介護休業中ではない	1.8	—	1.8	—	—	3.7	—	—	—	33.9
就労しているが、産休・育休・介護休業中である	—	—	—	—	—	—	—	—	—	33.3
以前は就労していたが、現在は就労していない	—	—	—	—	—	1.1	1.1	1.1	—	47.1
これまで就労したことがない	—	—	—	—	—	—	—	—	—	100.0

【居住地区別 3歳の希望する教育・保育事業】

すべての居住地区で「延長保育のある認可保育所(公立・私立)」が最も多くなっている。

単位：％

	合 計	幼稚園 (通常の就 園時間の利 用のみ)(公 立・私立)	幼稚園・練 馬こども 園・認定こ ども園の預 かり保育	認定 こども園 (公立・私 立)	延長保育の ある認可保 育所(公 立・私立)	延長保育の ない認可保 育所(公 立・私立)	小規模 保育事業	家庭的 保育事業 (保育ママ)	事業所内 保育事業	居宅訪問型 保育事業
練馬	53	24.5	26.4	7.5	34.0	13.2	—	—	—	1.9
光が丘	68	26.5	19.1	8.8	33.8	8.8	1.5	1.5	—	—
石神井	55	18.2	25.5	5.5	43.6	18.2	—	—	—	1.8
大泉	42	19.0	33.3	26.2	47.6	4.8	—	—	2.4	—

	認証 保育所	企業主導型 保育事業	ベビー シッター	ベビー ホテル	一時預かり 事業を活用 した定期利 用保育	ファミリー サポート 事業	障害児 通所支援	その他	利用希望 なし	無回答
練馬	—	—	1.9	—	—	3.8	—	1.9	—	43.4
光が丘	—	—	1.5	—	—	1.5	1.5	—	—	44.1
石神井	1.8	—	—	—	—	1.8	—	—	—	40.0
大泉	2.4	—	—	—	—	2.4	—	—	—	33.3

⑤ 4 歳

現在4歳児の子どもの保護者に、現在と将来5歳になった時の希望を聞いた結果を示す。

○希望する教育・保育事業

“4歳” “5歳”ともに「幼稚園・練馬こども園・認定こども園の預かり保育」が最も多くなっている。“4歳”は「延長保育のある認可保育所(公立・私立)」も多くなっている。

単位：％

	合計	幼稚園 (通常の就 園時間の利 用のみ)(公 立・私立)	幼稚園・練 馬こども 園・認定こ ども園の預 かり保育	認定 こども園 (公立・私 立)	延長保育の ある認可保 育所(公 立・私立)	延長保育の ない認可保 育所(公 立・私立)	小規模 保育事業	家庭的 保育事業 (保育ママ)	事業所内 保育事業	居宅訪問型 保育事業
4歳	244	23.0	25.0	12.3	25.0	5.7	—	—	0.4	—
5歳	244	33.6	38.5	19.3	35.2	7.0	0.4	—	0.4	0.8

	認証 保育所	企業主導型 保育事業	ベビー シッター	ベビー ホテル	一時預かり 事業を活用 した定期利 用保育	ファミリー サポート 事業	障害児 通所支援	その他	利用希望 なし	無回答
4歳	0.8	0.4	0.4	—	0.4	1.6	0.4	—	—	50.8
5歳	0.8	1.2	0.8	—	0.8	2.0	0.4	—	0.8	24.6

○希望する上で重視する条件

“4歳” “5歳”ともに「教育・保育の内容や方針」が最も多くなっている。

単位：％

	合計	教育・保 育の内容 や方針	教員・保 育者の質	施設や整 備	園庭の有 無	保育時間	認可の有 無	保育料	自宅から の距離	利用する 駅や職場 からの距 離	その他	無回答
4歳	244	32.8	29.9	13.1	4.9	14.3	4.9	9.4	25.8	3.7	0.4	51.2
5歳	244	50.4	44.7	21.3	10.7	21.7	5.3	15.6	37.7	5.7	0.8	26.2

○1週当たり利用希望日数

“4歳” “5歳”ともに「5日」が最も多くなっている。

単位：％

	合計	1日	2日	3日	4日	5日	6日	7日	無回答
4歳	244	—	—	0.4	—	46.3	3.7	—	49.6
5歳	244	0.4	—	0.8	—	68.4	5.3	—	25.0

○ 1日当たり利用希望時間

“4歳” “5歳” とともに「6～7時間」が最も多くなっている。

単位：％

	合計	1時間	2～3時間	4～5時間	6～7時間	8～9時間	10～11時間	12時間以上	無回答
4歳	244	—	—	7.0	16.4	11.1	14.8	1.2	49.6
5歳	244	—	1.6	10.2	23.4	16.4	18.4	4.5	25.4

【母親の就労状況別 4歳の希望する教育・保育事業】

“就労しており、産休・育休・介護休業中ではない” “就労しているが、産休・育休・介護休業中である” で「延長保育のある認可保育所(公立・私立)」が最も多く、“以前は就労していたが、現在は就労していない” で「幼稚園(通常就園時間の利用のみ)(公立・私立)」が最も多くなっている。

単位：％

	合計	幼稚園 (通常就園時間の利用のみ)(公立・私立)	幼稚園・練馬こども園・認定こども園の預かり保育	認定こども園(公立・私立)	延長保育のある認可保育所(公立・私立)	延長保育のない認可保育所(公立・私立)	小規模保育事業	家庭的保育事業(保育ママ)	事業所内保育事業	居宅訪問型保育事業
就労しており、産休・育休・介護休業中ではない	120	7.5	25.0	10.8	42.5	6.7	—	—	0.8	—
就労しているが、産休・育休・介護休業中である	11	—	27.3	27.3	63.6	45.5	—	—	—	—
以前は就労していたが、現在は就労していない	105	43.8	26.7	13.3	2.9	1.0	—	—	—	—
これまで就労したことがない	4	—	—	—	—	—	—	—	—	—

	認証保育所	企業主導型保育事業	ベビーシッター	ベビーホテル	一時預かり事業を活用した定期利用保育	ファミリーサポート事業	障害児通所支援	その他	利用希望なし	無回答
就労しており、産休・育休・介護休業中ではない	1.7	0.8	0.8	—	—	0.8	—	—	—	50.8
就労しているが、産休・育休・介護休業中である	—	—	—	—	—	—	—	—	—	18.2
以前は就労していたが、現在は就労していない	—	—	—	—	1.0	2.9	1.0	—	—	51.4
これまで就労したことがない	—	—	—	—	—	—	—	—	—	100.0

【居住地区別 4歳の希望する教育・保育事業】

練馬地区、光が丘地区では「延長保育のある認可保育所(公立・私立)」、石神井地区では「幼稚園・練馬こども園・認定こども園の預かり保育」、大泉地区では「幼稚園(通常の就園時間の利用のみ)(公立・私立)」「幼稚園・練馬こども園・認定こども園の預かり保育」が最も多くなっている。

単位：％

	合計	幼稚園 (通常の就園時間の利用のみ)(公立・私立)	幼稚園・練馬こども園・認定こども園の預かり保育	認定こども園(公立・私立)	延長保育のある認可保育所(公立・私立)	延長保育のない認可保育所(公立・私立)	小規模保育事業	家庭的保育事業(保育ママ)	事業所内保育事業	居宅訪問型保育事業
練馬	64	23.4	26.6	14.1	29.7	10.9	—	—	—	—
光が丘	71	16.9	19.7	16.9	31.0	7.0	—	—	1.4	—
石神井	62	29.0	32.3	11.3	24.2	1.6	—	—	—	—
大泉	44	20.5	20.5	4.5	11.4	2.3	—	—	—	—

	認証保育所	企業主導型保育事業	ベビーシッター	ベビーホテル	一時預かり事業を活用した定期利用保育	ファミリーサポート事業	障害児通所支援	その他	利用希望なし	無回答
練馬	3.1	—	—	—	—	3.1	1.6	—	—	43.8
光が丘	—	—	1.4	—	1.4	1.4	—	—	—	54.9
石神井	—	1.6	—	—	—	—	—	—	—	45.2
大泉	—	—	—	—	—	2.3	—	—	—	63.6

⑥ 5歳

現在5歳児の子どもの保護者に、現在の希望を聞いた結果を示す。

○希望する教育・保育事業

「延長保育のある認可保育所(公立・私立)」が最も多くなっている。

単位：％

	合計	幼稚園 (通常の就 園時間の利 用のみ)(公 立・私立)	幼稚園・練 馬こども 園・認定こ ども園の預 かり保育	認定 こども園 (公立・私 立)	延長保育の ある認可保 育所(公 立・私立)	延長保育の ない認可保 育所(公 立・私立)	小規模 保育事業	家庭的 保育事業 (保育ママ)	事業所内 育事業	居宅訪問型 保育事業
5歳	249	26.9	33.3	22.1	40.6	10.4	0.4	0.4	1.2	—

	認証 保育所	企業主導型 保育事業	ベビー シッター	ベビー ホテル	一時預かり 事業を活用 した定期利 用保育	ファミリー サポート 事業	障害児 通所支援	その他	利用希望 なし	無回答
5歳	2.8	0.4	0.8	—	—	0.8	0.4	—	—	30.1

○希望する上で重視する条件

「教員・保育者の質」が最も多くなっている。

単位：％

	合計	教育・保 育の内容 や方針	教員・保 育者の質	施設や 整備	園庭の 有無	保育時間	認可の 有無	保育料	自宅から の距離	利用する 駅や職場 からの距 離	その他	無回答
5歳	249	40.6	45.8	24.5	11.6	21.3	8.8	14.5	36.9	7.2	0.4	27.3

○1週当たり利用希望日数

「5日」が最も多くなっている。

単位：％

	合計	1日	2日	3日	4日	5日	6日	7日	無回答
5歳	249	0.8	—	0.4	0.8	66.7	4.8	—	26.5

○ 1日当たり利用希望時間

「8～9時間」が最も多くなっている。

単位：％

	合計	1時間	2～3時間	4～5時間	6～7時間	8～9時間	10～11時間	12時間以上	無回答
5歳	249	—	0.8	11.6	15.7	20.1	19.7	5.2	26.9

【母親の就労状況別 5歳の希望する教育・保育事業】

“就労しており、産休・育休・介護休業中ではない”で「延長保育のある認可保育所(公立・私立)」、「以前は就労していたが、現在は就労していない”で「幼稚園(通常就園時間の利用のみ)(公立・私立)」が最も多くなっている。

単位：％

	合計	幼稚園 (通常就園時間の利用のみ)(公立・私立)	幼稚園・練馬こども園・認定こども園の預かり保育	認定こども園(公立・私立)	延長保育のある認可保育所(公立・私立)	延長保育のない認可保育所(公立・私立)	小規模保育事業	家庭的保育事業(保育ママ)	事業所内保育事業	居宅訪問型保育事業
就労しており、産休・育休・介護休業中ではない	145	7.6	30.3	20.0	58.6	17.9	0.7	0.7	1.4	—
就労しているが、産休・育休・介護休業中である	3	—	33.3	100.0	133.3	—	—	—	—	—
以前は就労していたが、現在は就労していない	90	57.8	40.0	24.4	7.8	—	—	—	1.1	—
これまで就労したことがない	7	42.9	14.3	14.3	—	—	—	—	—	—

	認証保育所	企業主導型保育事業	ベビーシッター	ベビーホテル	一時預かり事業を活用した定期利用保育	ファミリーサポート事業	障害児通所支援	その他	利用希望なし	無回答
就労しており、産休・育休・介護休業中ではない	3.4	—	0.7	—	—	0.7	—	—	—	29.7
就労しているが、産休・育休・介護休業中である	33.3	—	—	—	—	—	—	—	—	—
以前は就労していたが、現在は就労していない	1.1	1.1	1.1	—	—	1.1	1.1	—	—	31.1
これまで就労したことがない	—	—	—	—	—	—	—	—	—	42.9

【居住地区別 5歳の希望する教育・保育事業】

練馬地区、光が丘地区、石神井地区で「延長保育のある認可保育所(公立・私立)」、大泉地区で「幼稚園・練馬子ども園・認定子ども園の預かり保育」が最も多くなっている。

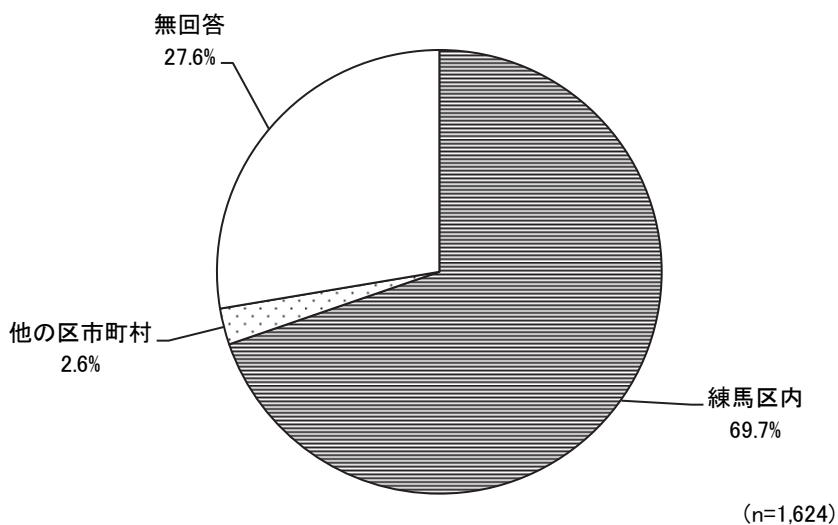
単位：％

	合計	幼稚園 (通常の就 園時間の利 用のみ)(公 立・私立)	幼稚園・練 馬子ども 園・認定こ ども園の預 かり保育	認定 子ども園 (公立・私 立)	延長保育の ある認可保 育所(公 立・私立)	延長保育の ない認可保 育所(公 立・私立)	小規模 保育事業	家庭的 保育事業 (保育ママ)	事業所内 保育事業	居宅訪問型 保育事業
練馬	47	29.8	38.3	25.5	59.6	14.9	2.1	2.1	2.1	—
光が丘	74	31.1	27.0	18.9	37.8	4.1	—	—	—	—
石神井	78	21.8	32.1	20.5	35.9	15.4	—	—	2.6	—
大泉	50	26.0	40.0	26.0	34.0	8.0	—	—	—	—

	認証 保育所	企業主導型 保育事業	ベビー シッター	ベビー ホテル	一時預かり 事業を活用 した定期利 用保育	ファミリー サポート 事業	障害児 通所支援	その他	利用希望 なし	無回答
練馬	2.1	—	2.1	—	—	2.1	—	—	—	19.1
光が丘	2.7	1.4	—	—	—	1.4	—	—	—	31.1
石神井	3.8	—	—	—	—	—	1.3	—	—	35.9
大泉	2.0	—	2.0	—	—	—	—	—	—	30.0

問 23 教育・保育事業を利用したい場所についてうかがいます。(1つに○)

「練馬区内」(69.7%)、「他の区市町村」(2.6%)となっている。



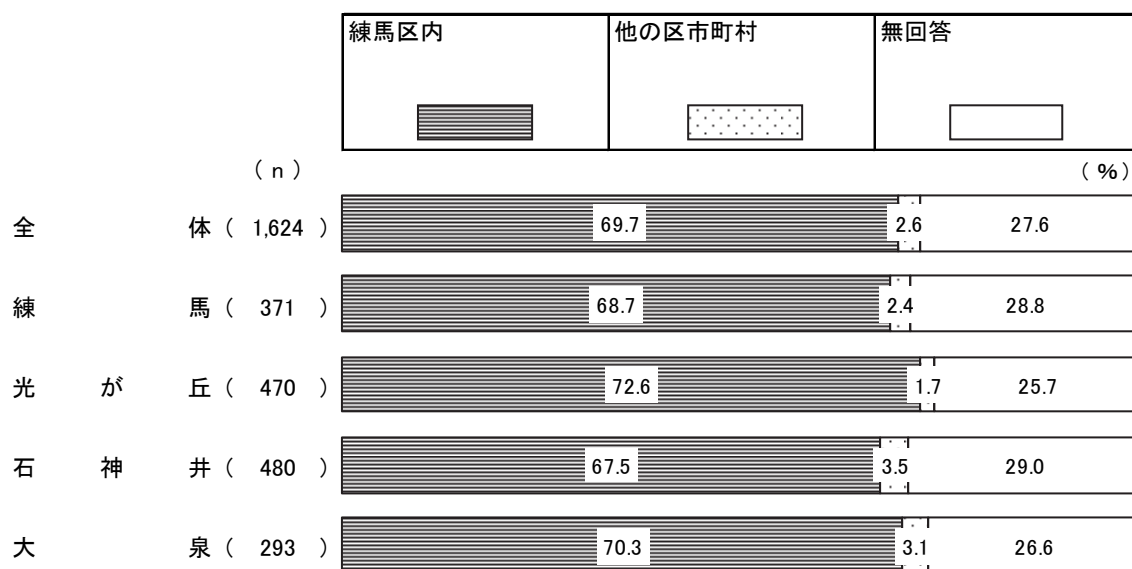
【年齢別】

すべての年齢で「練馬区内」が6割以上となっている。

	練馬区内			他の区市町村			無回答		
	(n)	%		(n)	%		(n)	%	
全体 (1,624)		69.7	2.6		27.6				
0 歳 (413)		69.5	3.4		27.1				
1 歳 (242)		76.9	2.9		20.2				
2 歳 (236)		71.2	3.8		25.0				
3 歳 (219)		72.6	2.3		25.1				
4 歳 (244)		67.2	1.2		31.6				
5 歳 (249)		61.0	2.0		36.9				

【居住地区別】

すべての居住地区で「練馬区内」が約7割となっている。

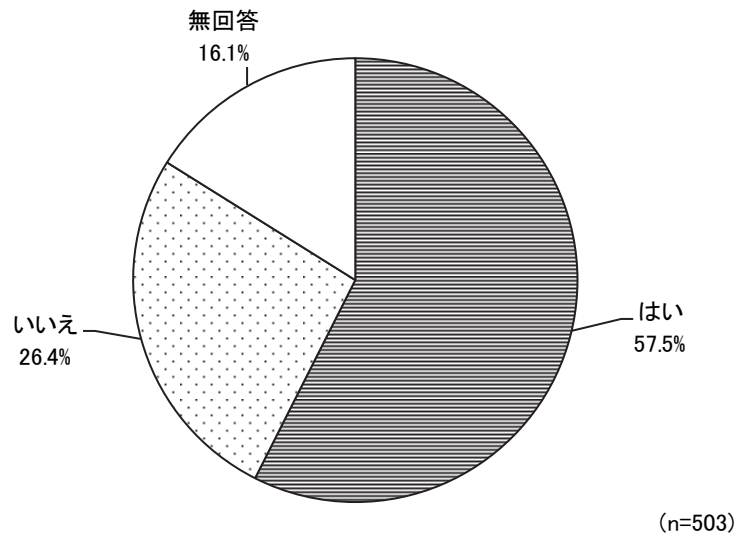


問 24 問 22 で「1. 幼稚園（通常の就園時間の利用のみ）」または「2. 練馬こども園、預かり保育のある幼稚園」を選び、かつ、「3. 」～「17. 」もあわせて選んだ方
 にかがいます。

3歳以降に一番利用したいのは幼稚園（幼稚園の預かり保育をあわせて利用する場合を含む）ですか。（1つに○）

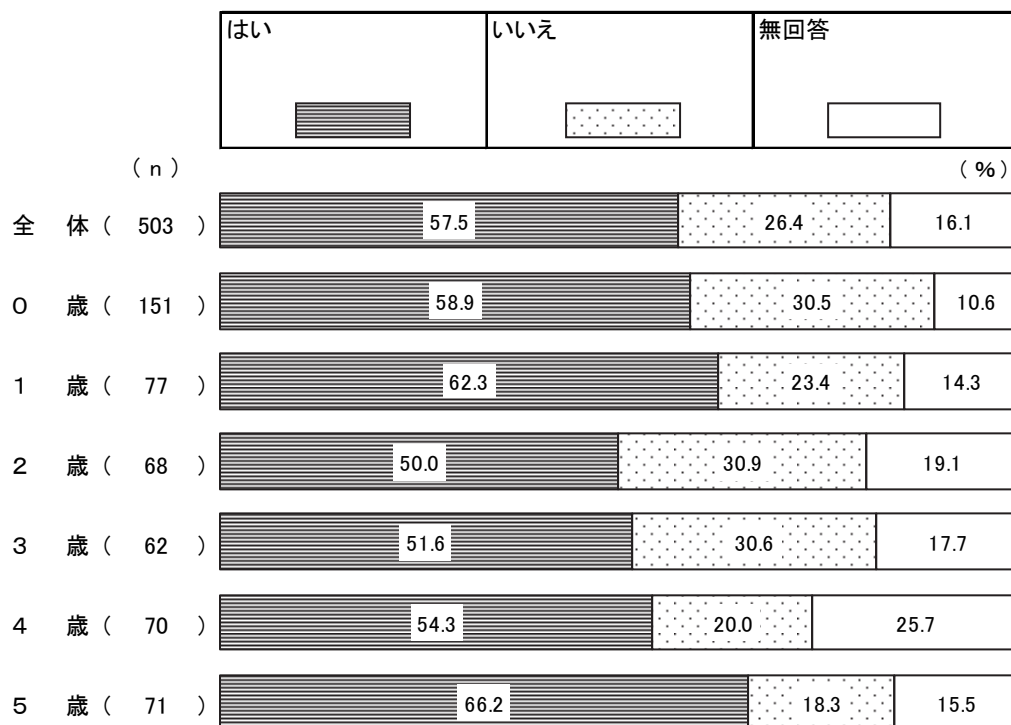
また、「1. はい」を選んだ方は、【幼稚園を利用したい理由】から、あてはまるものすべてに○をつけてください。

「はい」(57.5%)、「いいえ」(26.4%)となっている。



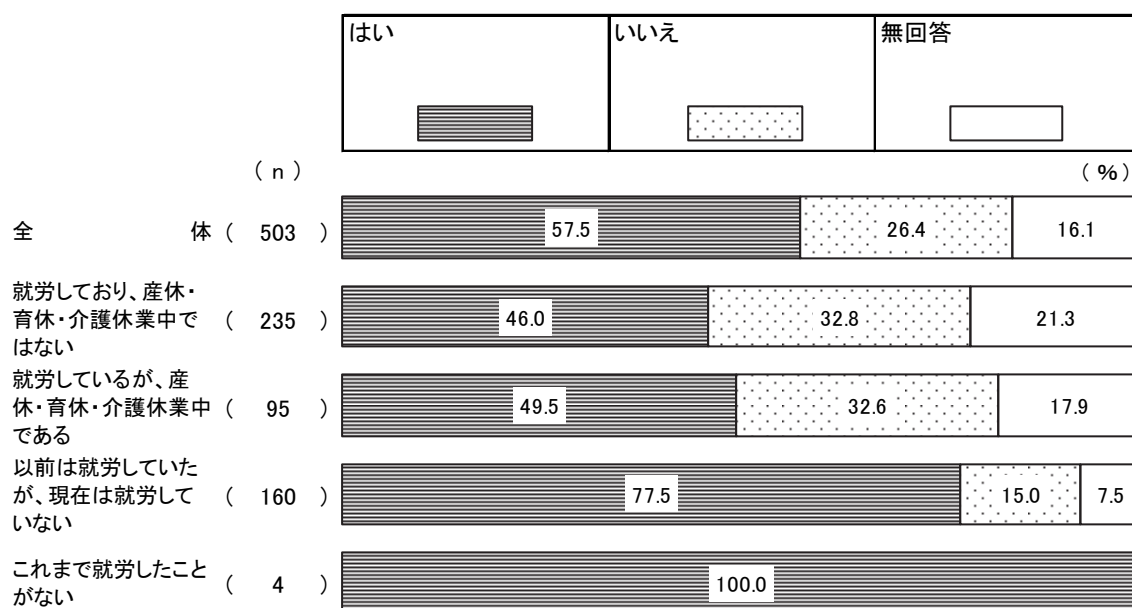
【年齢別】

すべての年齢で「はい」が5割以上となっている。



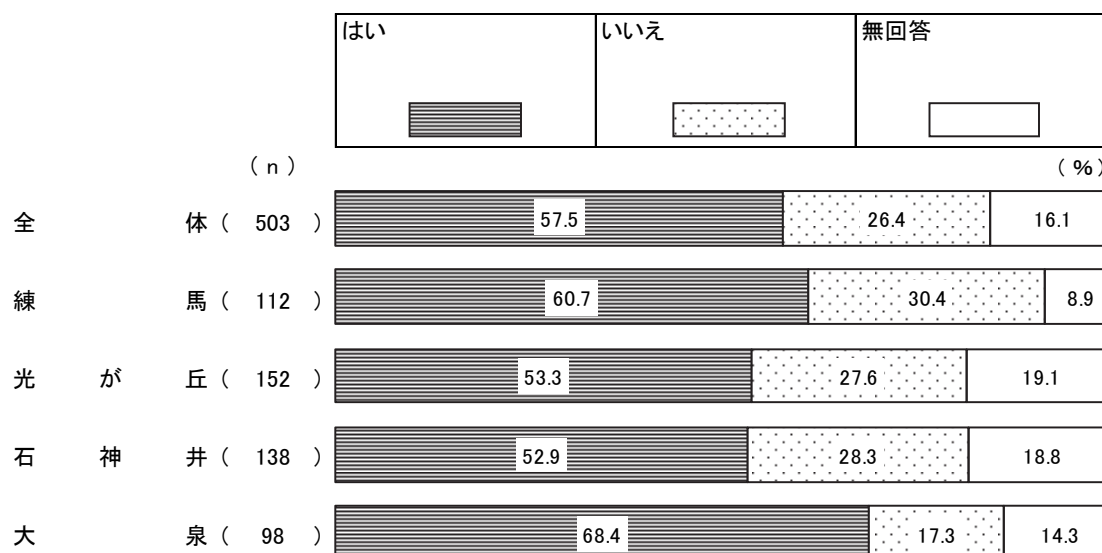
【母親の就労状況別】

すべての就労状況で「はい」が「いいえ」を上回っており、特に“以前は就労していたが、現在は就労していない”は「はい」が8割近くとなっている。



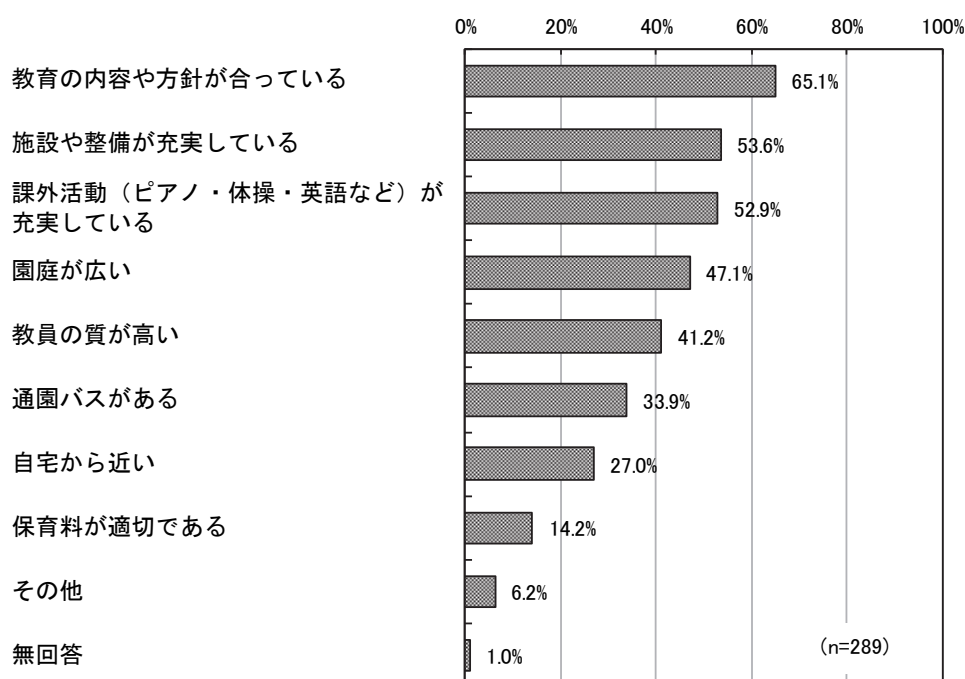
【居住地区別】

すべての居住地区で「はい」が5割以上となっている。特に大泉地区では約7割と、他の居住地区と比べて多くなっている。



○幼稚園を利用したい理由

「教育の内容や方針が合っている」(65.1%)が最も多く、「施設や整備が充実している」(53.6%)、「課外活動（ピアノ・体操・英語など）が充実している」(52.9%)と続く。



【年齢別】

すべての年齢で「教育の内容や方針が合っている」が最も多く5割以上となっている。なお、“3歳”では「園庭が広い」「課外活動（ピアノ・体操・英語など）が充実している」も最も多くなっている。また、“4歳”では「教員の質が高い」が6割と、他の年齢と比べて多くなっている。

単位：%

	合計	教育の内容や方針が合っている	教員の質が高い	施設や整備が充実している	園庭が広い	通園バスがある	課外活動（ピアノ・体操・英語など）が充実している	保育料が適切である	自宅から近い	その他	無回答
全体	289	65.1	41.2	53.6	47.1	33.9	52.9	14.2	27.0	6.2	1.0
0歳	89	67.4	36.0	52.8	44.9	28.1	53.9	13.5	27.0	4.5	1.1
1歳	48	60.4	41.7	56.3	41.7	41.7	58.3	20.8	18.8	8.3	2.1
2歳	34	73.5	41.2	52.9	44.1	32.4	58.8	14.7	20.6	8.8	—
3歳	32	53.1	25.0	46.9	53.1	43.8	53.1	15.6	28.1	3.1	3.1
4歳	38	65.8	60.5	52.6	47.4	42.1	50.0	7.9	26.3	10.5	—
5歳	47	66.0	44.7	59.6	53.2	25.5	44.7	12.8	38.3	4.3	—

【母親の就労状況別】

“就労しており、産休・育休・介護休業中ではない” “就労しているが、産休・育休・介護休業中である” で「課外活動（ピアノ・体操・英語など）が充実している」が最も多く、“以前は就労していたが、現在は就労していない” で「教育の内容や方針が合っている」が最も多くなっている。

単位：％

	合計	教育の内容や方針が合っている	教員の質が高い	施設や整備が充実している	園庭が広い	通園バスがある	課外活動（ピアノ・体操・英語など）が充実している	保育料が適切である	自宅から近い	その他	無回答
全体	289	65.1	41.2	53.6	47.1	33.9	52.9	14.2	27.0	6.2	1.0
就労しており、産休・育休・介護休業中ではない	108	54.6	35.2	56.5	50.0	27.8	65.7	7.4	19.4	3.7	1.9
就労しているが、産休・育休・介護休業中である	47	61.7	36.2	46.8	48.9	23.4	63.8	4.3	21.3	6.4	2.1
以前は就労していたが、現在は就労していない	124	75.8	48.4	50.0	41.9	40.3	37.1	21.8	34.7	8.9	—
これまで就労したことがない	4	75.0	75.0	100.0	75.0	50.0	50.0	50.0	50.0	—	—

【居住地区別】

すべての居住地区で「教育の内容や方針が合っている」が最も多くなっている。

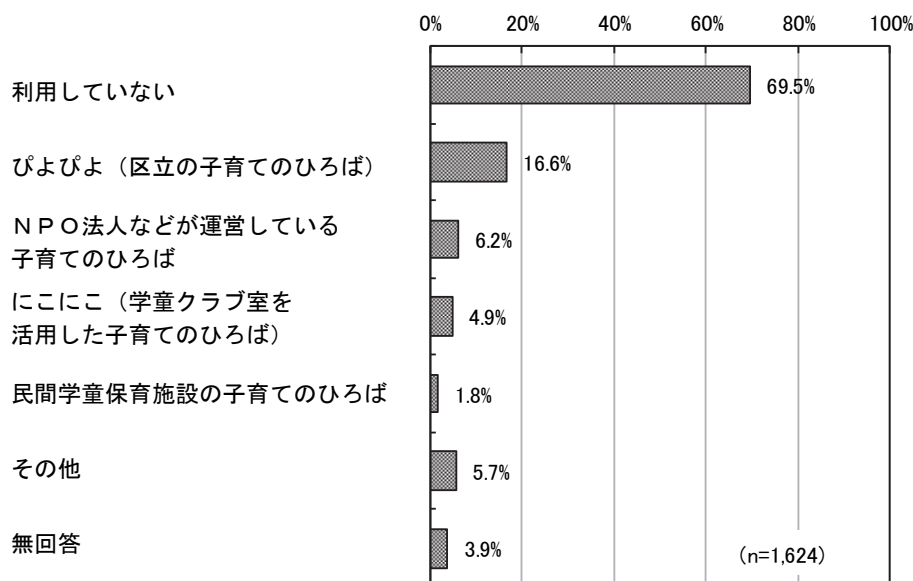
単位：％

	合計	教育の内容や方針が合っている	教員の質が高い	施設や整備が充実している	園庭が広い	通園バスがある	課外活動（ピアノ・体操・英語など）が充実している	保育料が適切である	自宅から近い	その他	無回答
全体	289	65.1	41.2	53.6	47.1	33.9	52.9	14.2	27.0	6.2	1.0
練馬	68	67.6	51.5	55.9	57.4	33.8	54.4	8.8	20.6	7.4	4.4
光が丘	81	61.7	42.0	50.6	37.0	37.0	55.6	11.1	29.6	3.7	—
石神井	73	65.8	35.6	52.1	47.9	34.2	50.7	13.7	27.4	11.0	—
大泉	67	65.7	35.8	56.7	47.8	29.9	50.7	23.9	29.9	3.0	—

5. 地域の子育て支援事業の利用状況について

問 25 現在、親子が集まって過ごしたり、相談をしたり、情報提供を受けたりする場を利用していますか。下表から、利用しているものすべてに○をつけ、おおよその利用回数（頻度）を（ ）内にご記入ください。

「利用していない」(69.5%)が最も多く、「ぴよぴよ（区立の子育てのひろば）」(16.6%)、「NPO法人などが運営している子育てのひろば」(6.2%)と続く。



【年齢別】

他の年齢と比べて、“0歳”で利用者が多くなっている。利用している事業では、“0歳”～“2歳”では「ぴよぴよ（区立の子育てのひろば）」が最も多く、次いで「NPO法人などが運営している子育てのひろば」が多くなっている。

単位：%

	合計	ぴよぴよ (区立の子育て のひろば)	NPO法人な どが運営して いる子育ての ひろば	民間学童保育 施設の子育て のひろば	にここ (学童クラブ室 を活用した子 育てのひろば)	その他	利用してい ない	無回答
全体	1,624	16.6	6.2	1.8	4.9	5.7	69.5	3.9
0歳	413	36.1	11.4	1.7	9.4	4.6	51.1	2.4
1歳	242	25.2	11.6	2.9	8.3	9.1	55.4	5.4
2歳	236	15.3	5.9	3.4	2.5	8.5	66.9	5.5
3歳	219	3.2	3.2	1.4	1.8	4.1	84.5	3.7
4歳	244	4.1	1.2	1.2	2.0	4.5	86.5	1.6
5歳	249	2.8	0.4	0.4	2.0	4.8	86.3	5.2

【居住地区別】

利用している事業では、すべての居住地区で「ぴよぴよ（区立の子育てのひろば）」が最も多くなっている。

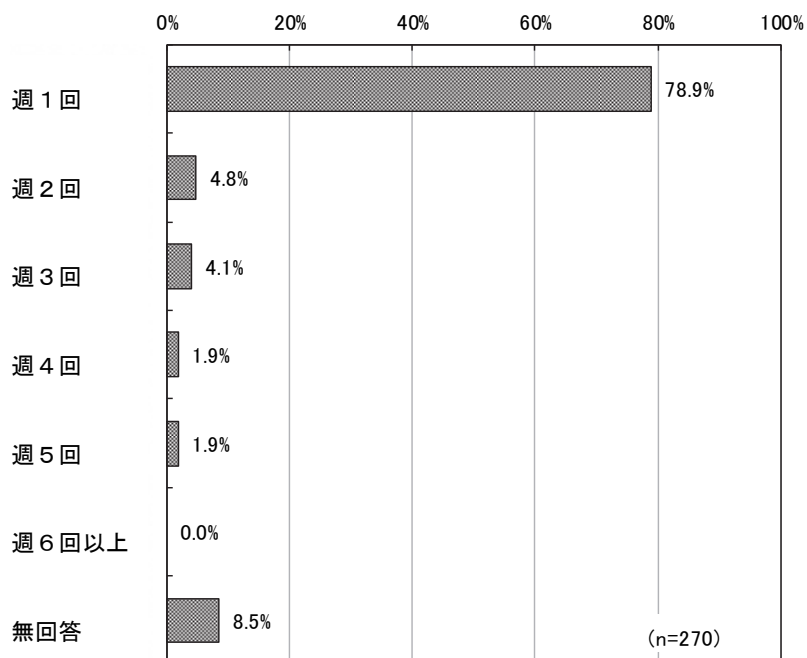
単位：％

	合 計	ぴよぴよ (区立の子育て のひろば)	NPO法人な どが運営して いる子育ての ひろば	民間学童保育 施設の子育て のひろば	にこにこ (学童クラブ室 を活用した子 育てのひろば)	その他	利用してい ない	無回答
全体	1,624	16.6	6.2	1.8	4.9	5.7	69.5	3.9
練馬	371	11.6	4.9	1.9	3.8	5.4	75.5	3.5
光が丘	470	18.9	5.5	2.3	7.2	6.8	65.1	2.8
石神井	480	17.7	7.5	1.7	5.6	4.8	69.6	4.8
大泉	293	17.1	7.2	1.0	1.7	5.5	70.0	4.8

○ 1週当たり利用回数（頻度）

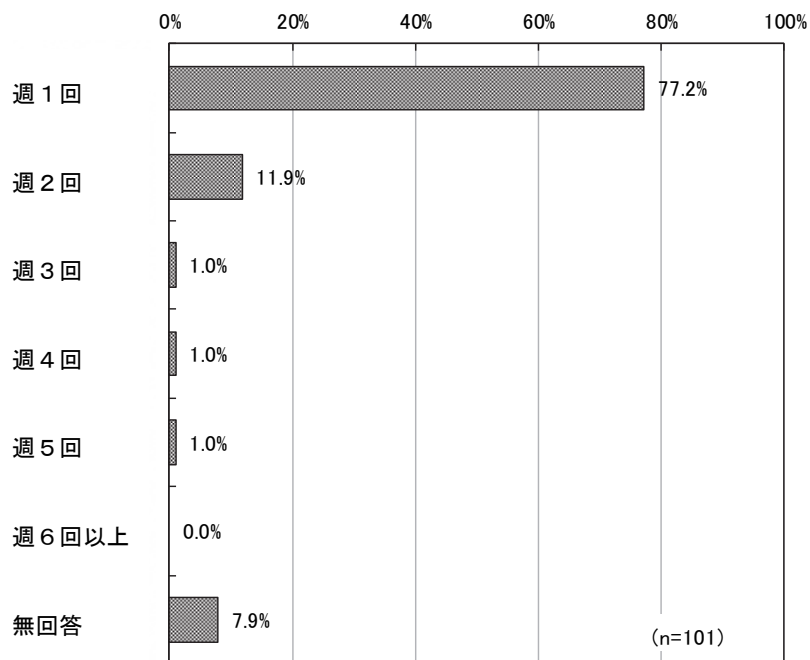
・ぴよぴよ（区立の子育てのひろば）

「週1回」（78.9%）が最も多く、「週2回」（4.8%）、「週3回」（4.1%）と続く。



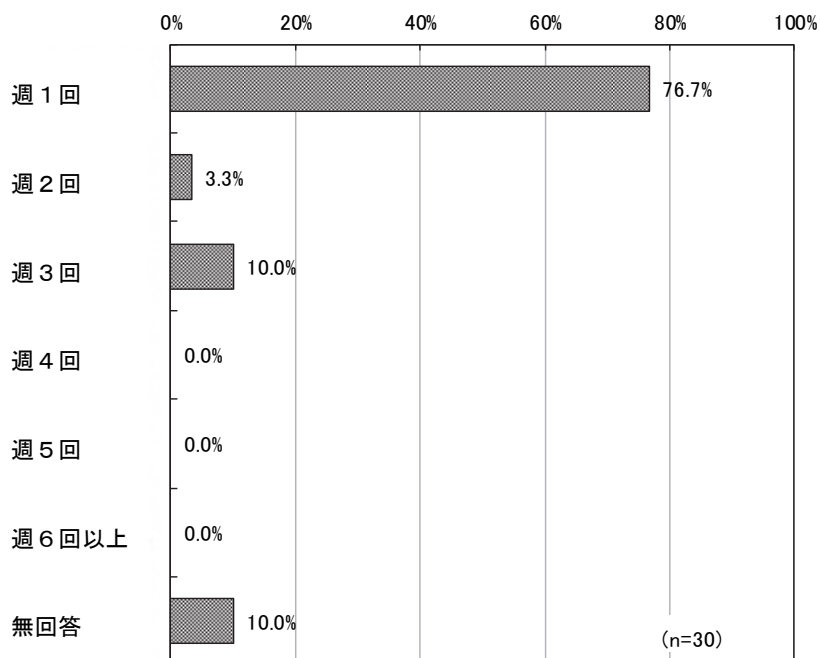
・ NPO法人などが運営している子育てのひろば

「週1回」(77.2%)が最も多く、「週2回」(11.9%)、「週3回」「週4回」「週5回」(それぞれ1.0%)と続く。



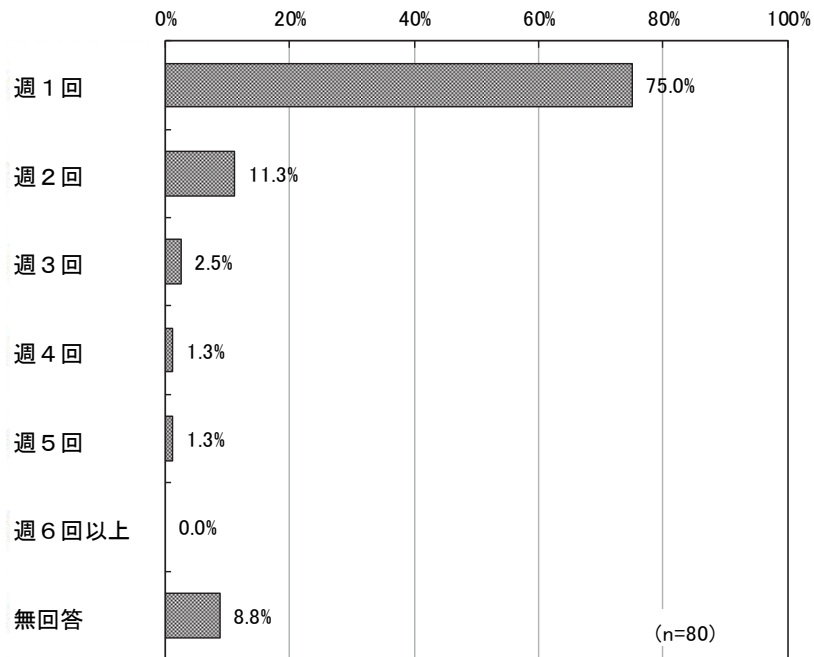
・ 民間学童保育施設の子育てのひろば

「週1回」(76.7%)が最も多く、「週3回」(10.0%)、「週2回」(3.3%)と続く。



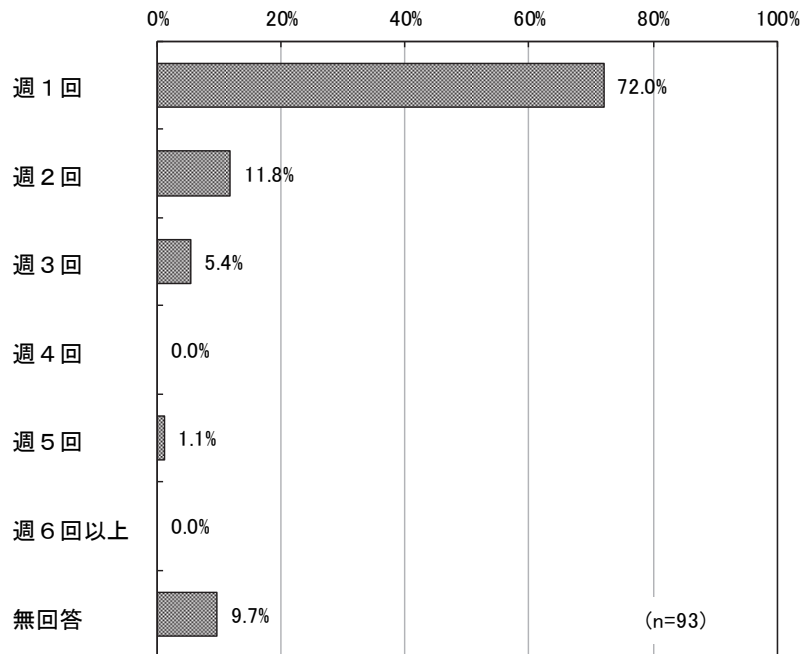
・ にこにこ (学童クラブ室を活用した子育てのひろば)

「週1回」(75.0%)が最も多く、「週2回」(11.3%)、「週3回」(2.5%)と続く。



・ その他

「週1回」(72.0%)が最も多く、「週2回」(11.8%)、「週3回」(5.4%)と続く。



【全体・年齢別 地域の子育て支援事業の1週当たり平均利用回数(頻度)】

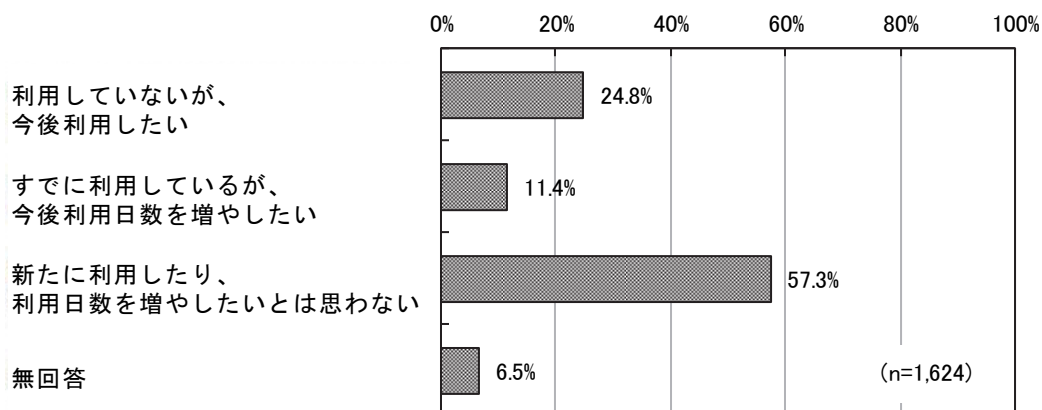
他の年齢と比べて、“1歳”では「民間学童保育施設の子育てのひろば」が週1.8日と多く、“3歳”では「にこにこ(学童クラブ室を活用した子育てのひろば)」が週2.0日と多くなっている。

単位：日

	ぴよぴよ (区立の子育ての ひろば)	NPO 法人などが運 営している子育て のひろば	民間学童保育施設 の子育てのひろば	にこにこ (学童クラブ室を 活用した子育ての ひろば)	その他
全体	1.3	1.2	1.3	1.3	1.3
0歳	1.3	1.3	1.1	1.3	1.3
1歳	1.4	1.3	1.8	1.3	1.4
2歳	1.2	1.1	1.3	1.0	1.4
3歳	1.0	1.0	1.0	2.0	1.0
4歳	1.0	1.0	1.0	1.0	1.4
5歳	1.0	1.0	1.0	1.0	1.2

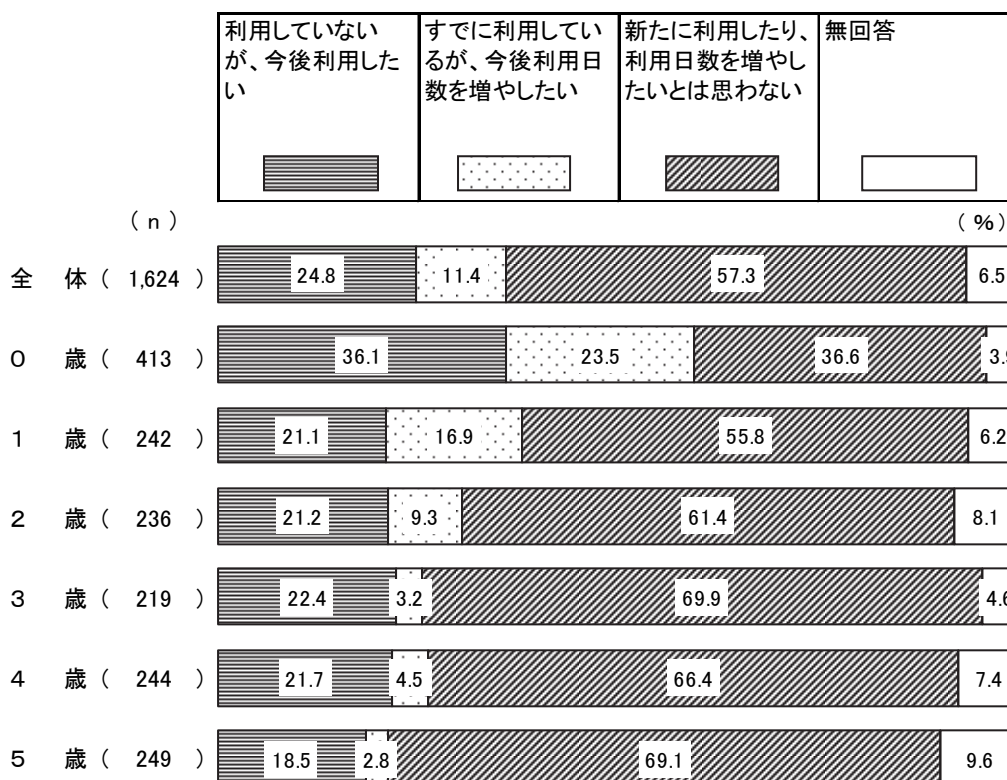
問 26 問 25 のような事業について、今は利用していないが、できれば今後利用したい、あるいは、利用日数を増やしたいですか。あてはまる番号 1 つに○をつけ、おおよその利用回数（頻度）を（ ）内にご記入ください。なお、事業の利用には、一定の利用者負担が発生する場合があります。

「新たに利用したり、利用日数を増やしたいとは思わない」(57.3%)が最も多く、「利用していないが、今後利用したい」(24.8%)、「すでに利用しているが、今後利用日数を増やしたい」(11.4%)と続く。



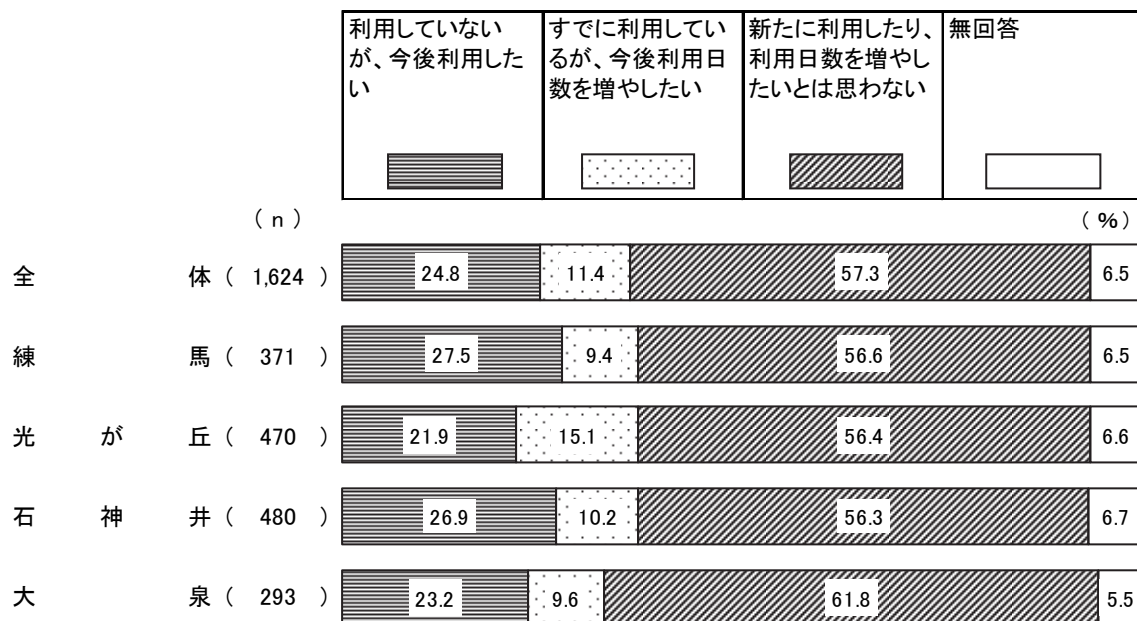
【年齢別】

他の年齢と比べて、“0歳”で「利用していないが、今後利用したい」「すでに利用しているが、今後利用日数を増やしたい」が多くなっている。



【居住地区別】

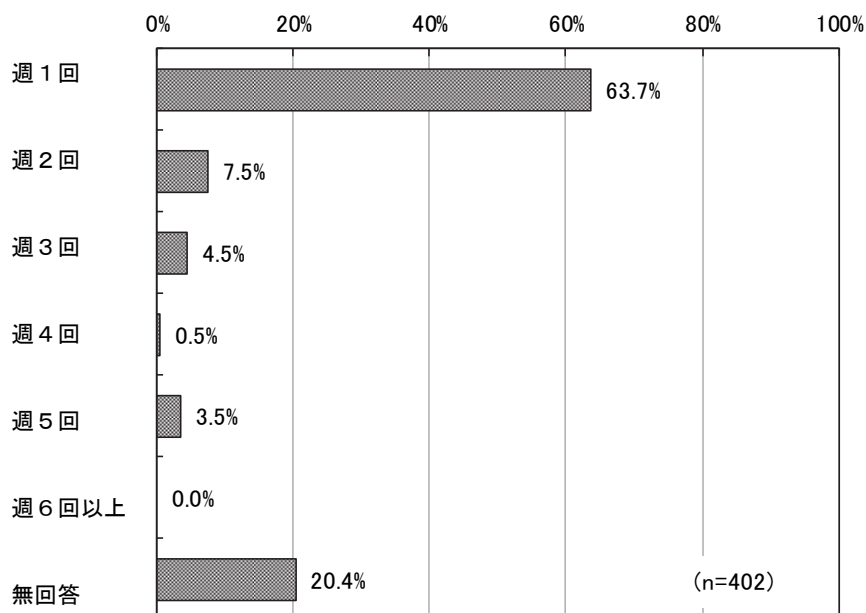
すべての居住地区で「利用していないが、今後利用したい」と「すでに利用しているが、今後利用日数を増やしたい」を合わせた割合が3割以上となっている。



<利用していないが、今後利用したい>

【1週当たり利用希望回数(頻度)】

「週1回」(63.7%)が最も多く、「週2回」(7.5%)、「週3回」(4.5%)と続く。



【全体・年齢別 1週当たり利用希望回数(頻度)】

「5歳」(週1.9回)が最も多く、「1歳」(週1.2回)が最も少なくなっている。平均は週1.4回となっている。

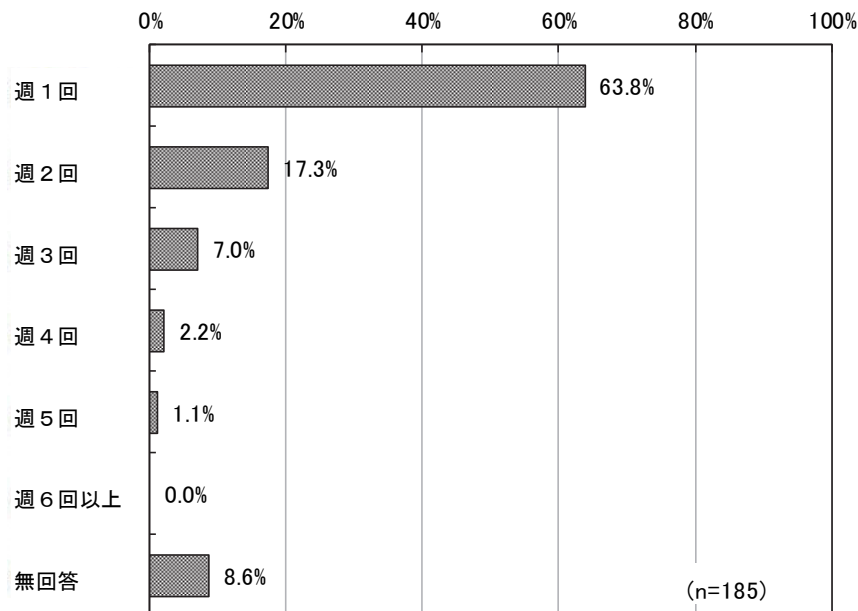
単位：回

	全体	0歳	1歳	2歳	3歳	4歳	5歳
平均	1.4	1.4	1.2	1.3	1.4	1.4	1.9

<すでに利用しているが、今後利用日数を増やしたい>

【1週当たり利用希望回数(頻度)】

「週1回」(63.8%)が最も多く、「週2回」(17.3%)、「週3回」(7.0%)と続く。



【全体・年齢別 1週当たり利用希望回数(頻度)】

「0歳」(週1.6回)が最も多く、「3歳」(週1.0回)が最も少なくなっている。平均は週1.5回となっている。

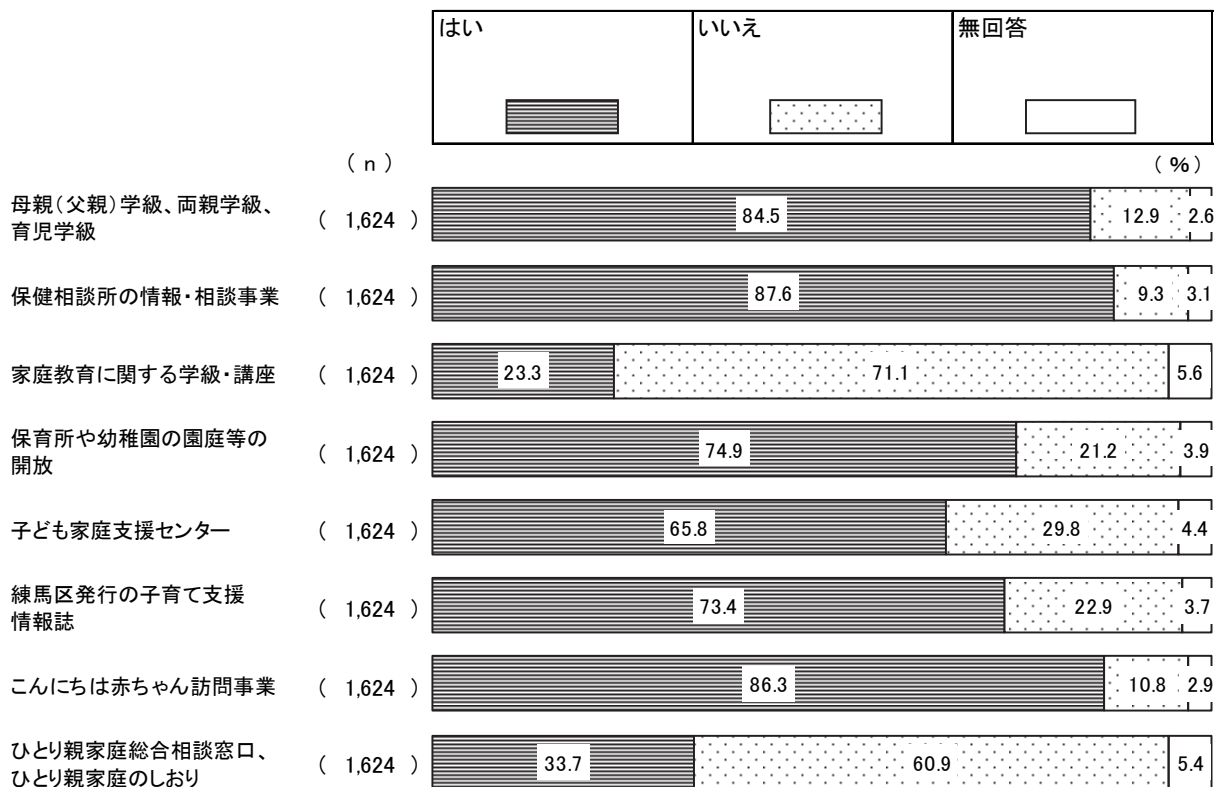
単位：回

	全体	0歳	1歳	2歳	3歳	4歳	5歳
平均	1.5	1.6	1.3	1.5	1.0	1.2	1.3

問 27 つぎの事業で知っているものや、これまでに利用したことがあるものや、今後、利用したいものをお答えください。①～⑧の事業ごとに、A～Cのそれぞれについて、「1. はい」「2. いいえ」のいずれかに○をつけてください。なお、事業によっては、お住まいの地域で実施されていないものもあります。

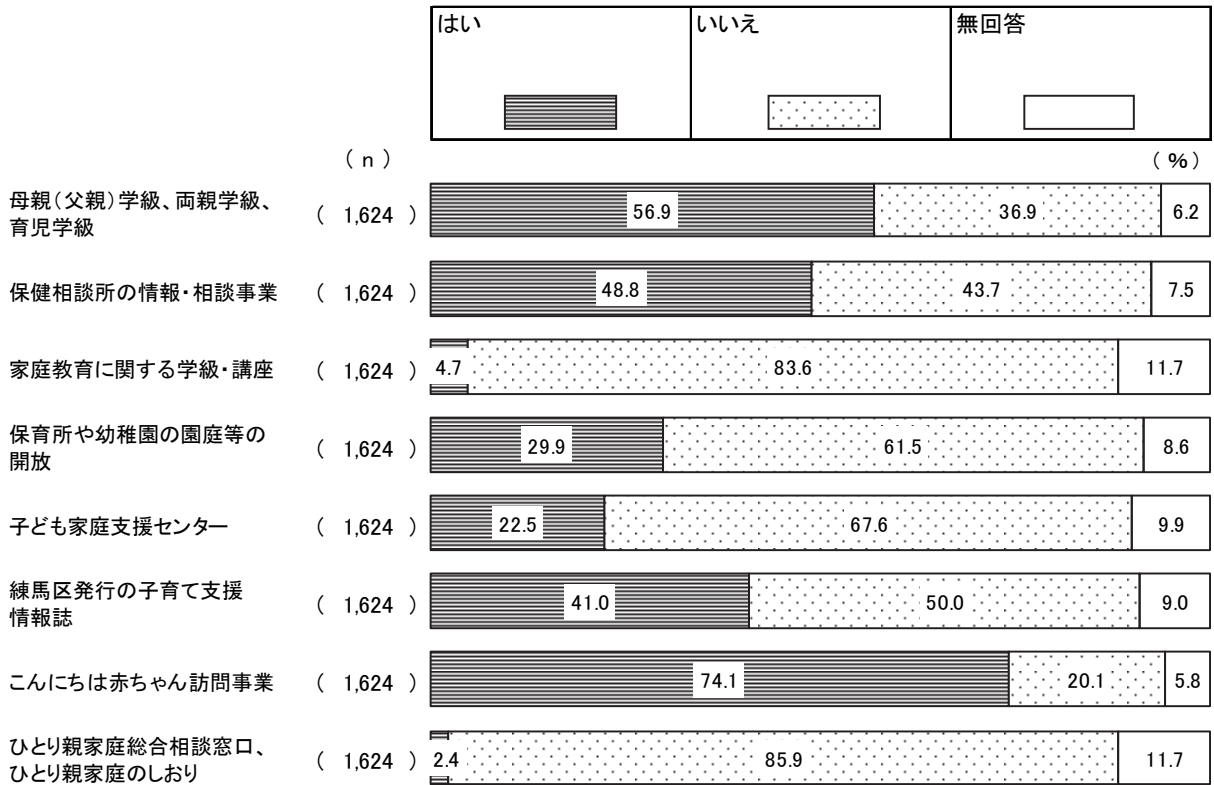
①知っている

“母親（父親）学級、両親学級、育児学級” “保健相談所の情報・相談事業” “こんにちは赤ちゃん訪問事業” で「はい」が8割以上となっている。



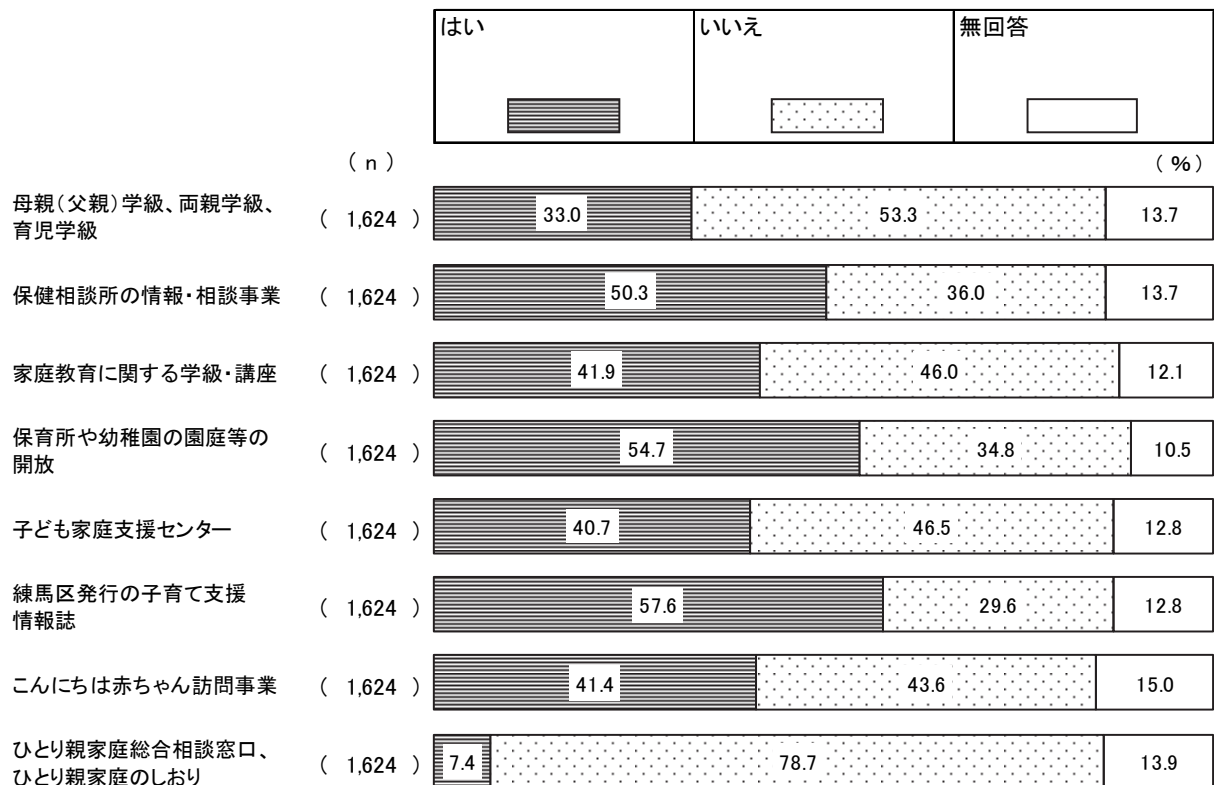
②これまでに利用したことがある

“母親（父親）学級、両親学級、育児学級” “こんにちは赤ちゃん訪問事業” で「はい」が5割以上となっている。



③今後利用したい

“保健相談所の情報・相談事業” “保育所や幼稚園の園庭等の開放” “練馬区発行の子育て支援情報誌” で「はい」が5割以上となっている。

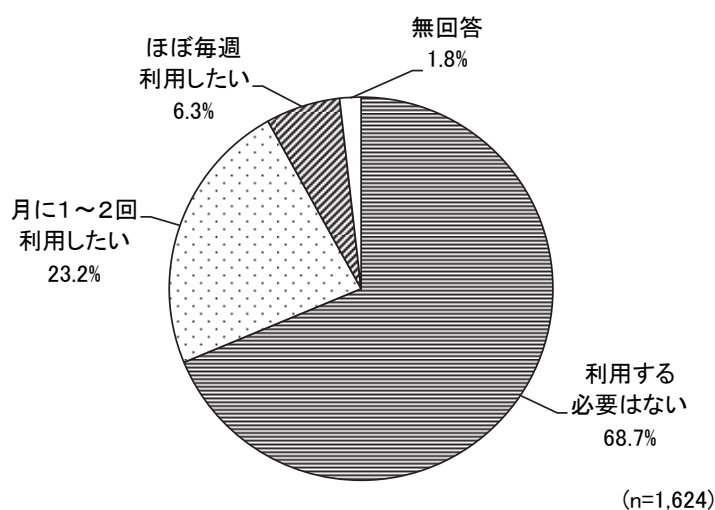


6. 土曜・休日や長期休業中の定期的な教育・保育事業の利用希望について

問 28 あて名のお子さんの、土曜日と日曜日・祝日における定期的な教育・保育事業の利用を希望しますか（一時的な利用は除きます。）。希望がある場合は、利用したい日数や時間帯を、() 内に 24 時間制でご記入ください（例：9 時 00 分～18 時 00 分）。なお、事業の利用には、一定の利用者負担が発生する場合があります。


①土曜日

「利用する必要はない」(68.7%)が最も多く、「月に1～2回利用したい」(23.2%)、「ほぼ毎週利用したい」(6.3%)と続く。



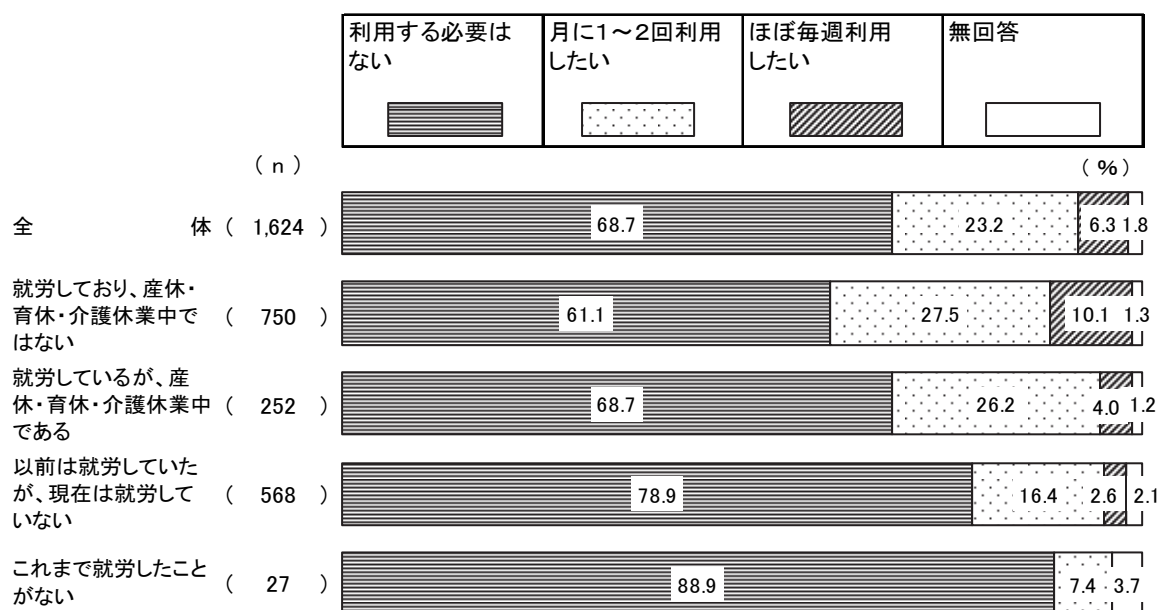
【年齢別】

すべての年齢で「利用する必要はない」が最も多く、約7割となっている。




【母親の就労状況別】

すべての就労状況で「利用する必要はない」が最も多く、6割以上となっている。



【居住地区別】

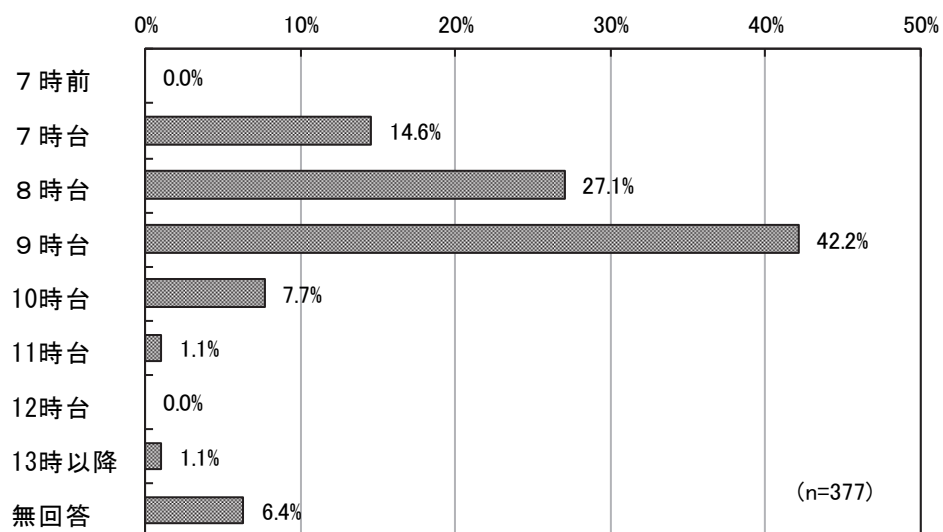
すべての居住地区で「利用する必要はない」が最も多く、約7割となっている。



<月に1~2回利用したい>

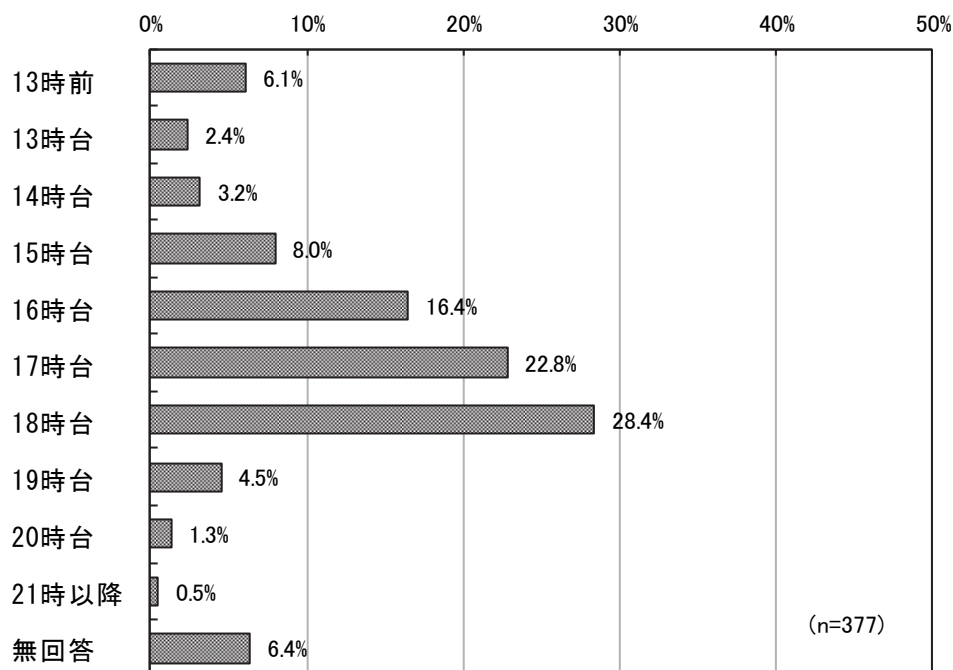
【開始時刻】

「9時台」(42.2%)が最も多く、「8時台」(27.1%)、「7時台」(14.6%)と続く。平均は8時40分となっている。



【終了時刻】

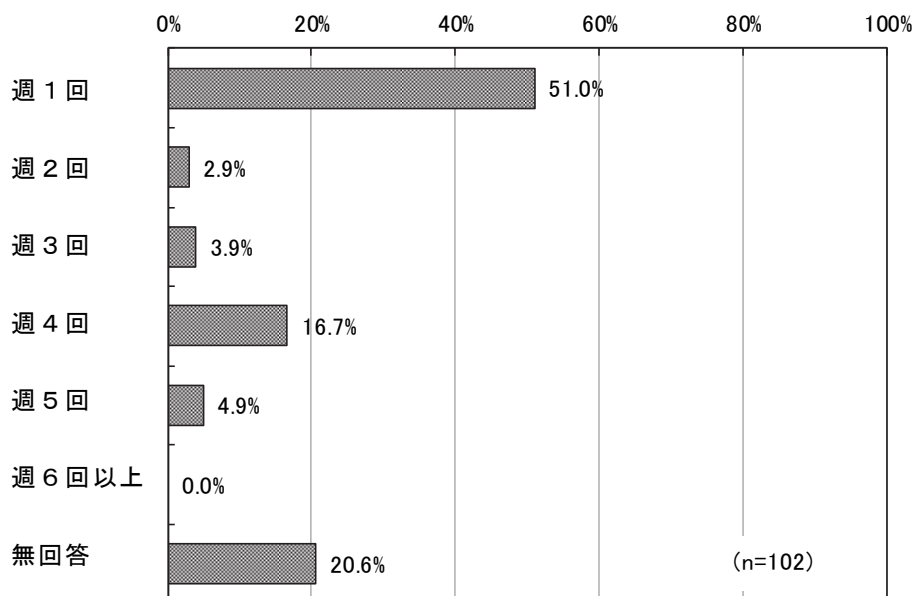
「18時台」(28.4%)が最も多く、「17時台」(22.8%)、「16時台」(16.4%)と続く。平均は16時41分となっている。



<ほぼ毎週利用したい>

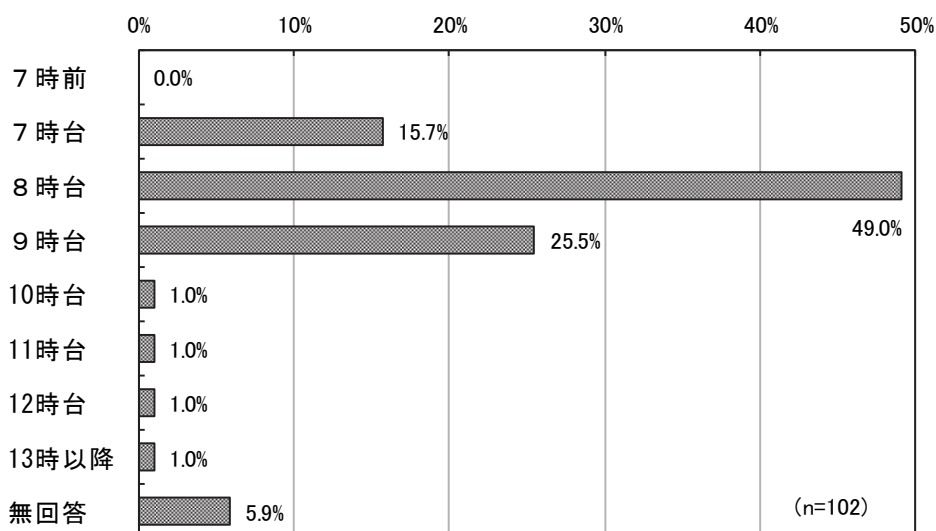
【利用希望回数】

「週1回」(51.0%)が最も多く、「週4回」(16.7%)、「週5回」(4.9%)と続く。平均は週2.0回となっている。



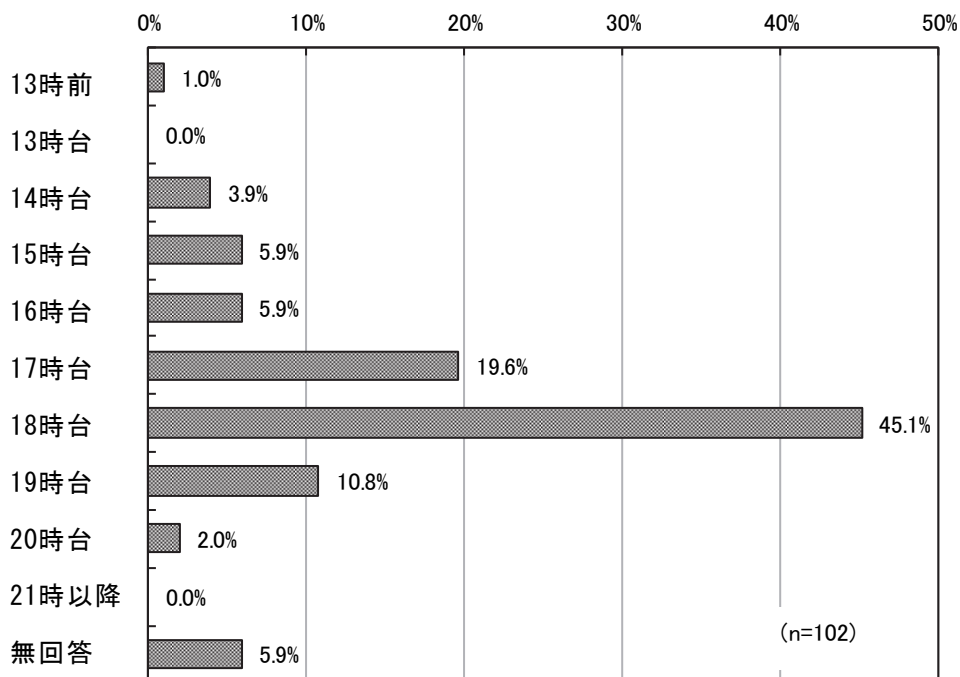
【開始時刻】

「8時台」(49.0%)が最も多く、「9時台」(25.5%)、「7時台」(15.7%)と続く。平均は8時24分となっている。



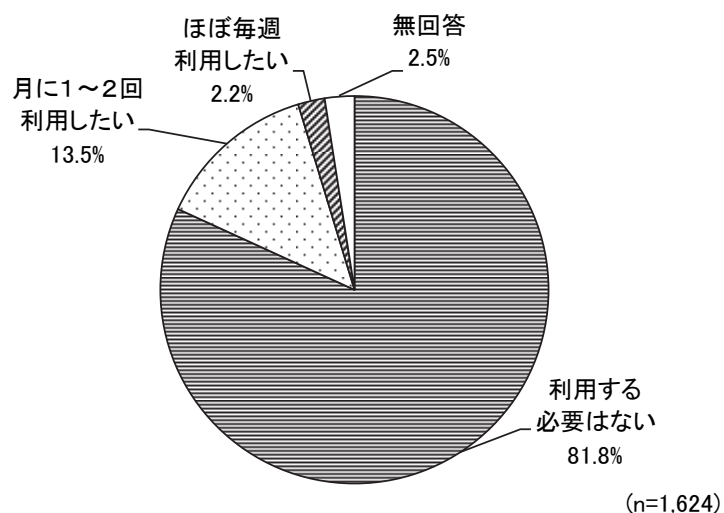
【終了時刻】

「18時台」(45.1%)が最も高く、「17時台」(19.6%)、「19時台」(10.8%)と続く。平均は17時33分となっている。



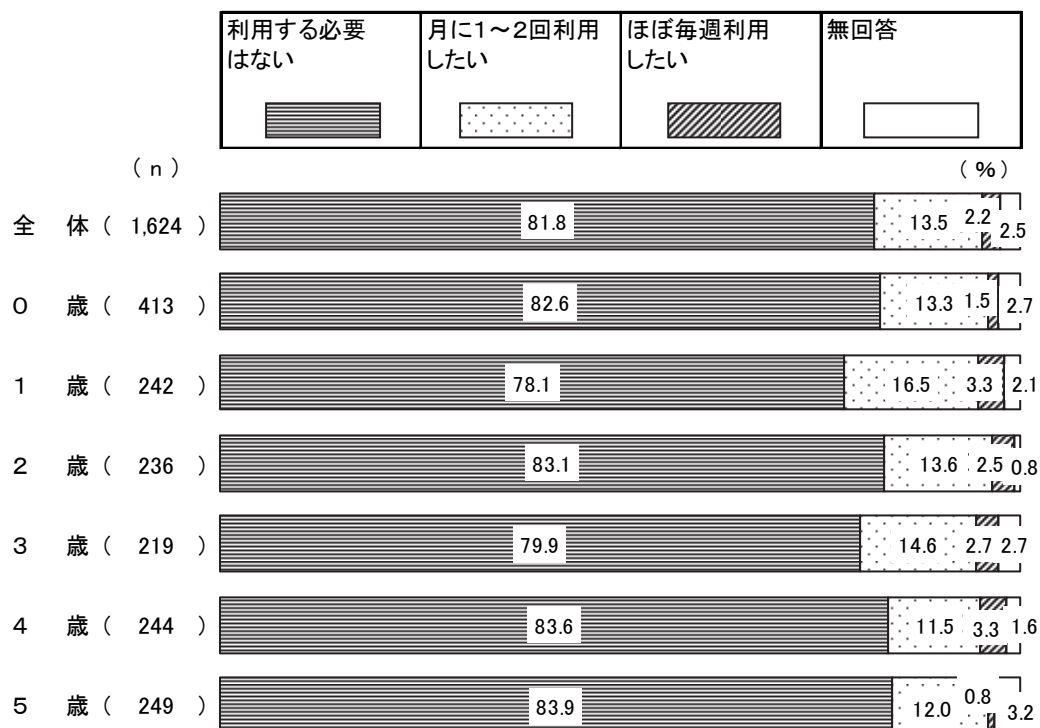
②日曜日・祝日

「利用する必要はない」(81.8%)が最も多く、「月に1~2回利用したい」(13.5%)、「ほぼ毎週利用したい」(2.2%)となっている。



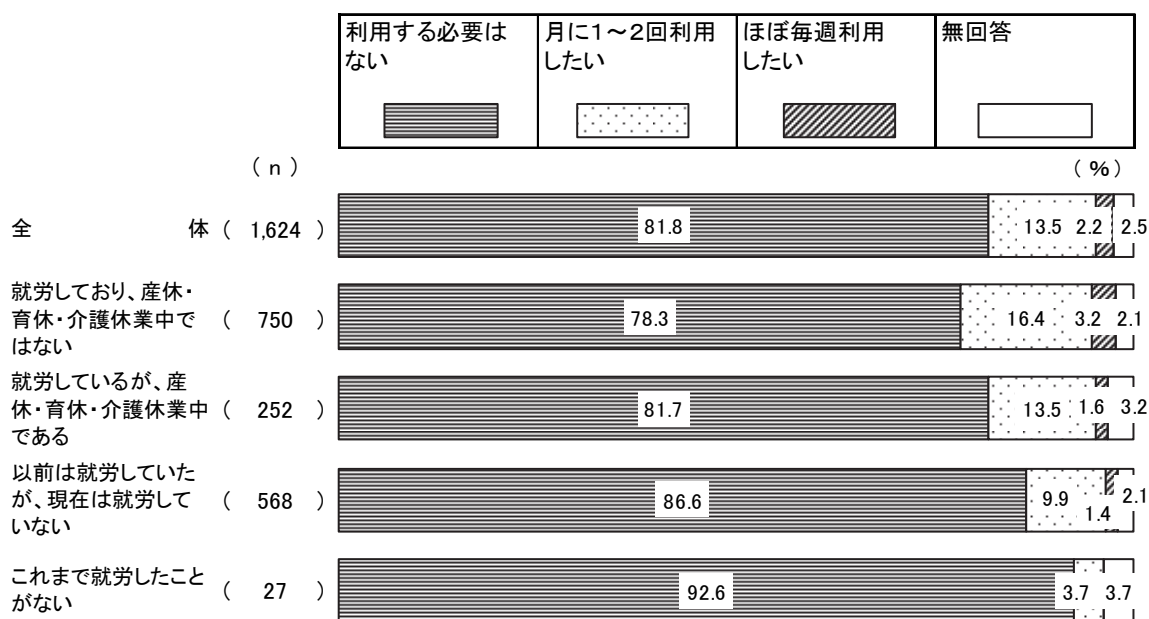
【年齢別】

すべての年齢で「利用する必要はない」が最も多く約8割となっている。



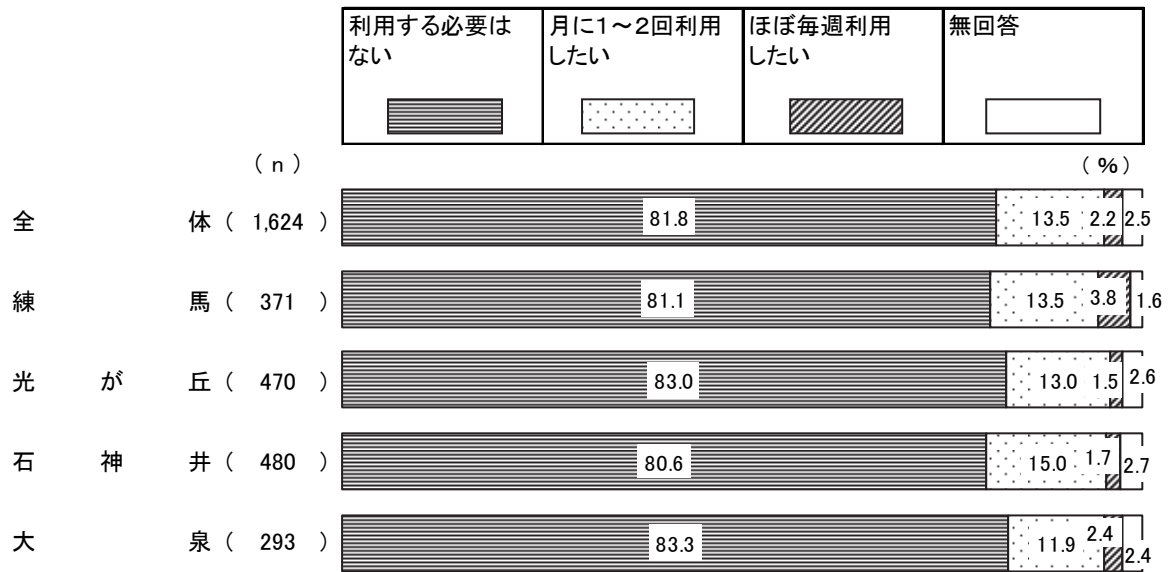
【母親の就労状況別】

すべての就労状況で「利用する必要はない」が最も多く8割以上となっている。



【居住地区別】

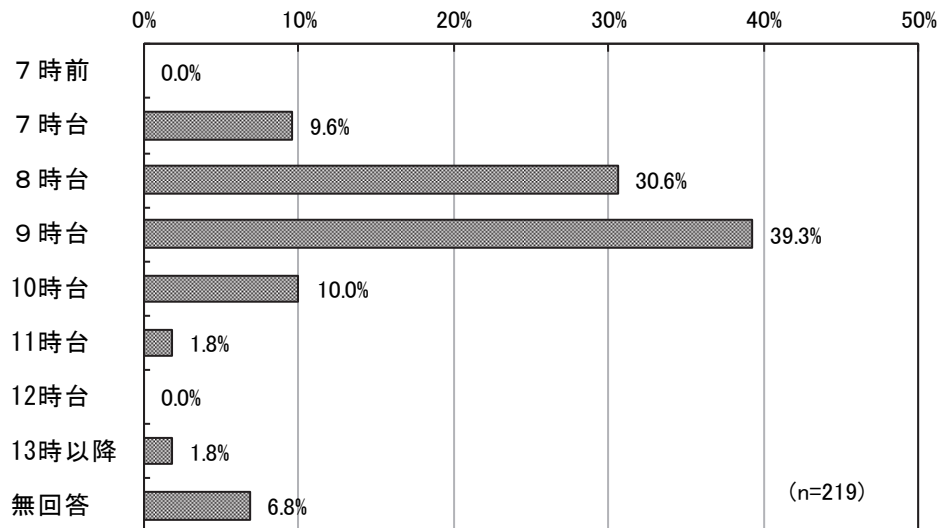
すべての居住地区で「利用する必要はない」が最も多く8割以上となっている。



<月に1~2回利用したい>

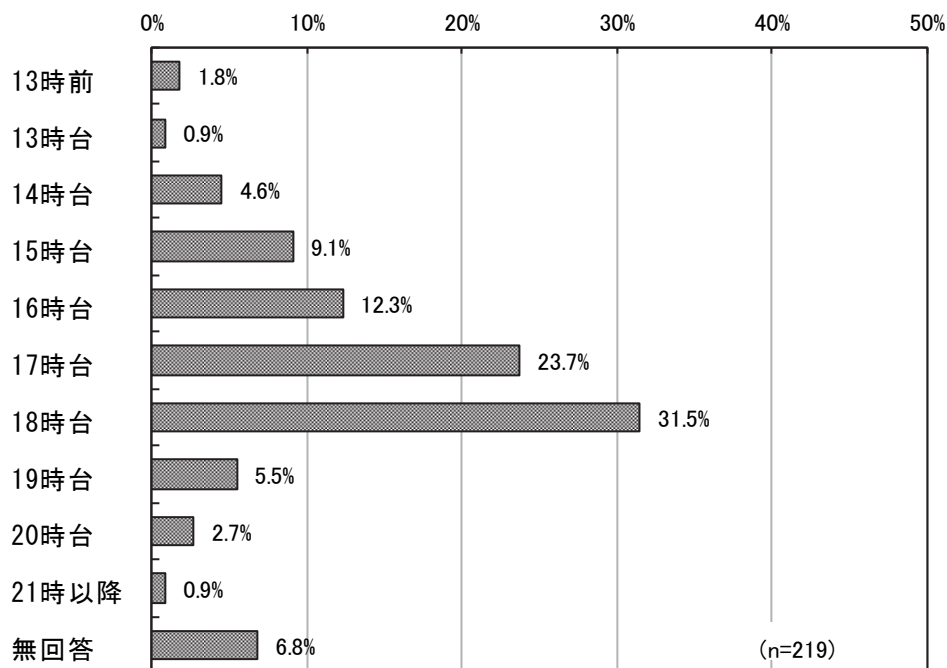
【開始時刻】

「9時台」(39.3%)が最も多く、「8時台」(30.6%)、「10時台」(10.0%)と続く。平均は8時47分となっている。



【終了時刻】

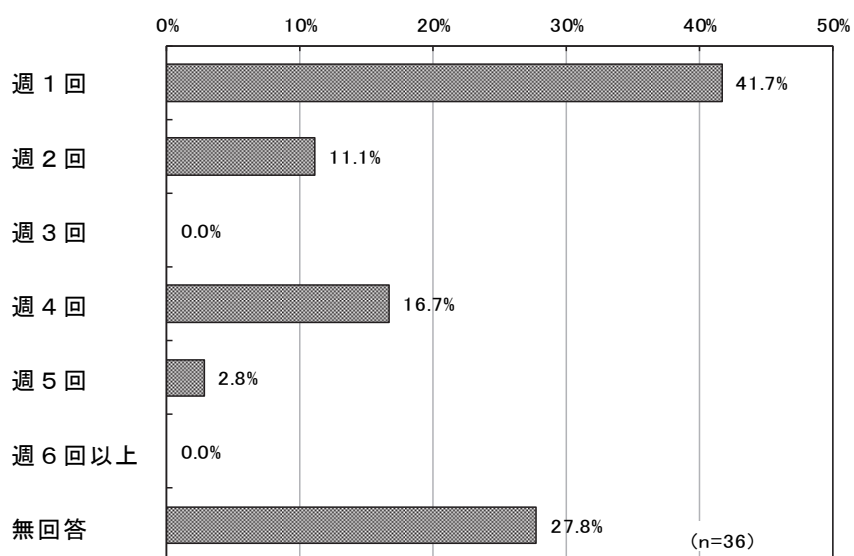
「18時台」(31.5%)が最も高く、「17時台」(23.7%)、「16時台」(12.3%)と続く。平均は17時04分となっている。



<ほぼ毎週利用したい>

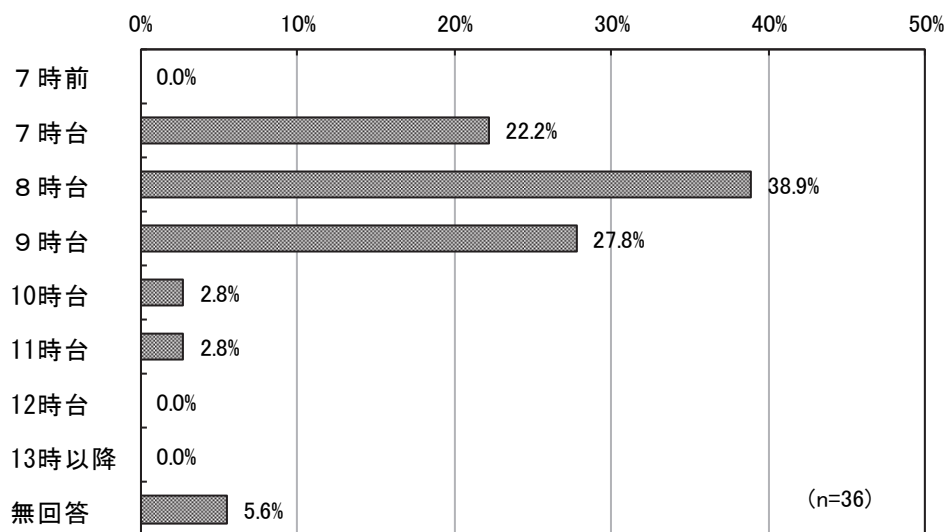
【利用希望回数】

「週1回」(41.7%)が最も多く、「週4回」(16.7%)、「週2回」(11.1%)と続く。平均は週2.0回となっている。



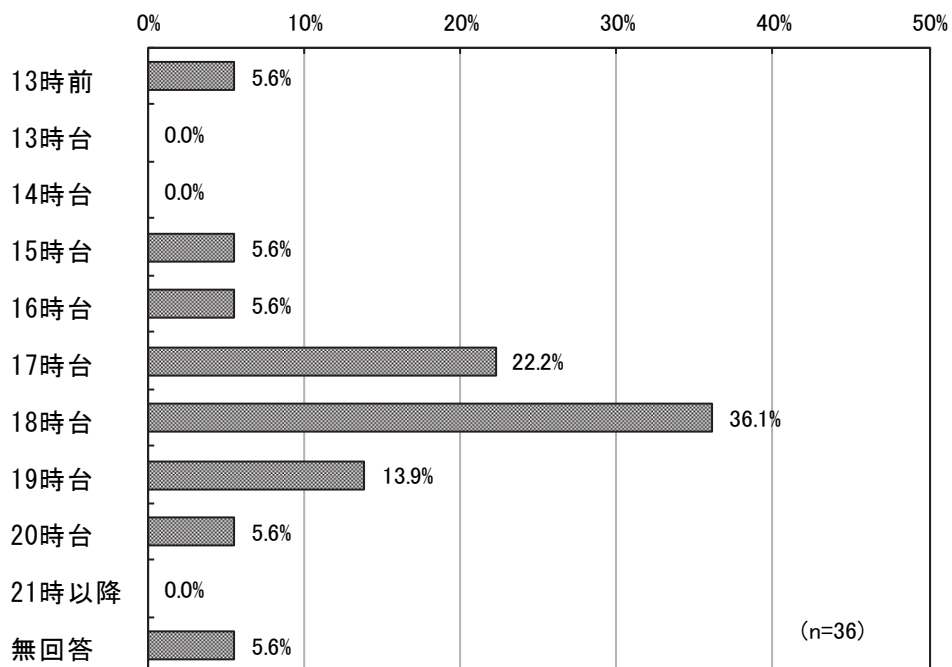
【開始時刻】

「8時台」(38.9%)が最も多く、「9時台」(27.8%)、「7時台」(22.2%)と続く。平均は8時19分となっている。



【終了時刻】

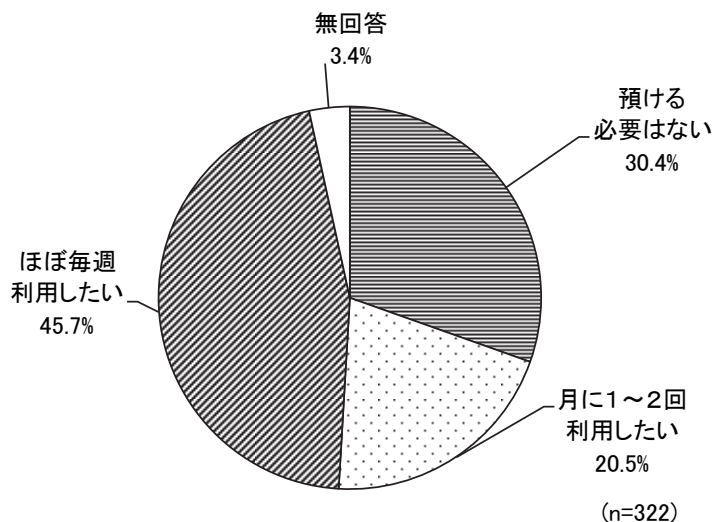
「18時台」(36.1%)が最も多く、「17時台」(22.2%)、「19時台」(13.9%)と続く。平均は17時30分となっている。



問 29 「幼稚園」を利用している方にうかがいます。

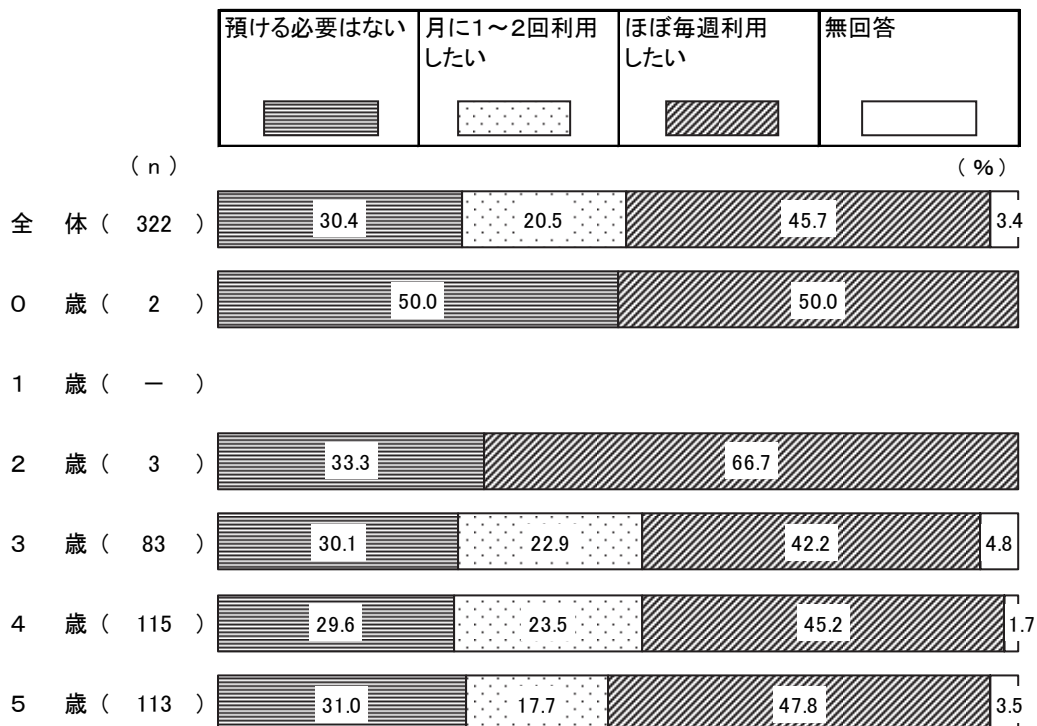
夏休みなどの長期休業期間に、幼稚園や保育所等へお子さんを預けたいですか。預けたい場合は、預けたい日数や時間帯を、() 内に 24 時間制でご記入ください (例：9 時 00 分～18 時 00 分)。なお、事業の利用には、一定の利用者負担が発生する場合があります。

「ほぼ毎週利用したい」(45.7%)が最も多く、「預ける必要はない」(30.4%)、「月に1～2回利用したい」(20.5%)となっている。




【年齢別】

“3 歳”～“5 歳”では「ほぼ毎週利用したい」が最も多く 4 割以上となっており、「預ける必要はない」が約 3 割となっている。




【母親の就労状況別】

“就労しており、産休・育休・介護休業中ではない”では「ほぼ毎週利用したい」が5割半ばとなっており、“以前は就労していたが、現在は就労していない”より多くなっている。一方、「月に1～2回利用したい」は“以前は就労していたが、現在は就労していない”が“就労しており、産休・育休・介護休業中ではない”より多くなっている。



【居住地区別】

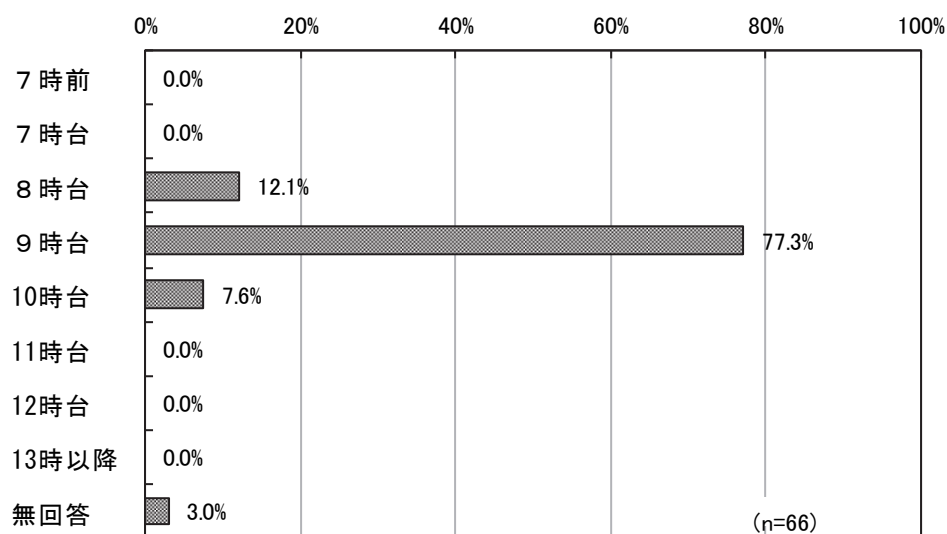
すべての居住地区で「ほぼ毎週利用したい」が最も多く4割以上となっている。



<月に1~2回利用したい>

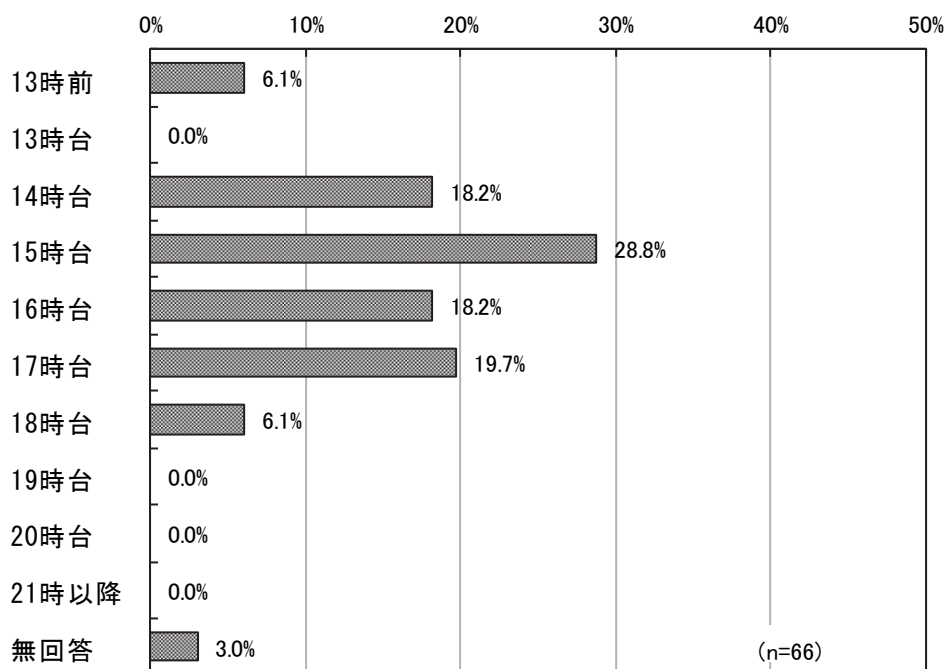
【開始時刻】

「9時台」(77.3%)が最も多く、「8時台」(12.1%)、「10時台」(7.6%)と続く。平均は8時59分となっている。



【終了時刻】

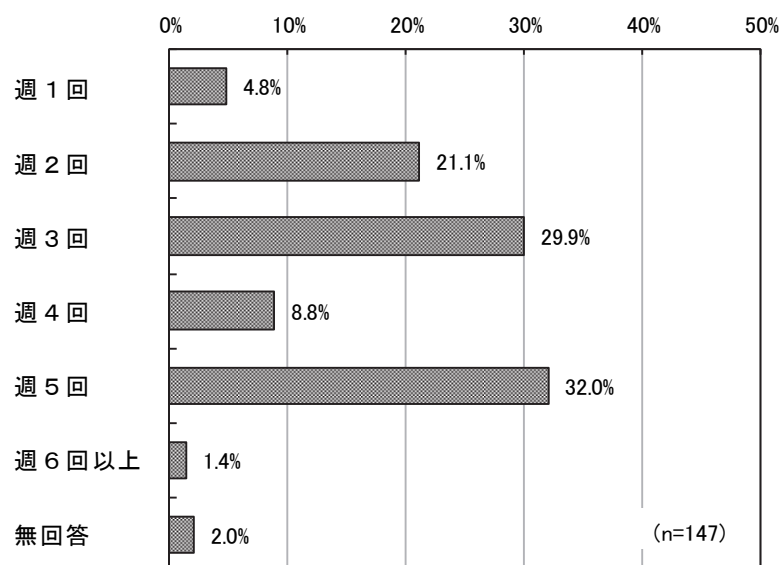
「15時台」(28.8%)が最も多く、「17時台」(19.7%)、「14時台」「16時台」(それぞれ18.2%)と続く。平均は15時25分となっている。



<ほぼ毎週利用したい>

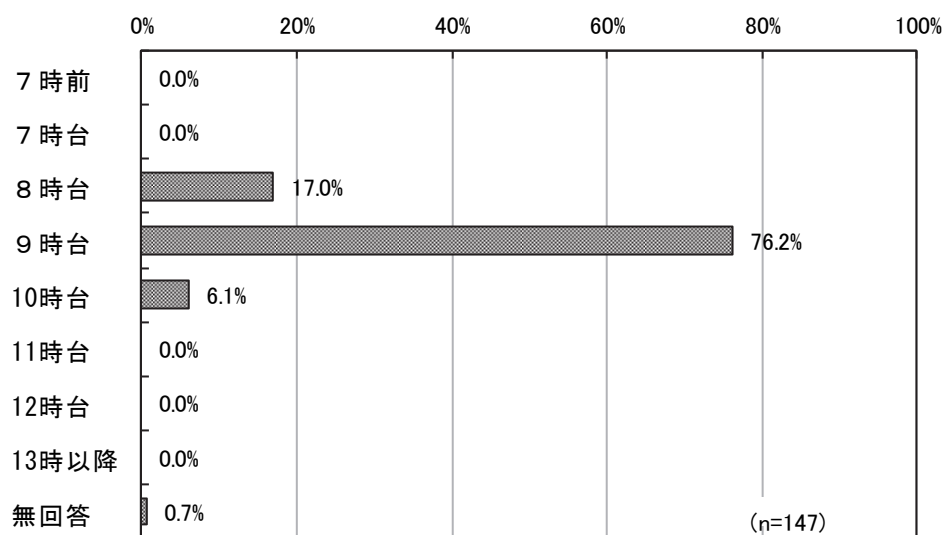
【利用希望回数】

「週5回」(32.0%)が最も多く、「週3回」(29.9%)、「週2回」(21.1%)と続く。平均は週3.5回となっている。



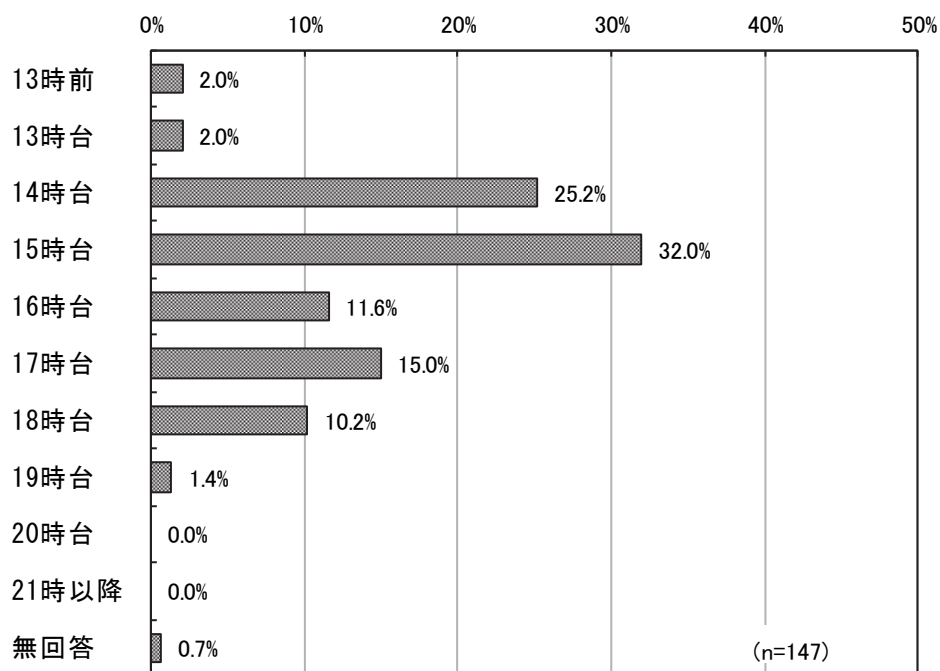
【開始時刻】

「9時台」(76.2%)が最も多く、「8時台」(17.0%)、「10時台」(6.1%)と続く。平均は8時56分となっている。



【終了時刻】

「15 時台」(32.0%)が最も多く、「14 時台」(25.2%)、「17 時台」(15.0%)と続く。平均は 15 時 27 分となっている。

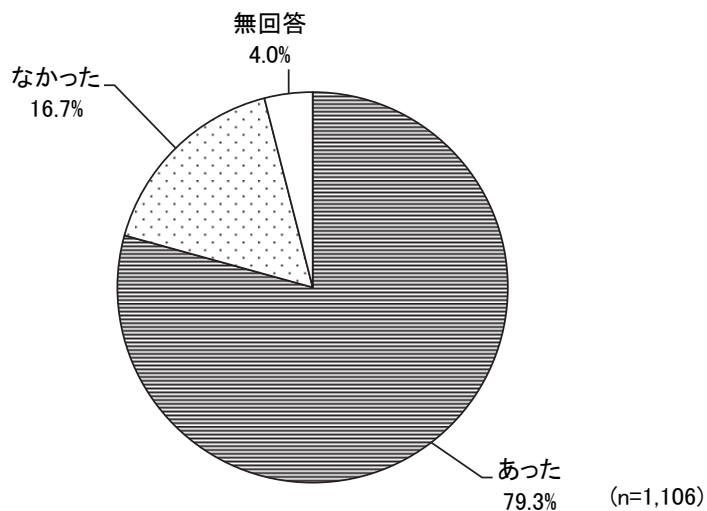


7. 病気の際の対応について

問 30 問 16（平日の定期的な教育・保育事業）で「1. 利用している」を選んだ方に、あて名のお子さんの病気の際の対応についてうかがいます。

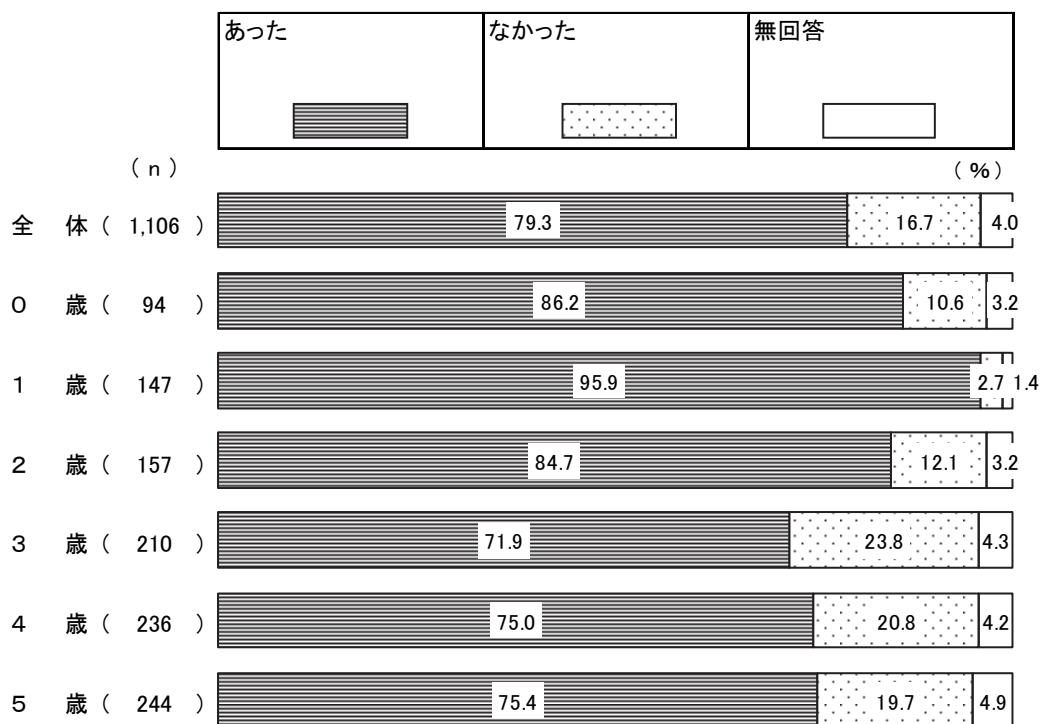
この1年間に、あて名のお子さんが病気やケガで通常の事業が利用できなかったことはありますか。（1つに○）

「あった」（79.3%）、「なかった」（16.7%）となっている。



【年齢別】

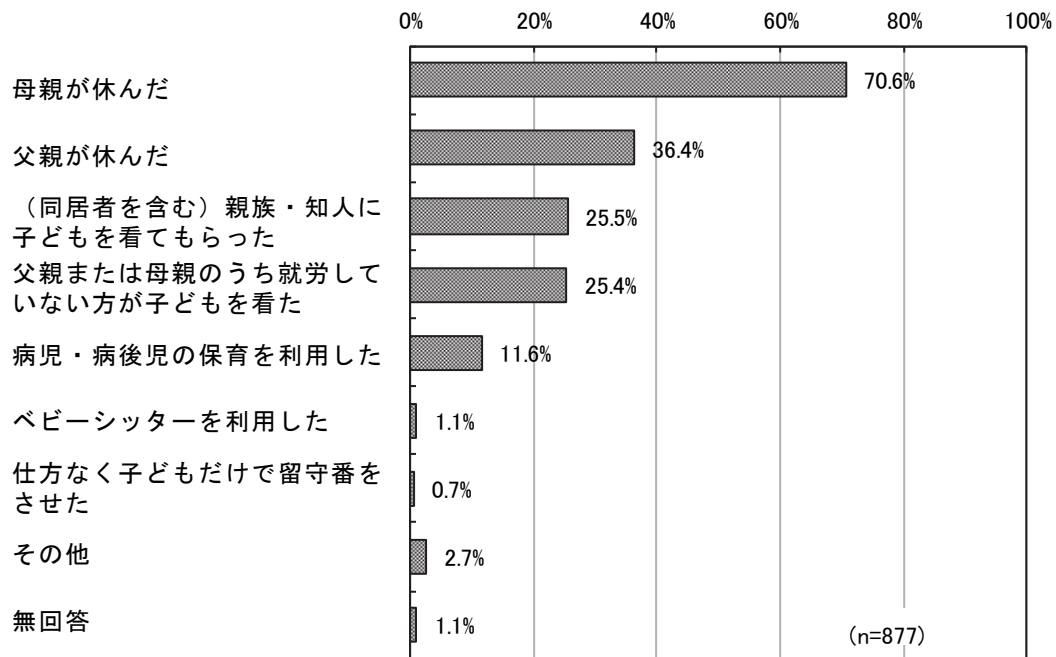
すべての年齢で「あった」が最も多く、“1歳”は9割半ばと、他の年齢と比べて多くなっている。



問 31 問 30 で「1. あった」を選んだ方にうかがいます。

この1年間に行った対処方法としてあてはまる番号すべてに○をつけ、日数を()内にご記入ください(半日程度の対応の場合も1日とカウントしてください)。

「母親が休んだ」(70.6%)が最も多く、「父親が休んだ」(36.4%)、「(同居者を含む)親族・知人に子どもを看てもらった」(25.5%)、「父親または母親のうち就労していない方が子どもを看た」(25.4%)と続く。



【年齢別】

すべての年齢で「母親が休んだ」が最も多くなっており、「0歳」～「2歳」では9割以上と、「3歳」～「5歳」と比べて多くなっている。

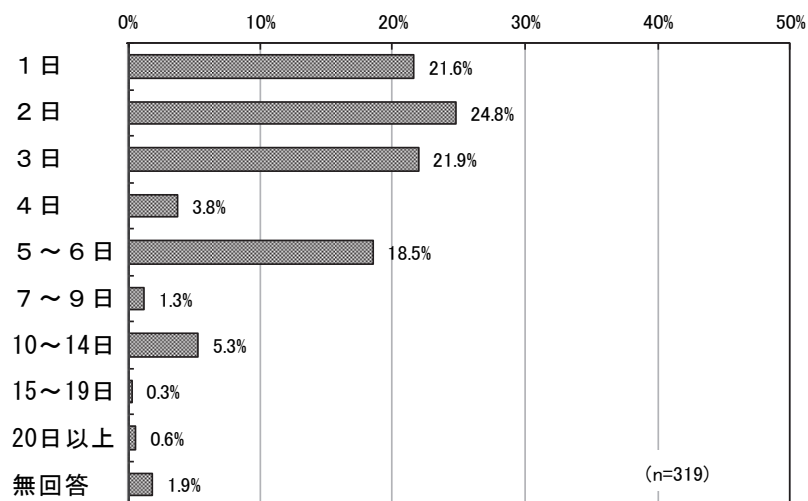
単位：%

	合計	父親が休んだ	母親が休んだ	父親または母親のうち就労していない方が子どもを看た	(同居者を含む)親族・知人に子どもを看てもらった	病児・病後児の保育を利用した	ベビーシッターを利用した	仕方なく子どもだけで留守番をさせた	その他	無回答
全体	877	36.4	70.6	25.4	25.5	11.6	1.1	0.7	2.7	1.1
0歳	81	51.9	91.4	14.8	32.1	13.6	—	—	—	—
1歳	141	44.0	90.1	7.8	36.2	19.1	2.1	0.7	3.5	1.4
2歳	133	47.4	91.0	5.3	30.1	14.3	1.5	0.8	5.3	0.8
3歳	151	29.8	57.0	34.4	23.8	8.6	1.3	—	2.6	1.3
4歳	177	26.6	54.8	39.5	16.4	10.7	1.7	0.6	2.8	2.8
5歳	184	30.4	58.2	37.0	21.2	6.5	—	1.6	1.1	—

○ 1年間の対処日数

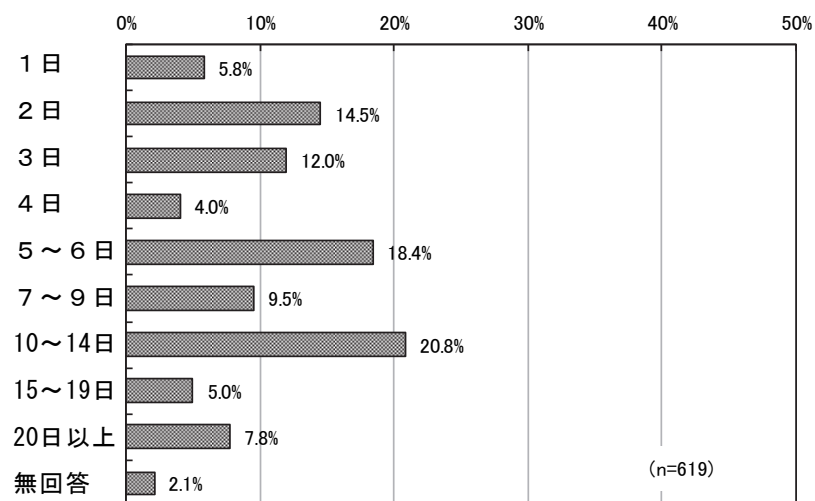
・ 父親が休んだ

「2日」(24.8%)が最も多く、「3日」(21.9%)、「1日」(21.6%)と続く。



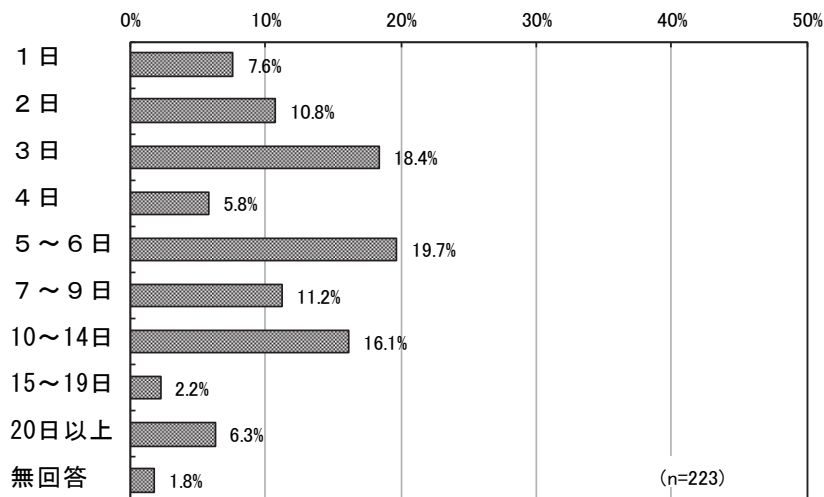
・ 母親が休んだ

「10～14日」(20.8%)が最も多く、「5～6日」(18.4%)、「2日」(14.5%)と続く。



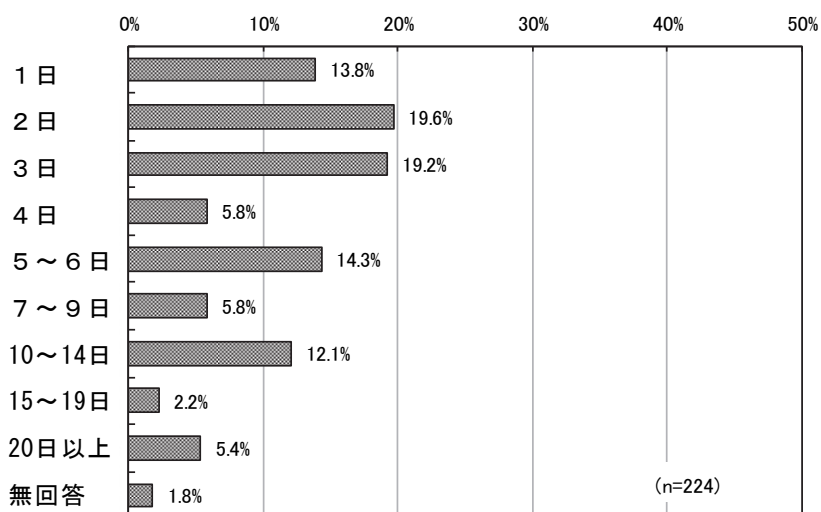
・ 父親または母親のうち就労していない方が子どもを見た

「5～6日」(19.7%)が最も多く、「3日」(18.4%)、「10～14日」(16.1%)と続く。



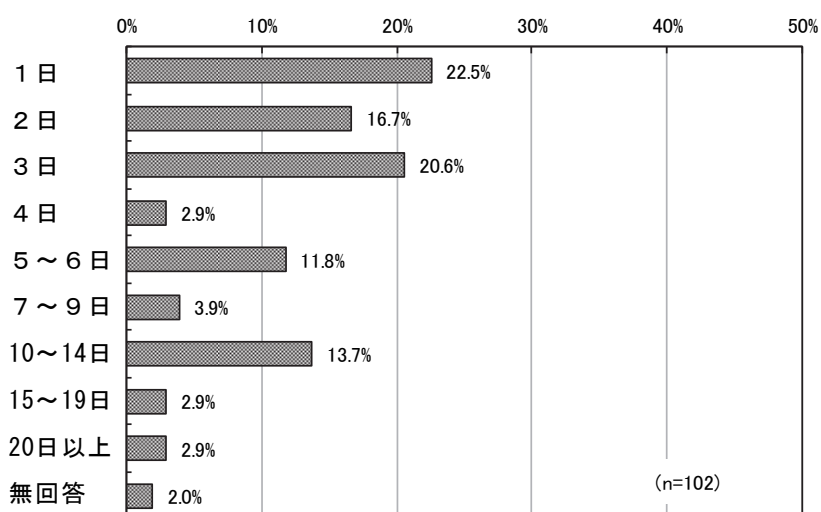
・(同居者を含む) 親族・知人に子どもを看てもらった

「2日」(19.6%)が最も高く、「3日」(19.2%)、「5～6日」(14.3%)と続く。



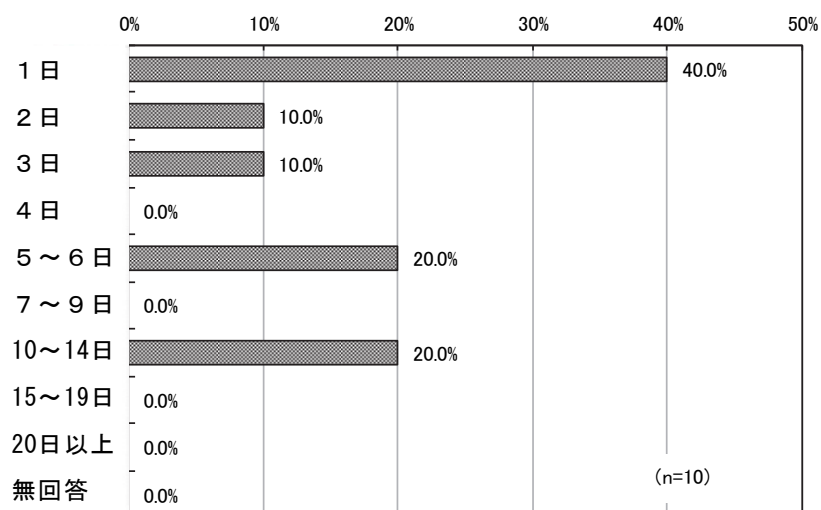
・病児・病後児の保育を利用した

「1日」(22.5%)が最も多く、「3日」(20.6%)、「2日」(16.7%)と続く。



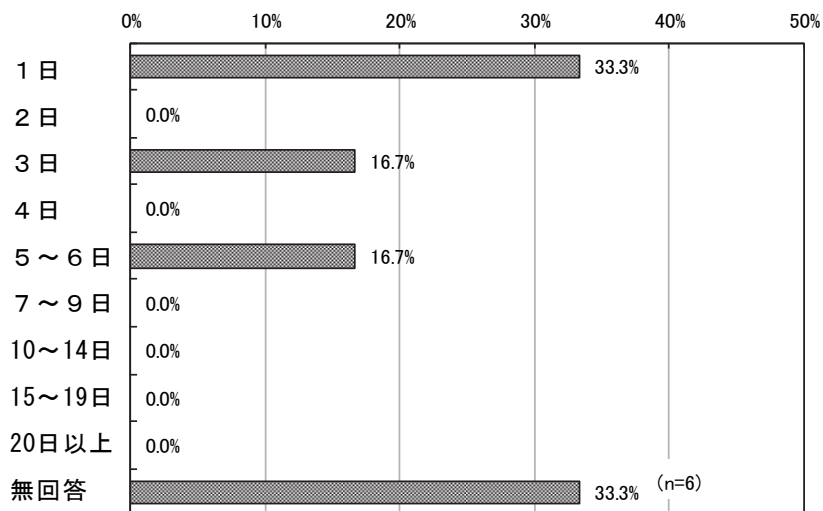
・ベビーシッターを利用した

「1日」(40.0%)が最も多く、「5～6日」「10～14日」(それぞれ20.0%)、「2日」「3日」(それぞれ10.0%)と続く。



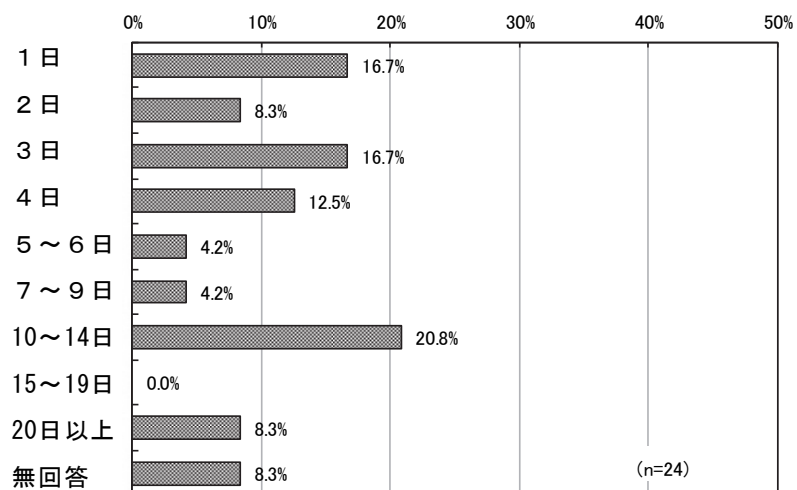
・仕方なく子どもだけで留守番をさせた

「1日」(33.3%)が最も多く、「3日」「5～6日」(それぞれ16.7%)と続く。



・その他

「10～14日」(20.8%)が最も多く、「1日」「3日」(それぞれ16.7%)、「4日」(12.5%)と続く。



【全体・年齢別 病気の際の1年間の平均対処日数】

“0歳” “1歳” “3歳” は「母親が休んだ」が最も多くなっており、“0歳”では10.4日と、他の年齢と比べて多くなっている。“2歳”は「その他」が最も多く、15.3日となっている。“4歳”は「父親または母親のうち就労していない方が子どもを見た」「ベビーシッターを利用した」が最も多く、それぞれ7.0日となっている。“5歳”は「父親または母親のうち就労していない方が子どもを見た」が最も多く、7.4日となっている。

なお、「その他」では「祖父母に看てもらった」が多くなっている。

単位：日

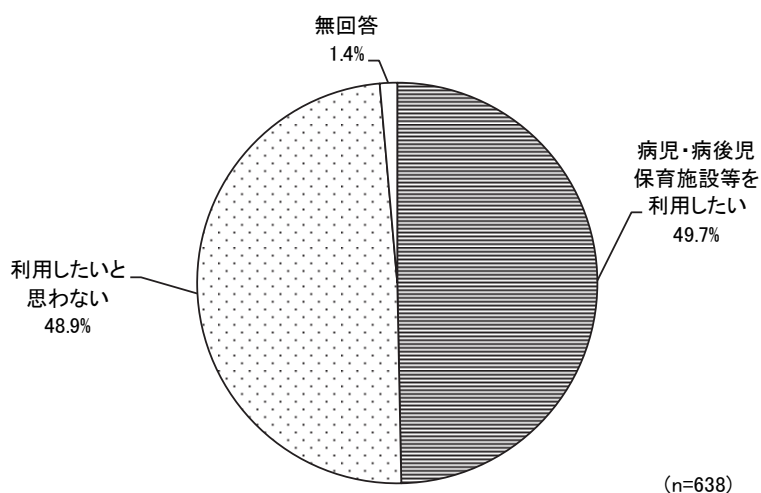
	父親が休んだ	母親が休んだ	父親または母親のうち就労していない方が子どもを見た	(同居者を含む)親族・知人に子どもを看てもらった	病児・病後児の保育を利用した	ベビーシッターを利用した	仕方なく子どもだけで留守番をさせた	その他
全体	3.3	7.3	6.7	5.4	5.0	3.9	2.5	7.6
0歳	3.4	10.4	5.1	5.7	2.4	—	—	—
1歳	4.1	8.2	6.6	5.8	7.4	2.3	1.0	6.0
2歳	3.3	7.3	4.9	5.2	6.2	2.0	—	15.3
3歳	3.5	7.0	5.9	5.7	3.9	3.5	—	6.0
4歳	3.0	5.8	7.0	5.9	3.6	7.0	1.0	3.4
5歳	2.8	5.8	7.4	4.1	4.0	—	4.0	1.0

問 32 問 31 で「1.」または「2.」を選んだ方にうかがいます。

その際、「仕事を休まないで済むように、病児・病後児のための保育施設等を利用したい」と思いましたか。あてはまる番号を1つ選び、【望ましいと思う事業形態】・【利用したいと思わない理由】のいずれかから、あてはまるものすべてに○をつけてください。「1.」を選んだ方は、日数も()内にご記入ください。

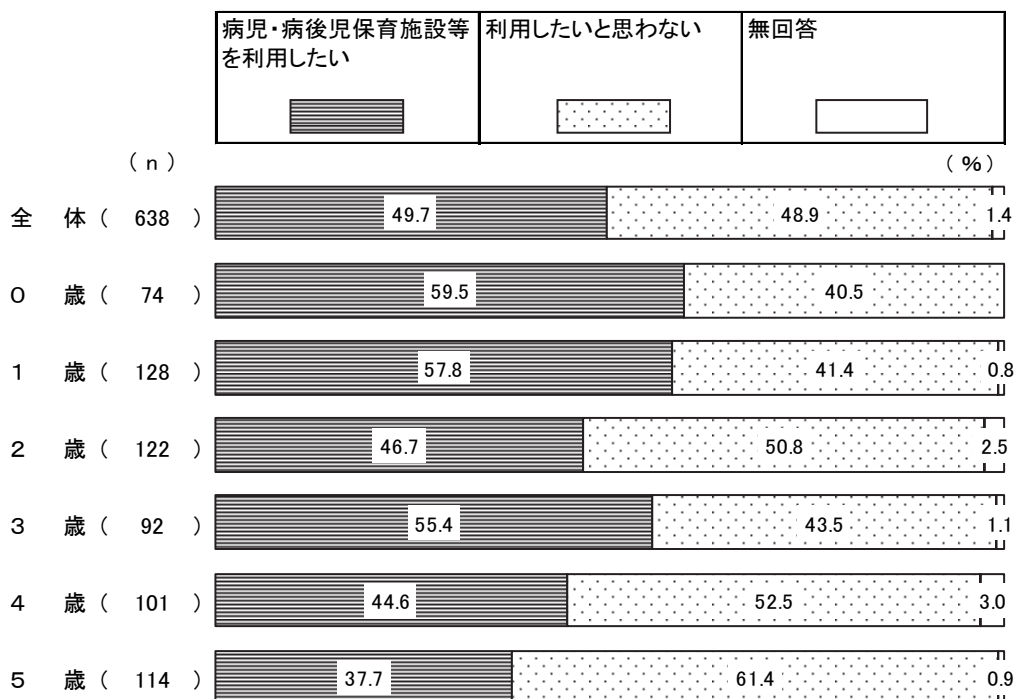
なお、事業の利用には、一定の利用料がかかり、利用前にかかりつけ医の受診が必要となります。

「病児・病後児保育施設等を利用したい」(49.7%)、「利用したいと思わない」(48.9%)となっている。



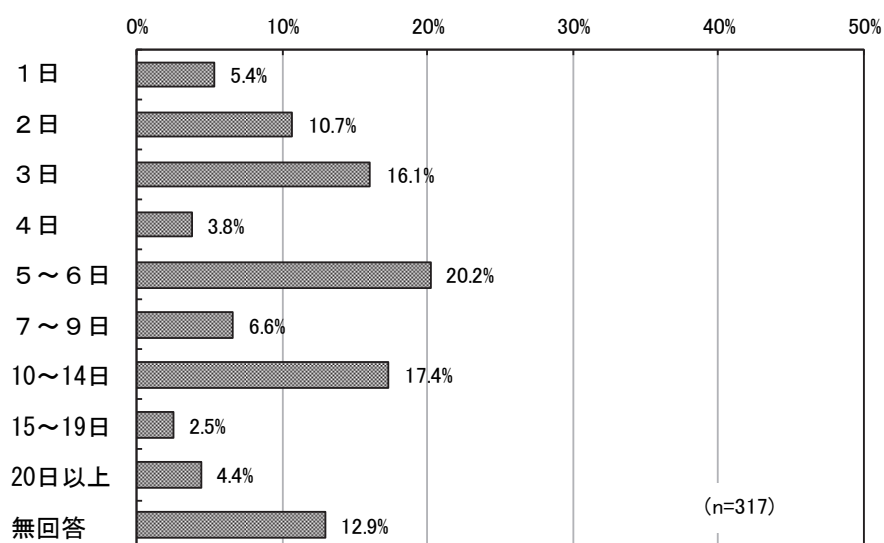
【年齢別】

“0歳” “1歳” “3歳” では「病児・病後児保育施設等を利用したい」が5割以上と、他の年齢と比べて多くなっている。



○ 1年間の利用希望日数

「5～6日」(20.2%)が最も多く、「10～14日」(17.4%)、「3日」(16.1%)と続く。



【全体・年齢別 1年間の平均利用希望日数】

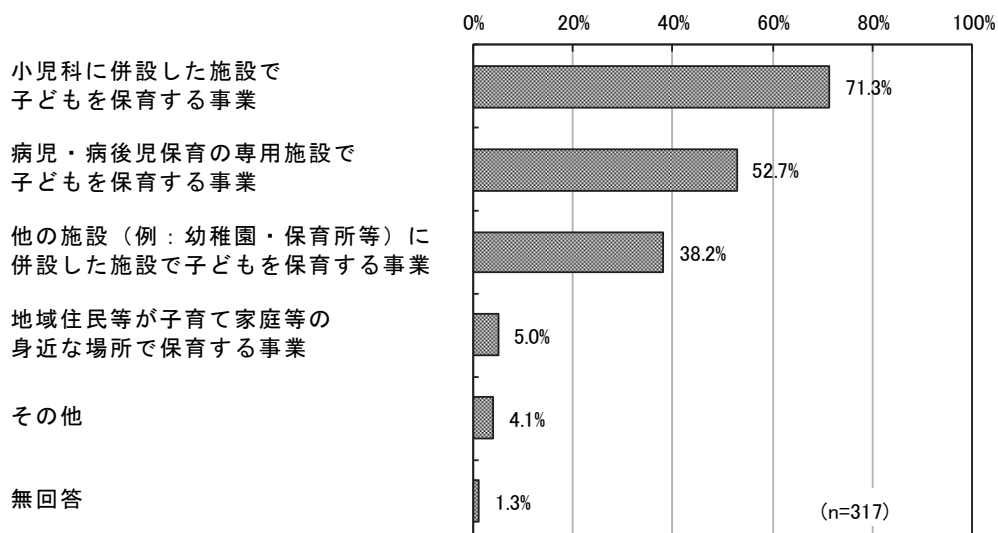
「0歳」(7.6日)が最も多く、「5歳」(5.7日)が最も少なくなっている。平均は6.6日となっている。

単位：日

	全体	0歳	1歳	2歳	3歳	4歳	5歳
平均	6.6	7.6	7.2	5.8	6.8	6.3	5.7

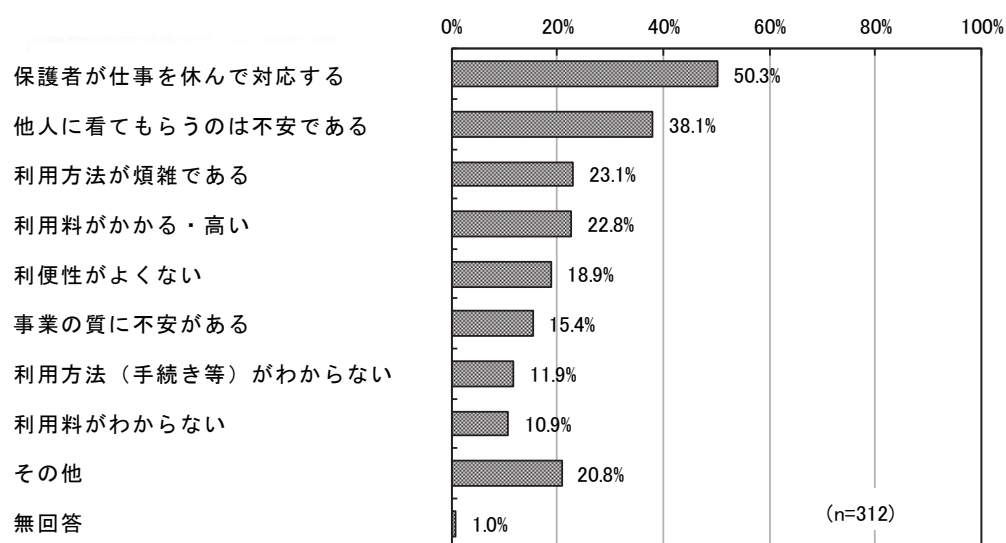
○望ましい事業形態

「小児科に併設した施設で子どもを保育する事業」(71.3%)が最も多く、「病児・病後児保育の専用施設で子どもを保育する事業」(52.7%)、「他の施設(例：幼稚園・保育所等)に併設した施設で子どもを保育する事業」(38.2%)、「地域住民等が子育て家庭等の身近な場所で保育する事業」(5.0%)と続く。



○利用したいと思わない理由

「保護者が仕事を休んで対応する」(50.3%)が最も多く、「他人に看てもらうのは不安である」(38.1%)、「利用方法が煩雑である」(23.1%)と続く。



【年齢別】

“0歳” “1歳”では「保護者が仕事を休んで対応する」が約6割となっており、他の年齢と比べて多くなっている。“2歳” “5歳”では「保護者が仕事を休んで対応する」が4割半ばとなっている。また、“3歳” “4歳”では「他人に看てもらうのは不安である」が4割半ば以上と、他の年齢と比べて多くなっている。

単位：%

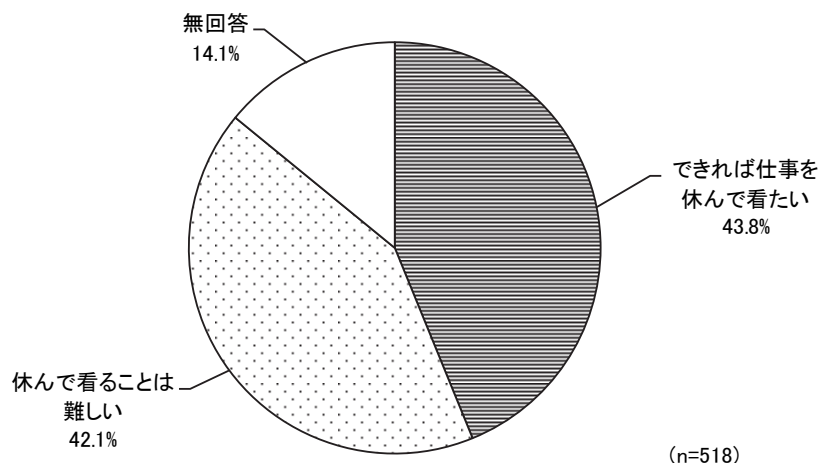
	合計	他人に看 てもら うのは不安 である	事業の質 に不安が ある	利便性が よくない	利用料が かかる・ 高い	利用料が わから ない	保護者が 仕事を休 んで対応 する	利用方法 (手続き 等)がわか らない	利用方法 が煩雑で ある	その他	無回答
全体	312	38.1	15.4	18.9	22.8	10.9	50.3	11.9	23.1	20.8	1.0
0歳	30	36.7	6.7	23.3	23.3	10.0	63.3	6.7	20.0	13.3	—
1歳	53	32.1	13.2	22.6	18.9	15.1	58.5	15.1	17.0	18.9	1.9
2歳	62	25.8	16.1	14.5	14.5	8.1	46.8	9.7	22.6	27.4	—
3歳	40	45.0	20.0	15.0	30.0	10.0	42.5	15.0	30.0	20.0	2.5
4歳	53	49.1	20.8	26.4	24.5	11.3	47.2	18.9	35.8	20.8	1.9
5歳	70	41.4	14.3	15.7	27.1	11.4	45.7	7.1	17.1	21.4	—

問 33 問 31 で「3.」～「8.」のいずれかを選んだ方にうかがいます。

その際、「できれば父母のいずれかが仕事を休んで看たい」と思いましたか。(1つに○)

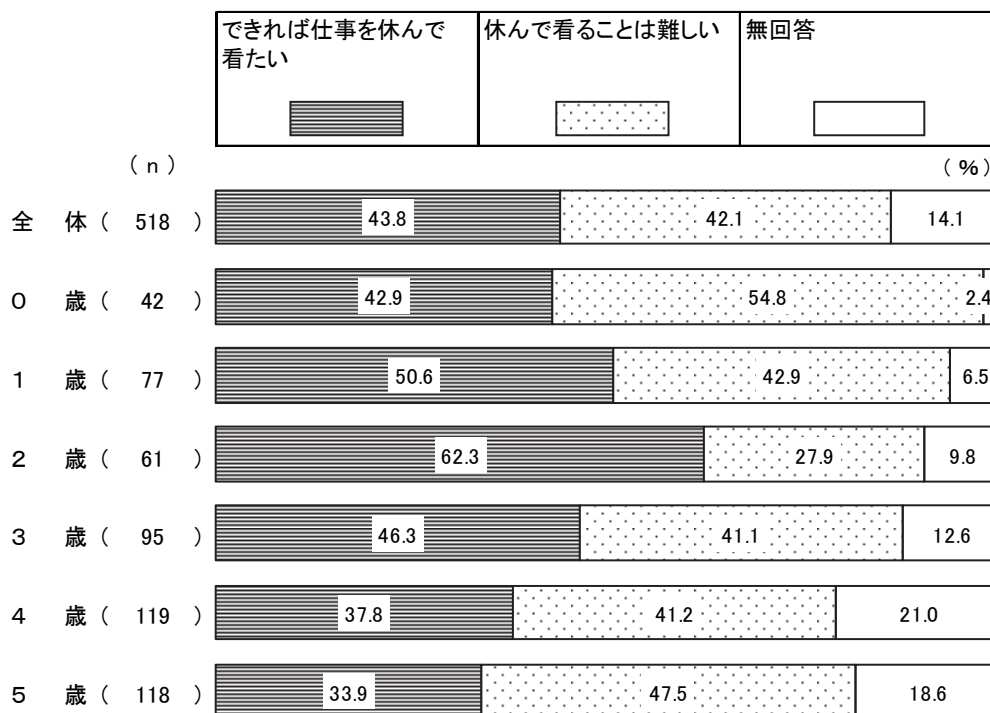
また、「1.」を選んだ方は、問 31 で答えた日数のうち、仕事を休んで見たかった日数をご記入ください。「2.」を選んだ方は、【休んで看ることが難しい理由】から、あてはまるものすべてに○をつけてください。

「できれば仕事を休んで看たい」(43.8%)、「休んで看ことは難しい」(42.1%)となっている。



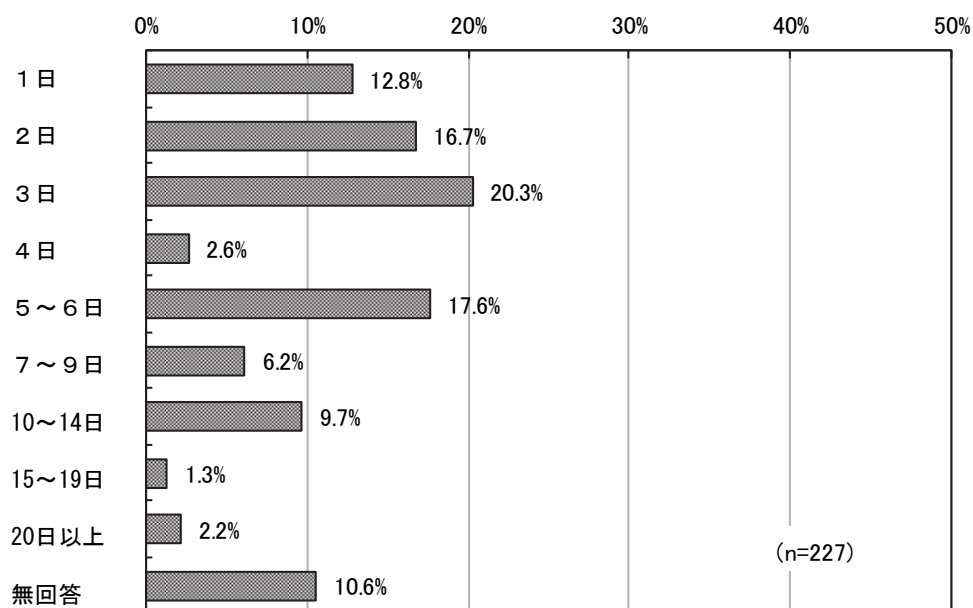
【年齢別】

“2歳”で「できれば仕事を休んで看たい」が6割以上となっており、他の年齢と比べて多くなっている。



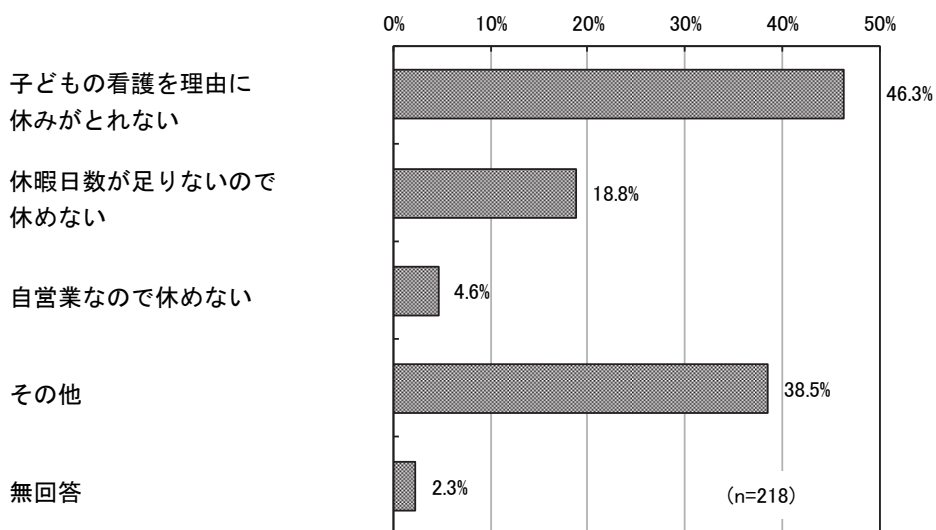
○仕事を休んで見たかった日数

「3日」(20.3%)が最も多く、「5～6日」(17.6%)、「2日」(16.7%)と続く。平均は1.5日となっている。



○休んで看ることが難しい理由

「子どもの看護を理由に休みがとれない」(46.3%)が最も多く、「休暇日数が足りないので休めない」(18.8%)、「自営業なので休めない」(4.6%)と続く。



【年齢別】

“0歳” “2歳”では「休暇日数が足りないので休めない」が4割以上と、他の年齢と比べて多くなっている。また、“4歳”では「子どもの看護を理由に休みがとれない」が約6割と、他の年齢と比べて多くなっている。

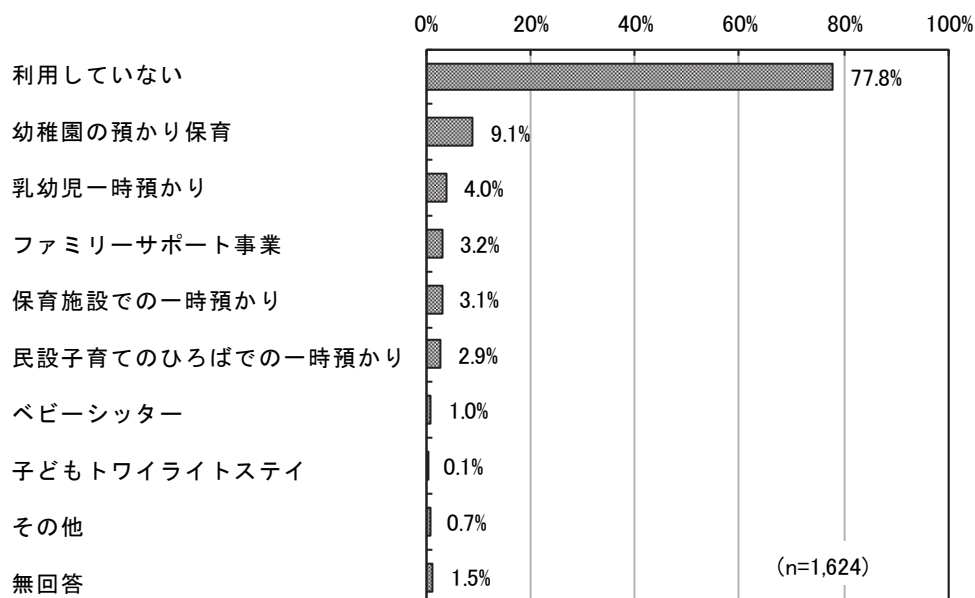
単位：%

	合 計	子どもの看護 を理由に休み がとれない	自営業なので 休めない	休暇日数が足 りないので休 めない	その他	無回答
全体	218	46.3	4.6	18.8	38.5	2.3
0歳	23	30.4	—	43.5	47.8	—
1歳	33	42.4	3.0	18.2	45.5	3.0
2歳	17	23.5	17.6	52.9	23.5	—
3歳	39	51.3	5.1	17.9	41.0	—
4歳	49	59.2	2.0	12.2	32.7	—
5歳	56	48.2	5.4	5.4	37.5	7.1

8. 不定期の教育・保育事業や宿泊を伴う一時預かり等の利用について

問 34 日中の定期的な教育・保育や病気のため以外に、あて名のお子さんが保護者の私用・通院・不定期の就労等の目的で、不定期に利用している事業はありますか。あてはまる番号すべてに○をつけ、この1年間のおおよその利用日数も（ ）内にご記入ください。

「利用していない」(77.8%)が最も多く、「幼稚園の預かり保育」(9.1%)、「乳幼児一時預かり」(4.0%)と続く。



【年齢別】

利用している事業では、“0歳” “1歳” では「乳幼児一時預かり」が、“3歳”～“5歳”では「幼稚園の預かり保育」が他の年齢と比べて多くなっている。

単位：%

	合計	保育施設での一時預かり	乳幼児一時預かり	民設子育てのひろばでの一時預かり	幼稚園の預かり保育	ファミリーサポート事業	子どもトワイライトステイ	ベビーシッター	その他	利用していない	無回答
全体	1,624	3.1	4.0	2.9	9.1	3.2	0.1	1.0	0.7	77.8	1.5
0歳	413	1.5	6.5	3.6	—	4.4	—	0.5	0.5	85.7	0.2
1歳	242	3.7	7.0	4.5	0.4	3.3	—	0.8	1.2	79.8	1.7
2歳	236	3.8	3.8	5.1	0.8	3.4	—	1.7	1.3	83.1	1.3
3歳	219	4.1	2.7	1.8	15.5	2.7	—	2.3	0.5	74.0	1.4
4歳	244	2.9	1.2	1.6	21.3	3.3	0.4	0.4	1.2	69.3	1.6
5歳	249	4.0	0.8	0.4	21.3	1.6	0.4	1.2	—	71.1	2.8

【居住地区別】

利用している事業では、すべての地区で「幼稚園の預かり保育」が最も多くなっている。

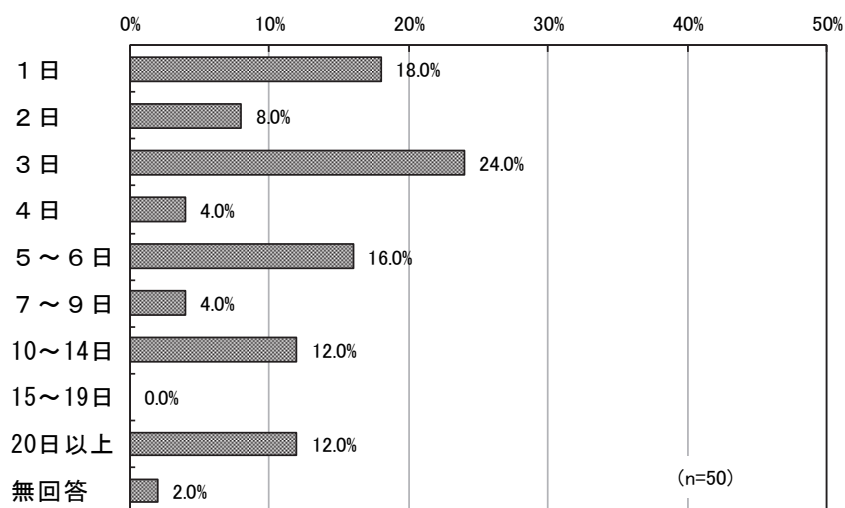
単位：%

	合 計	保育施設 での一時 預かり	乳幼児一 時預かり	民設子育 てのひろ ばでの一 時預かり	幼稚園の 預かり保 育	ファミ リーサ ポート事 業	子どもト ワイルド スタイ	ベビー シッター	その他	利用して いない	無回答
全体	1,624	3.1	4.0	2.9	9.1	3.2	0.1	1.0	0.7	77.8	1.5
練馬	371	2.7	4.3	2.4	9.2	4.0	0.5	1.9	0.5	76.0	1.6
光が丘	470	4.3	5.5	2.6	9.4	4.0	—	0.6	1.3	76.8	0.9
石神井	480	2.7	2.3	3.5	7.9	3.1	—	0.4	0.8	80.2	1.5
大泉	293	2.4	4.1	3.1	10.6	1.0	—	1.7	—	77.5	2.0

○ 1年間の利用日数

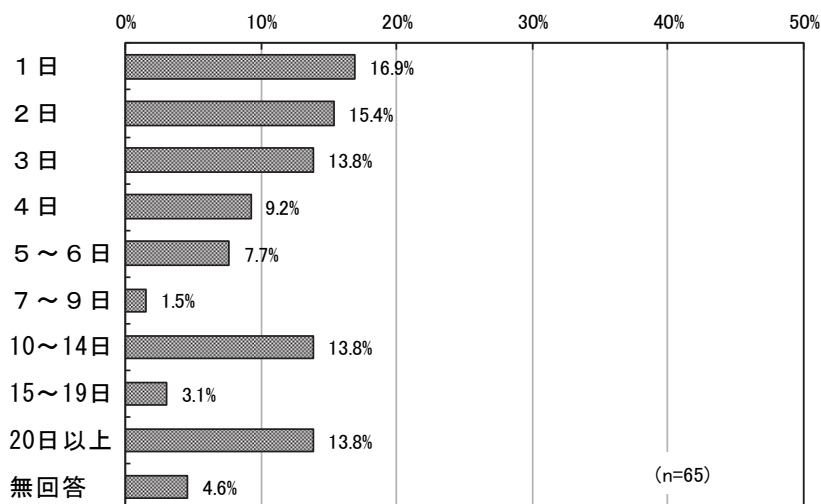
・ 保育施設での一時預かり

「3日」(24.0%)が最も多く、「1日」(18.0%)、「5～6日」(16.0%)と続く。平均は6.7日となっている。



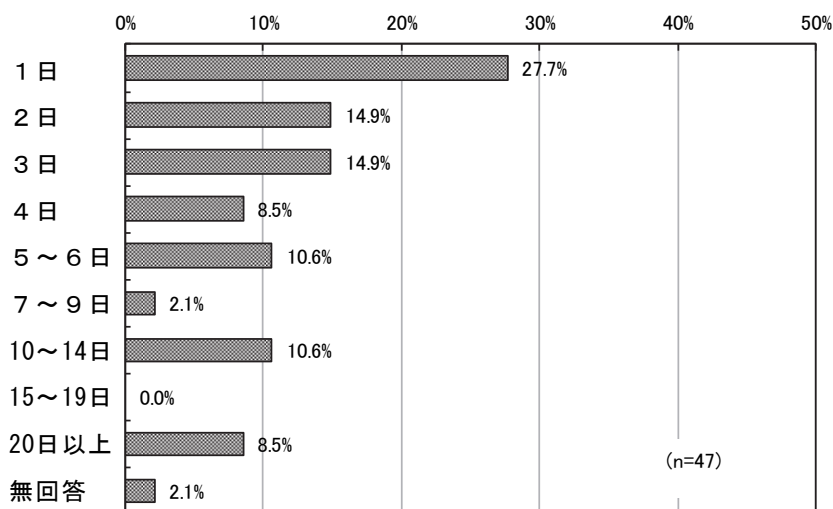
・乳幼児一時預かり

「1日」(16.9%)が最も多く、「2日」(15.4%)、「3日」「10～14日」「20日以上」(それぞれ13.8%)と続く。平均は8.3日となっている。



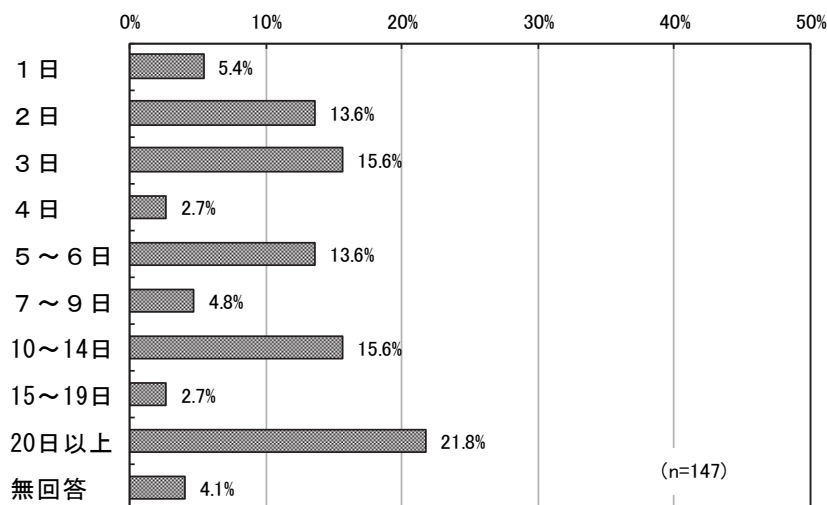
・民設子育てのひろばでの一時預かり

「1日」(27.7%)が最も多く、「2日」「3日」(それぞれ14.9%)、「5～6日」「10～14日」(それぞれ10.6%)と続く。平均は6.9日となっている。



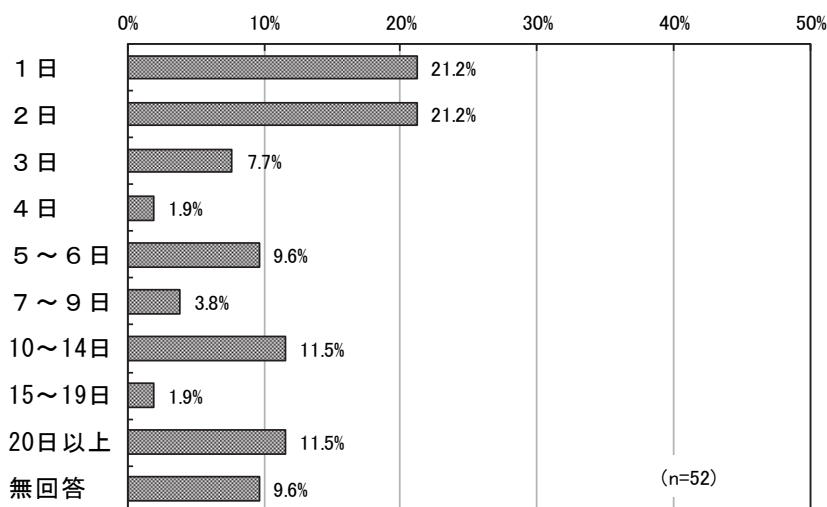
・ 幼稚園の預かり保育

「20日以上」(21.8%)が最も多く、「3日」「10~14日」(それぞれ15.6%)、「2日」「5~6日」(それぞれ13.6%)と続く。平均は17.1日となっている。



・ ファミリーサポート事業

「1日」「2日」(それぞれ21.2%)が最も多く、「10~14日」「20日以上」(それぞれ11.5%)と続く。平均は11.0日となっている。

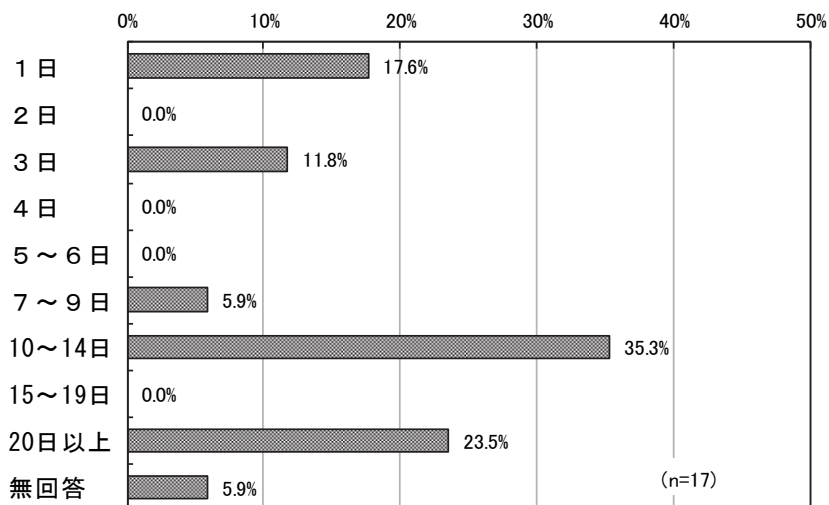


・ 子どもトワイライトステイ

「1日」「20日以上」がそれぞれ1件となっている。

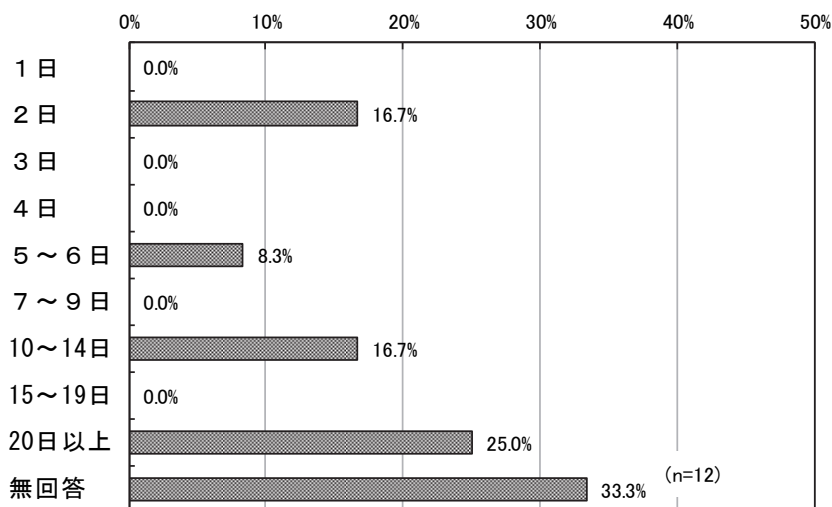
・ベビーシッター

「10～14日」(35.3%)が最も多く、「20日以上」(23.5%)、「1日」(17.6%)と続く。平均は16.2日となっている。



・その他

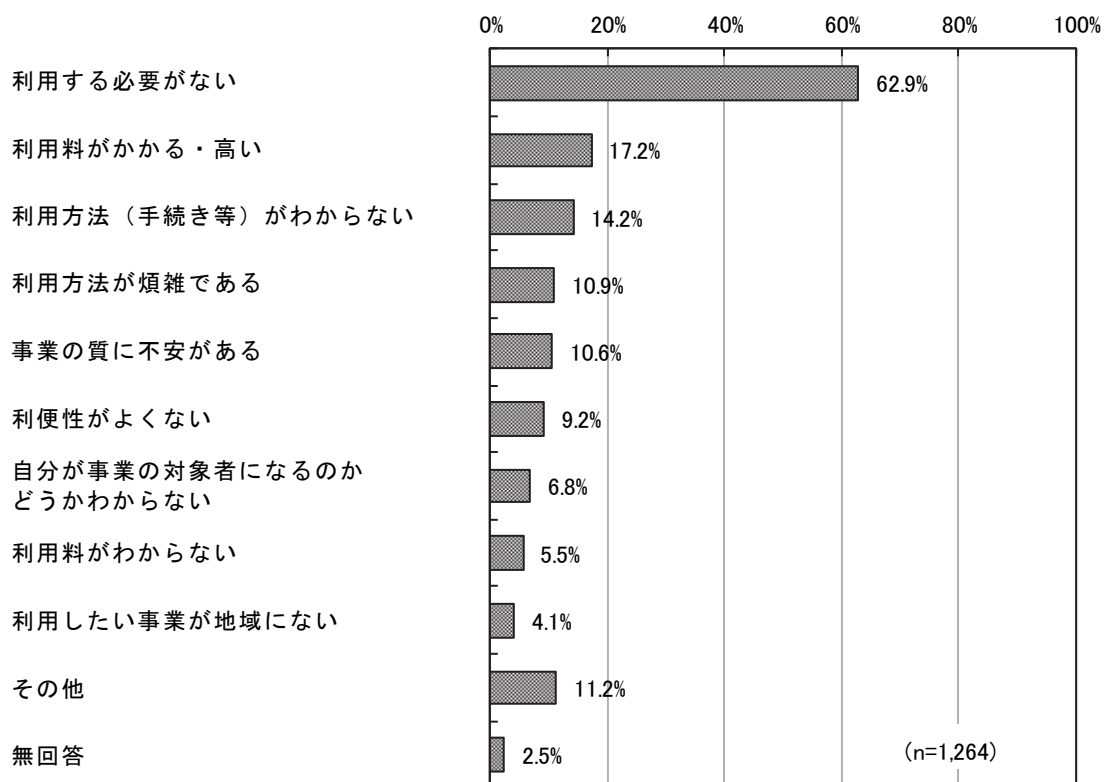
「20日以上」(25.0%)が最も多く、「2日」「10～14日」(それぞれ16.7%)、「5～6日」(8.3%)と続く。平均は16.3日となっている。



問 35 問 34 で「9. 利用していない」を選んだ方にうかがいます。

利用していない理由は何ですか。(いくつでも○)

「利用する必要がない」(62.9%)が最も多く、「利用料がかかる・高い」(17.2%)、「利用方法(手続き等)がわからない」(14.2%)と続く。



【年齢別】

すべての年齢で「利用する必要がない」が約6割から約7割と最も多くなっている。

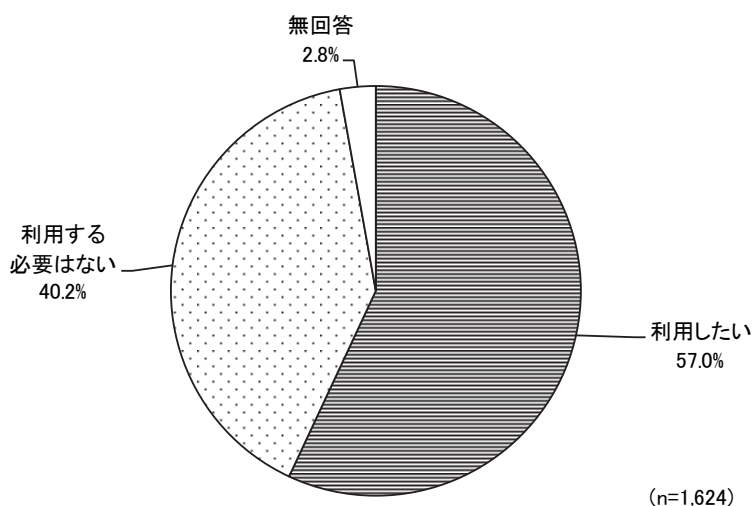
単位：%

	合計	利用する必要がない	利用したい事業が地域にない	事業の質に不安がある	利便性がよくない	利用料がかかる・高い	利用料がわからない	自分が事業の対象者になるのかわからない	利用方法(手続き等)がわからない	利用方法が煩雑である	その他	無回答
全体	1,264	62.9	4.1	10.6	9.2	17.2	5.5	6.8	14.2	10.9	11.2	2.5
0歳	354	62.4	4.5	11.9	7.6	14.1	5.9	7.6	15.5	12.1	18.1	1.7
1歳	193	59.6	4.1	9.8	10.4	20.2	6.7	5.2	17.1	10.4	11.4	4.1
2歳	196	57.7	5.1	10.7	9.2	18.9	6.6	8.2	17.3	12.8	8.7	1.0
3歳	162	68.5	3.1	9.3	9.3	14.2	3.7	8.6	14.2	13.6	7.4	2.5
4歳	169	63.9	4.1	11.2	11.8	24.3	7.1	6.5	9.5	10.7	10.1	1.2
5歳	177	67.8	2.8	10.2	7.9	14.7	2.3	4.5	10.2	5.1	5.6	4.0

問 36 あて名のお子さんについて、保護者の私用・通院・不定期の就労等の目的で、問 34 の事業を利用したいですか。利用希望の有無について、いずれかの番号に○をつけてください。

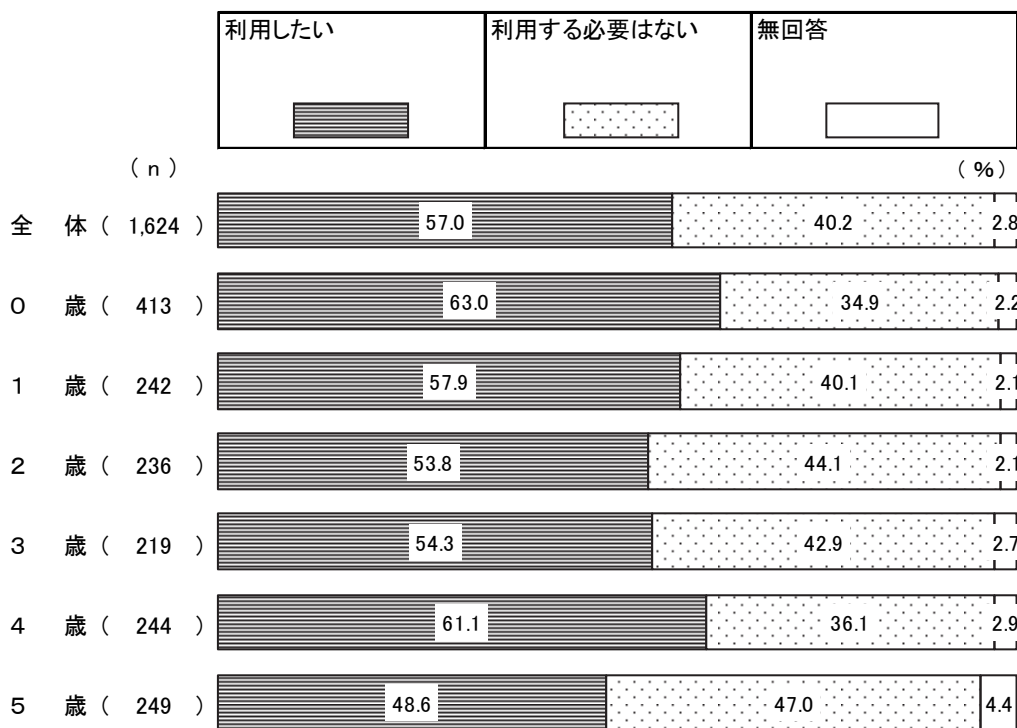
また、利用したい場合は、年間で利用したい日数を（ ）内にご記入ください（利用したい日数の合計と、内訳の日数をご記入ください。）。なお、事業の利用には、一定の利用料がかかります。

「利用したい」(57.0%)、「利用する必要はない」(40.2%)となっている。



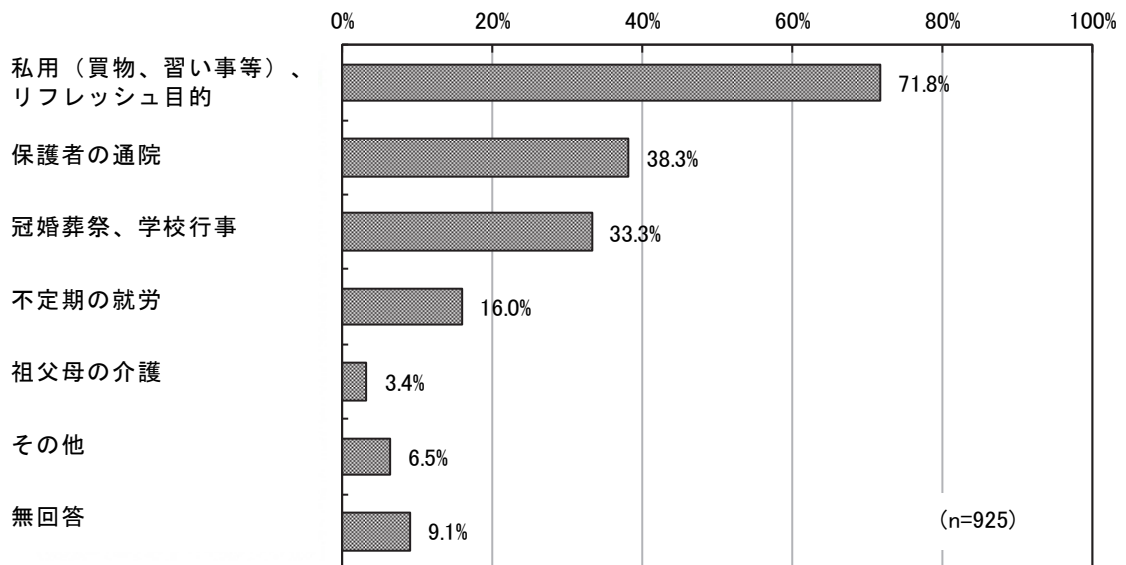
【年齢別】

すべての年齢で「利用したい」が「利用する必要はない」を上回っている。“0歳”“4歳”では「利用したい」が6割以上となっており、他の年齢と比べて多くなっている。



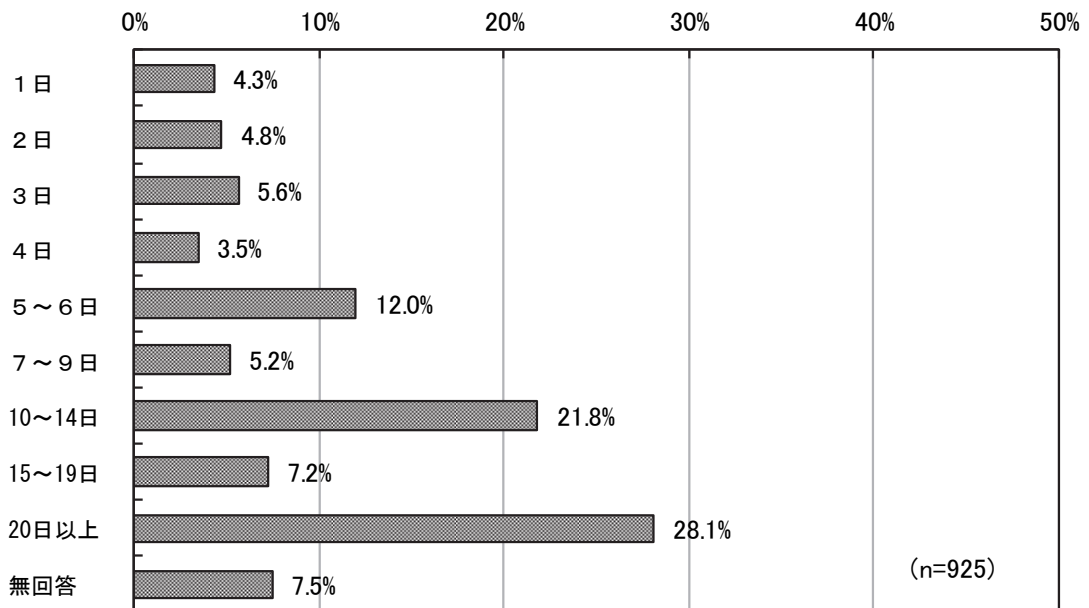
○利用したい理由

「私用（買物、習い事等）、リフレッシュ目的」（71.8%）が最も多く、「保護者の通院」（38.3%）、
「冠婚葬祭、学校行事」（33.3%）と続く。



○1年間の利用希望日数

「20日以上」（28.1%）が最も多く、「10～14日」（21.8%）、「5～6日」（12.0%）と続く。



【全体・年齢別 1年間の平均利用希望日数】

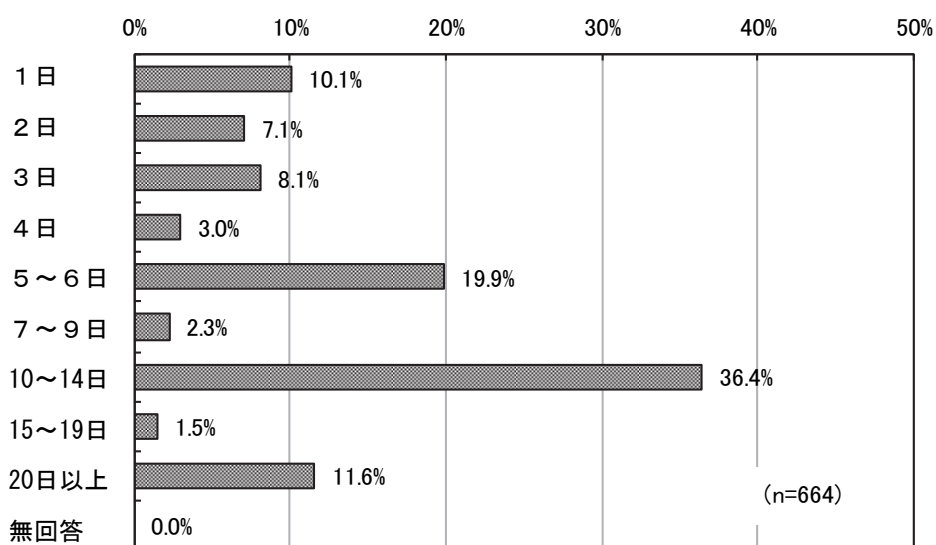
「5歳」(21.2日)が最も多く、「2歳」(15.9日)が最も少なくなっている。平均は18.3日となっている。

単位：日

	全体	0歳	1歳	2歳	3歳	4歳	5歳
平均	18.3	18.6	16.1	15.9	20.4	18.4	21.2

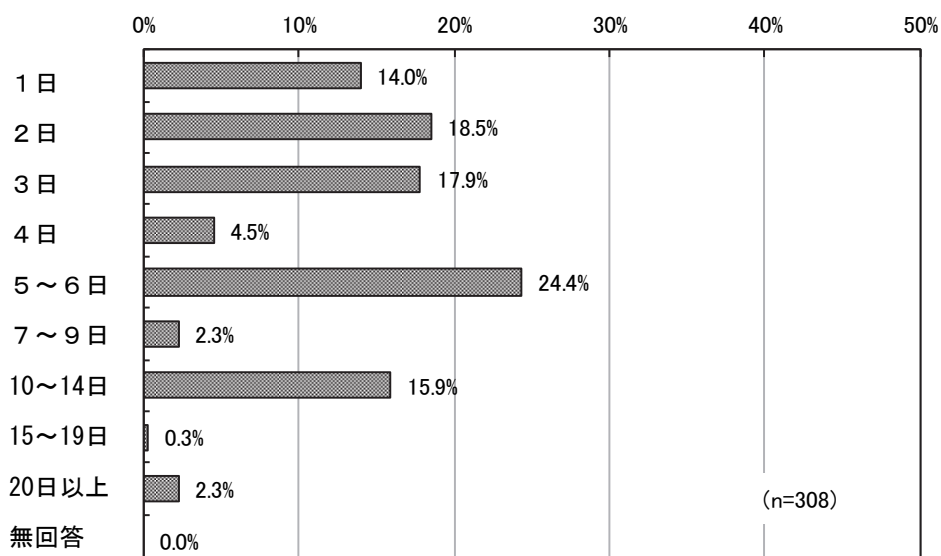
・私用（買物、習い事等）、リフレッシュ目的

「10～14日」(36.4%)が最も多く、「5～6日」(19.9%)、「20日以上」(11.6%)と続く。平均は10.1日となっている。



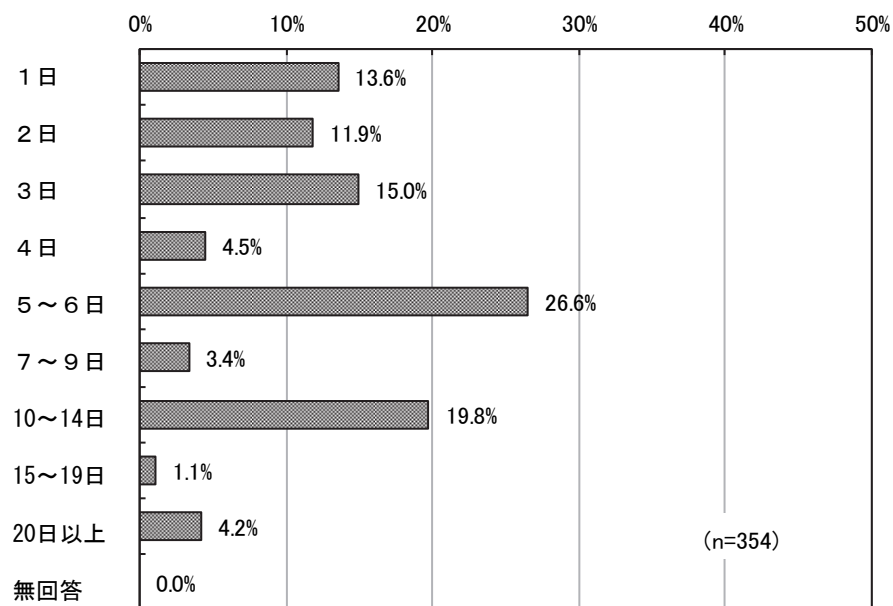
・冠婚葬祭、学校行事

「5～6日」(24.4%)が最も多く、「2日」(18.5%)、「3日」(17.9%)と続く。平均は5.1日となっている。



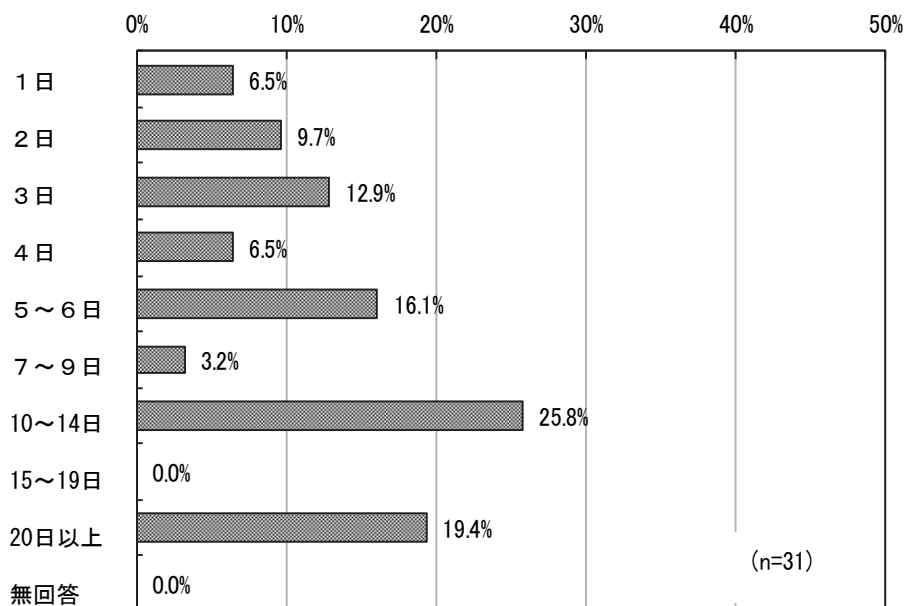
・ 保護者の通院

「5～6日」(26.6%)が最も多く、「10～14日」(19.8%)、「3日」(15.0%)と続く。平均は6.1日となっている。



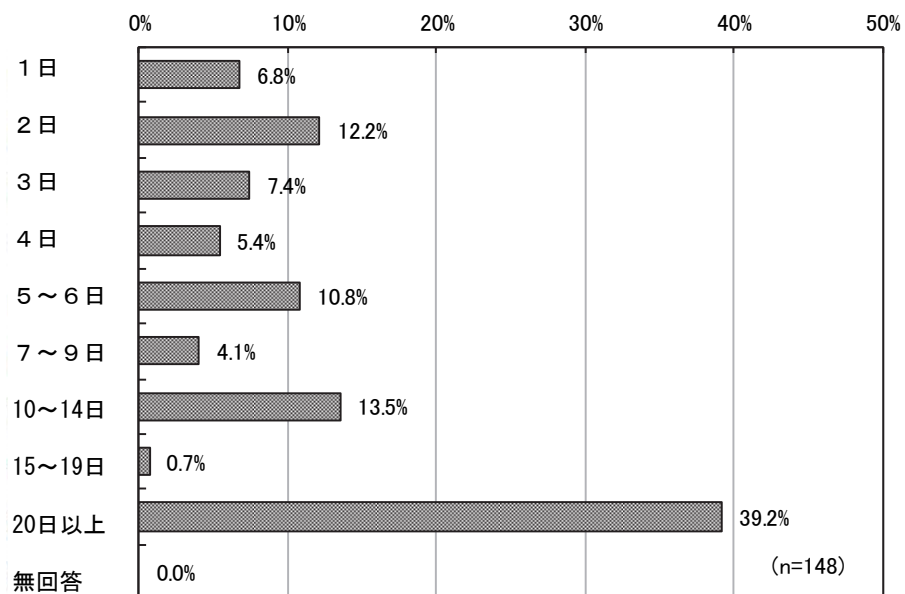
・ 祖父母の介護

「10～14日」(25.8%)が最も多く、「20日以上」(19.4%)、「5～6日」(16.1%)と続く。平均は12.1日となっている。



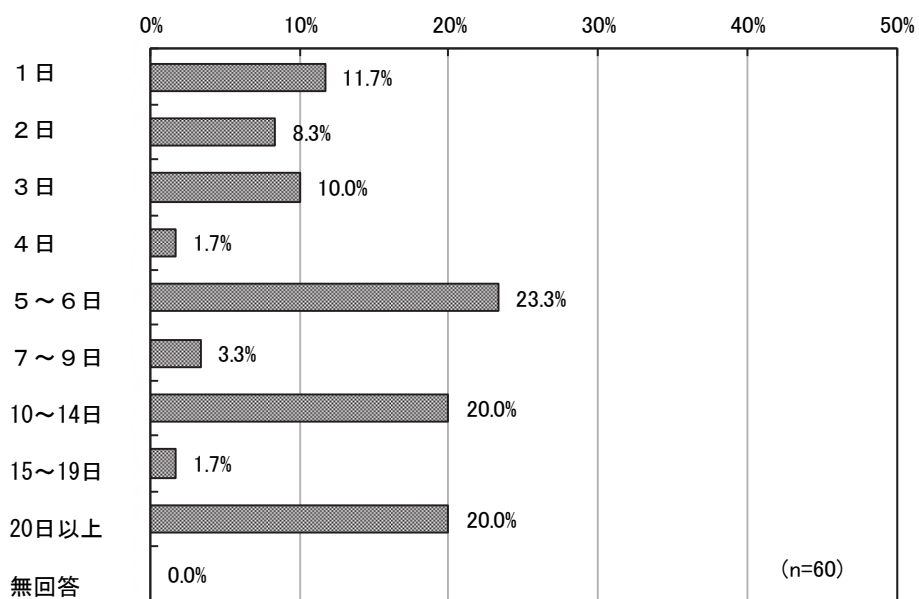
・ 不定期の就労

「20 日以上」(39.2%)が最も多く、「10～14 日」(13.5%)、「2 日」(12.2%)と続く。平均は 23.9 日となっている。



・ その他

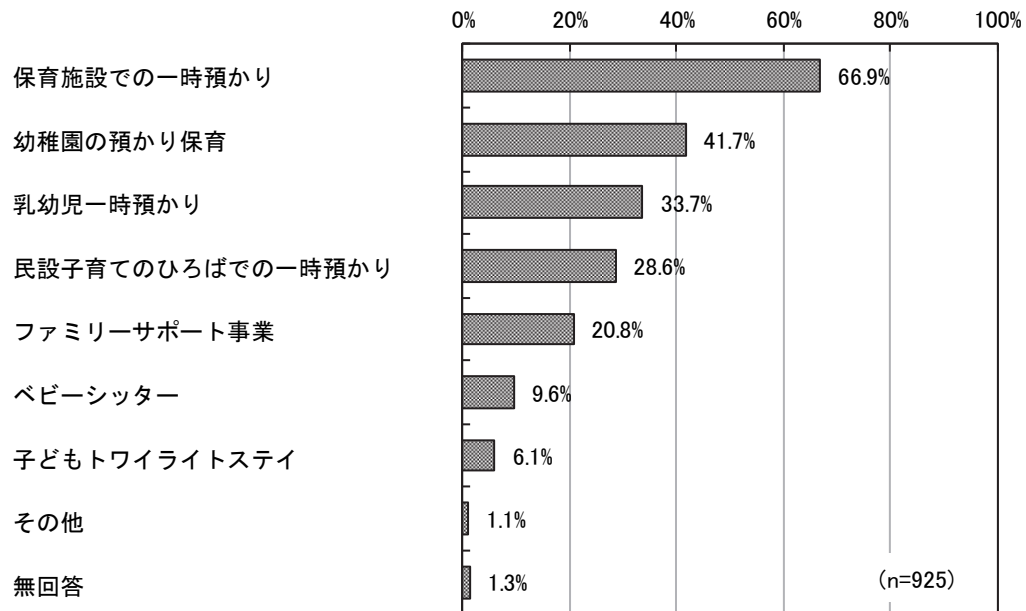
「5～6 日」(23.3%)が最も多く、「10～14 日」「20 日以上」(それぞれ 20.0%)、「1 日」(11.7%)と続く。平均は 17.7 日となっている。



問 37 問 36 で「1. 利用したい」を選んだ方にうかがいます。

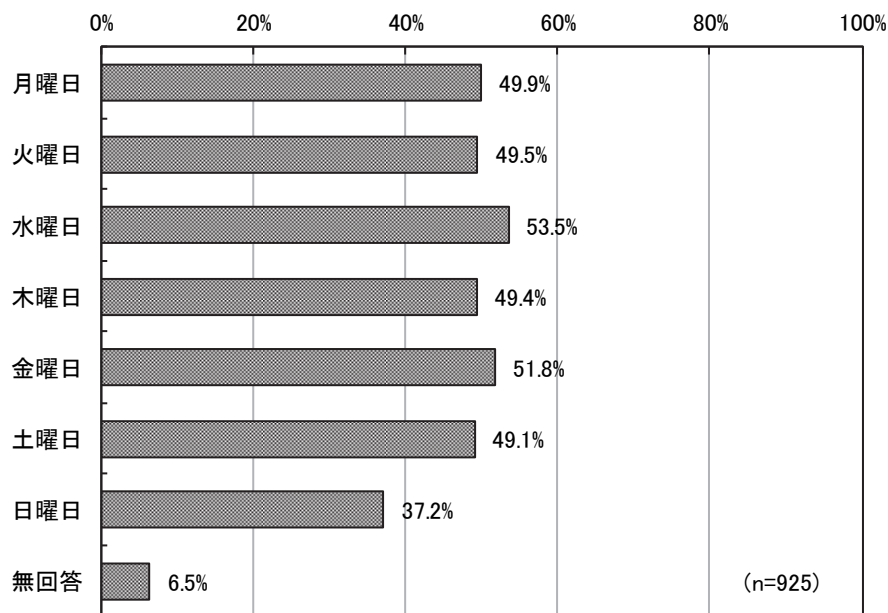
問 36 の目的でお子さんを預ける場合、下記のいずれの事業形態が望ましいと思いますか。(いくつでも○)

「保育施設での一時預かり」(66.9%)が最も多く、「幼稚園の預かり保育」(41.7%)、「乳幼児一時預かり」(33.7%)と続く。



問 38 利用したい曜日はいつですか。(いくつでも○)

「日曜日」(37.2%)を除いて約5割となっている。



【年齢別】

“0歳”で、「月曜日」から「金曜日」の割合が他の年齢と比べて多くなっている。

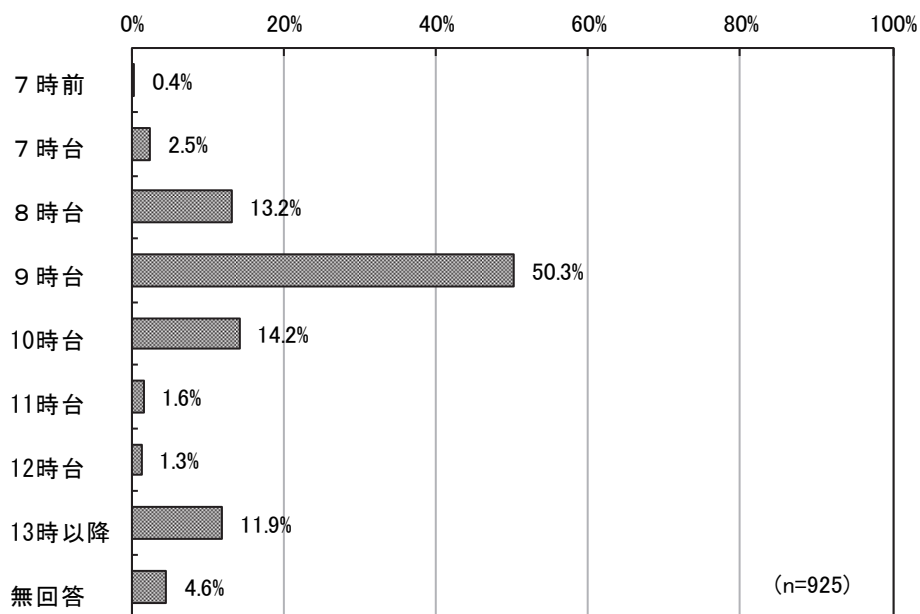
単位：%

	合計	月曜日	火曜日	水曜日	木曜日	金曜日	土曜日	日曜日	無回答
全体	925	49.9	49.5	53.5	49.4	51.8	49.1	37.2	6.5
0歳	260	57.3	58.5	62.3	57.3	60.0	50.8	38.8	4.6
1歳	140	47.9	47.1	49.3	47.1	47.1	52.1	42.1	5.0
2歳	127	37.0	39.4	48.0	39.4	40.9	57.5	44.9	7.1
3歳	119	49.6	45.4	46.2	46.2	48.7	44.5	37.0	7.6
4歳	149	47.0	47.0	51.7	45.6	53.0	46.3	31.5	8.7
5歳	121	52.9	49.6	53.7	52.1	51.2	41.3	28.9	7.4

問 39 利用したい時間帯を、() 内に 24 時間制でご記入ください (例：9 時 00 分～18 時 00 分)。

○希望の開始時刻

「9 時台」(50.3%)が最も多く、「10 時台」(14.2%)、「8 時台」(13.2%)と続く。



【全体・年齢別 希望の平均開始時刻】

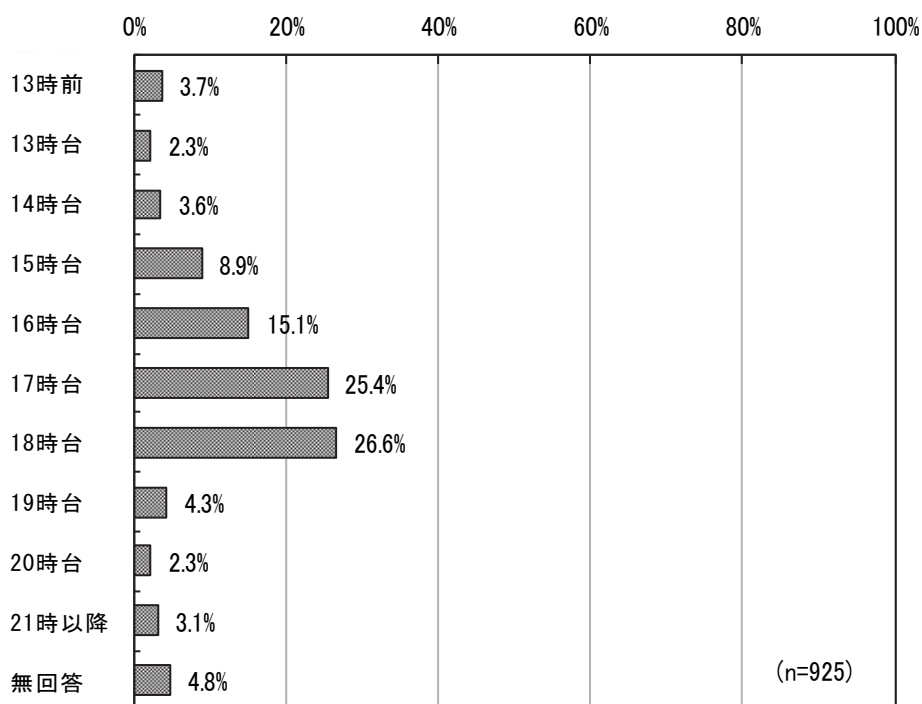
「1 歳」(9 時 09 分)が最も早く、「3 歳」(10 時 32 分)が最も遅くなっている。平均は 9 時 44 分となっている。

単位：時間

	全体	0 歳	1 歳	2 歳	3 歳	4 歳	5 歳
平均	9 時 44 分	9 時 28 分	9 時 09 分	9 時 18 分	10 時 32 分	10 時 13 分	10 時 00 分

○希望の終了時刻

「18時台」(26.6%)が最も多く、「17時台」(25.4%)、「16時台」(15.1%)と続く。



【全体・年齢別 希望の平均終了時刻】

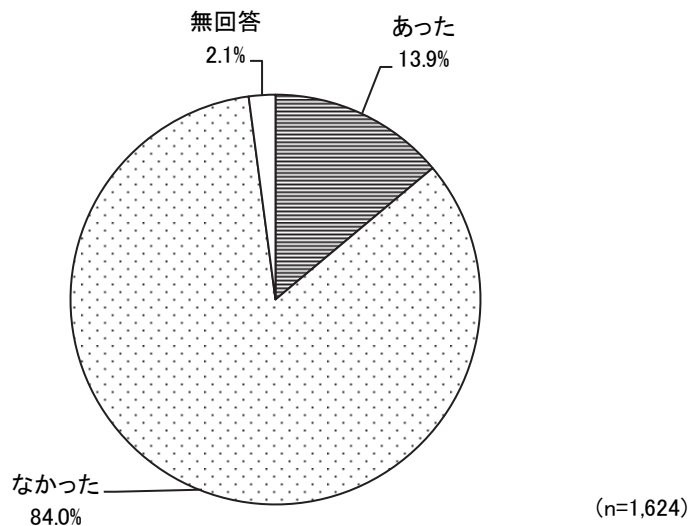
「0歳」(16時22分)が最も早く、「3歳」(17時15分)が最も遅くなっている。平均は16時49分となっている。

単位：時間

	全体	0歳	1歳	2歳	3歳	4歳	5歳
平均	16時49分	16時22分	16時55分	16時36分	17時15分	17時13分	16時56分

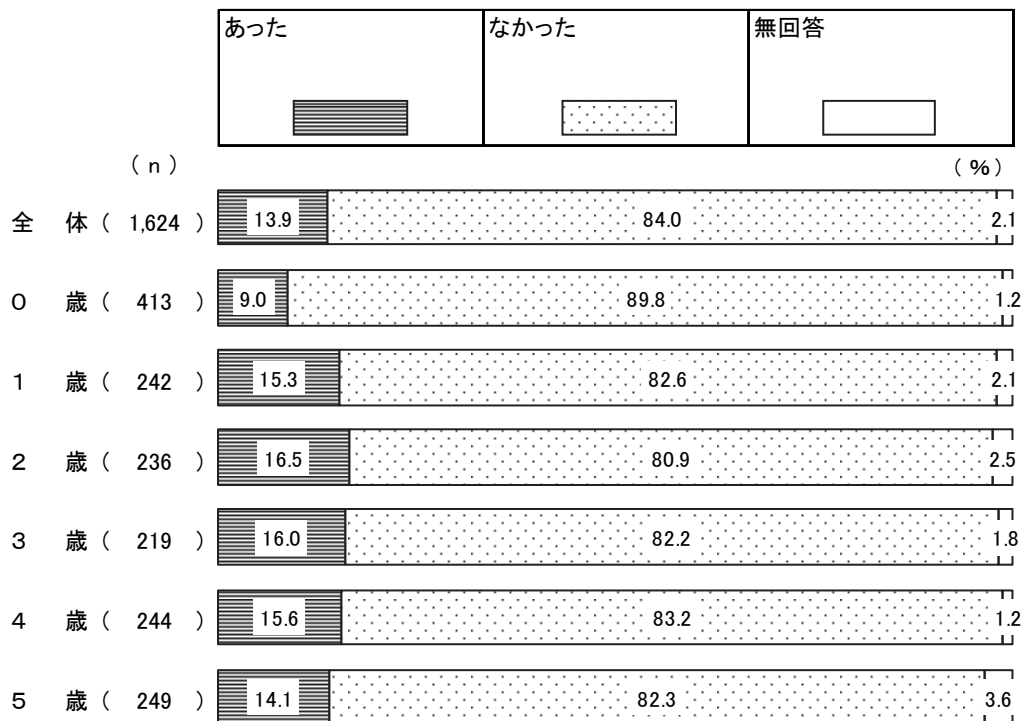
問 40 この1年間に、保護者の用事（冠婚葬祭、保護者・家族の病気など）により、あて名のお子さんを泊まりがけで家族以外にみてもらったことはありましたか。いずれかの番号に○をつけ、日数を（ ）内にご記入ください。

「なかった」(84.0%)、「あった」(13.9%)となっている。



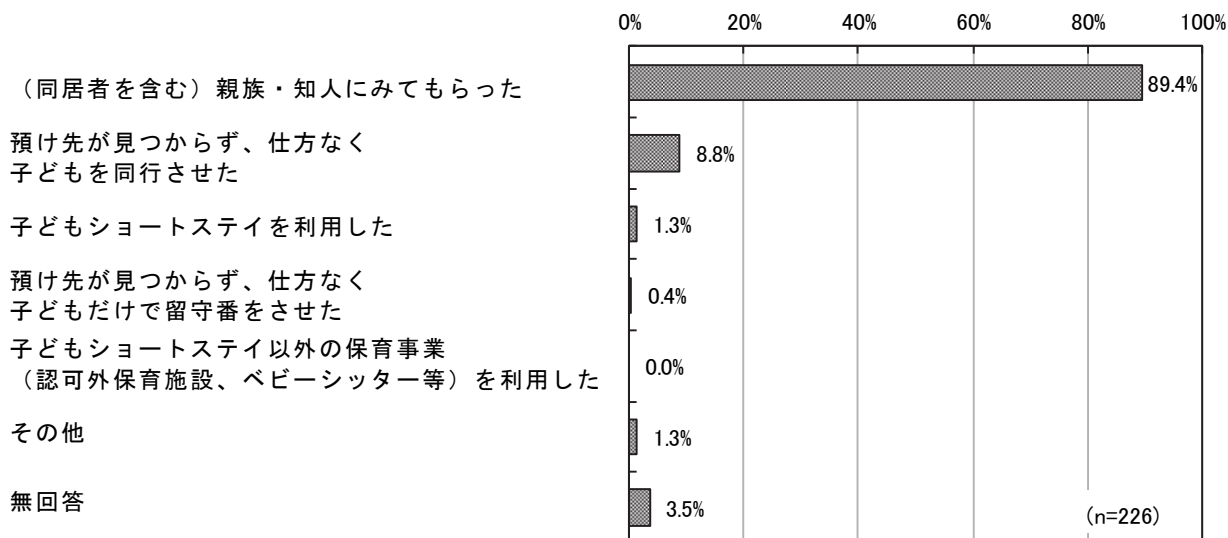
【年齢別】

すべての年齢で「なかった」が8割以上となっている。



○ 1年間の対処方法

「（同居者を含む）親族・知人にみてもらった」（89.4%）が最も多く、「預け先が見つからず、仕方なく子どもを同行させた」（8.8%）、「子どもショートステイを利用した」（1.3%）と続く。



【年齢別】

すべての年齢で「（同居者を含む）親族・知人にみてもらった」が多く約9割となっている。

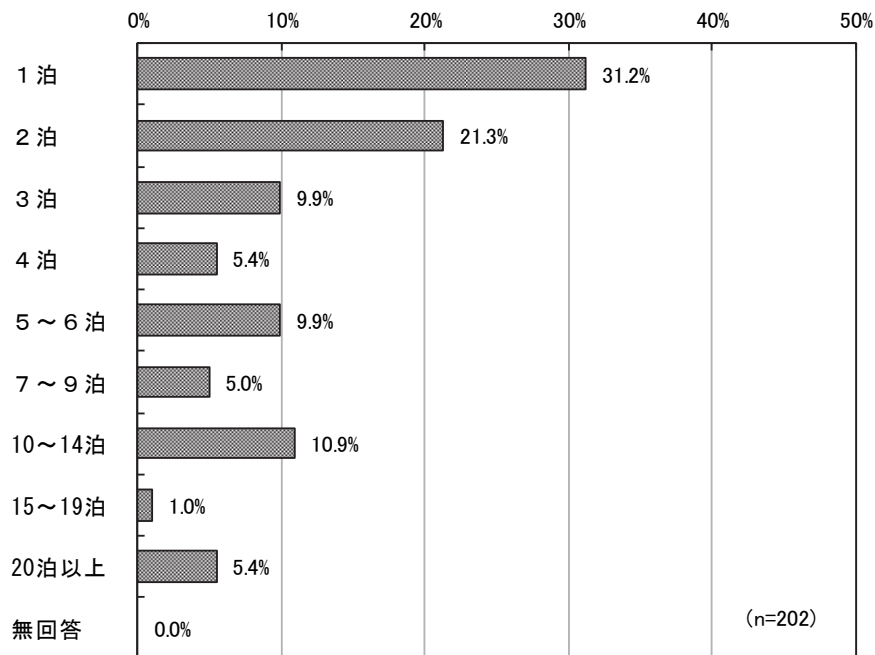
単位：%

	合計	（同居者を含む）親族・知人にみてもらった	子どもショートステイを利用した	子どもショートステイ以外の保育事業（認可外保育施設、ベビーシッター等）を利用した	預け先が見つからず、仕方なく子どもを同行させた	預け先が見つからず、仕方なく子どもだけで留守番をさせた	その他	無回答
全体	226	89.4	1.3	—	8.8	0.4	1.3	3.5
0歳	37	86.5	—	—	8.1	—	2.7	5.4
1歳	37	86.5	2.7	—	16.2	2.7	—	5.4
2歳	39	89.7	—	—	12.8	—	—	2.6
3歳	35	91.4	—	—	2.9	—	—	5.7
4歳	38	89.5	2.6	—	7.9	—	2.6	2.6
5歳	35	94.3	—	—	5.7	—	2.9	—

○ 1年間の対処日数

・ (同居者を含む) 親族・知人にみてもらった

「1泊」(31.2%)が最も多く、「2泊」(21.3%)、「10～14泊」(10.9%)と続く。

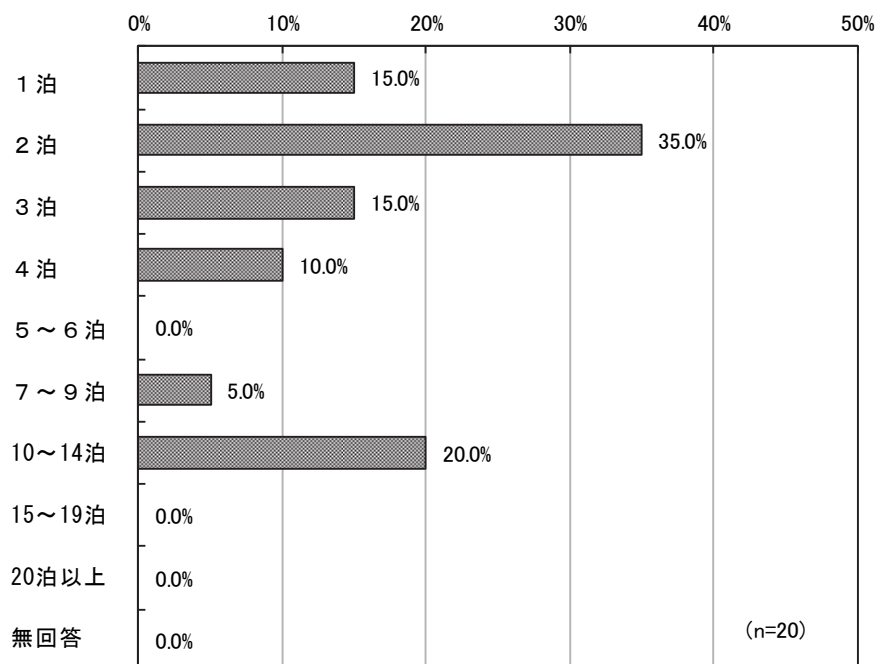


・ 子どもショートステイを利用した

「1泊」「3泊」「5～6泊」がそれぞれ1件となっている

・ 預け先が見つからず、仕方なく子どもを同行させた

「2泊」(35.0%)が最も多く、「10～14泊」(20.0%)、「1泊」「3泊」(それぞれ15.0%)と続く。



・預け先が見つからず、仕方なく子どもだけで留守番をさせた

「5～6泊」が1件となっている。

・その他

「3泊」「5～6泊」「20泊以上」がそれぞれ1件となっている。

【全体・年齢別 保護者の用事による際の1年間の平均対処日数】

すべての年齢で「(同居者を含む)親族・知人にみてもらった」が多くなっており、“5歳”が「6.5泊」で最も多く、“3歳”が「3.9泊」で最も少なくなっている。

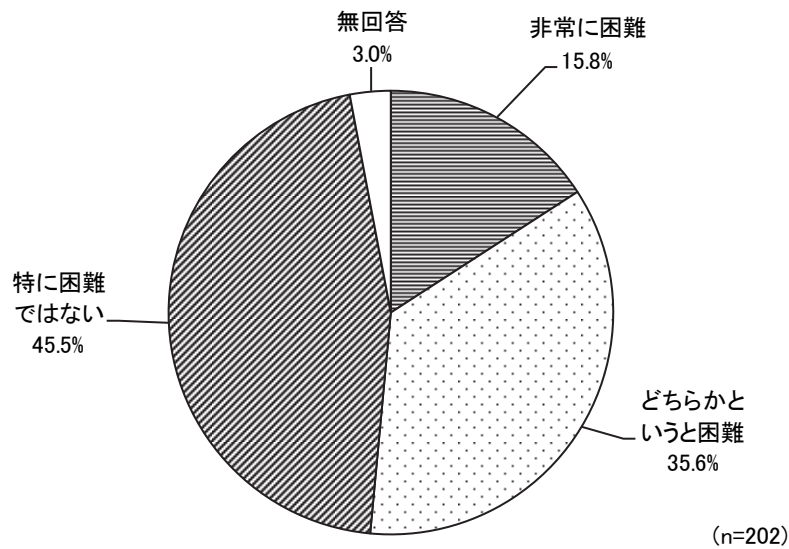
単位：泊

	(同居者を含む)親族・知人にみてもらった	子どもショートステイを利用した	子どもショートステイ以外の保育事業(認可外保育施設、ベビーシッター等)を利用した	預け先が見つからず、仕方なく子どもを同行させた	預け先が見つからず、仕方なく子どもだけで留守番をさせた	その他
全体	5.1	3.3	—	4.1	5.0	9.3
0歳	5.2	0.0	—	4.0	—	20.0
1歳	5.5	3.0	—	5.3	5.0	—
2歳	5.4	0.0	—	3.2	—	—
3歳	3.9	0.0	—	2.0	—	—
4歳	4.5	6.0	—	4.7	—	5.0
5歳	6.5	0.0	—	2.5	—	3.0

問41 問40で「1. あった」のうち、「ア. (同居者を含む)親族・知人にみてもらった」を選んだ方にうかがいます。

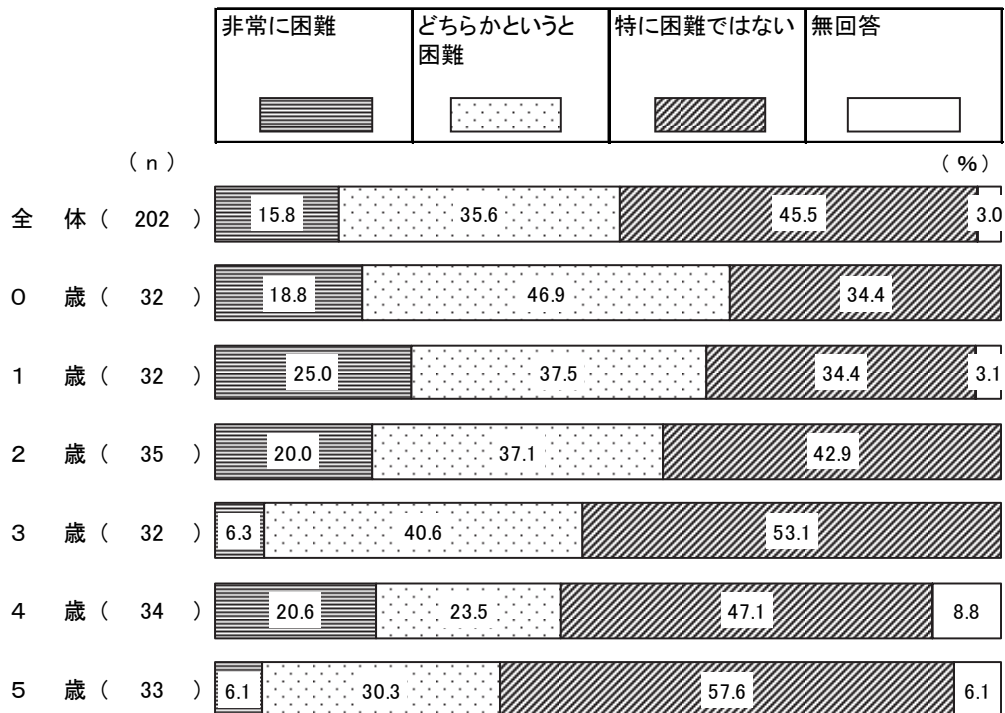
その場合の困難度はどの程度でしたか。(1つに○)

「特に困難ではない」(45.5%)が最も多く、「どちらかという困難」(35.6%)、「非常に困難」(15.8%)となっている。



【年齢別】

年齢が上がるにつれて「特に困難ではない」が多くなる傾向がみられる。



9. 小学校就学後の放課後の過ごし方について

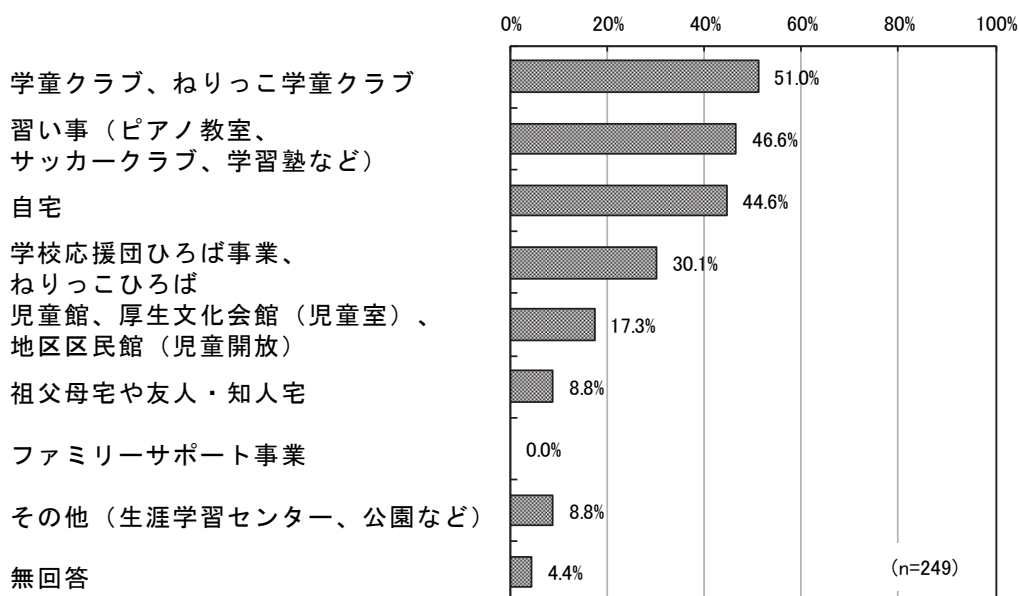
問 42 あて名のお子さんが5歳以上である方に、小学校就学後の放課後の過ごし方についてうかがいます。

あて名のお子さんが小学生になったとき、放課後（平日の小学校終了後）の時間をどのような場所で過ごさせたいですか。あてはまる番号すべてに○をつけ、希望する日数をご記入ください。

「学童クラブ」の場合は、利用を希望する時間も（ ）内に24時間制でご記入ください。（例：19時）

①小学校低学年（1～3年生）のとき

「学童クラブ、ねりっこ学童クラブ」（51.0%）が最も多く、「習い事（ピアノ教室、サッカークラブ、学習塾など）」（46.6%）、「自宅」（44.6%）と続く。



【母親の就労状況別】

“就労しており、産休・育休・介護休業中ではない”では「学童クラブ、ねりっこ学童クラブ」が最も多く、“以前は就労していたが、現在は就労していない”では「自宅」が最も多くなっている。

単位：%

	合計	自宅	祖父母宅や友人・知人宅	習い事（ピアノ教室、サッカークラブ、学習塾など）	児童館、厚生文化会館（児童室）、地区区民館（児童開放）	学校応援団ひろば事業、ねりっこひろば	学童クラブ、ねりっこ学童クラブ	ファミリーサポート事業	その他（生涯学習センター、公園など）	無回答
全体	249	44.6	8.8	46.6	17.3	30.1	51.0	—	8.8	4.4
就労しており、産休・育休・介護休業中ではない	145	26.2	8.3	30.3	11.7	17.9	69.7	—	5.5	6.2
就労しているが、産休・育休・介護休業中である	3	—	—	33.3	—	33.3	100.0	—	—	—
以前は就労していたが、現在は就労していない	90	73.3	7.8	72.2	25.6	47.8	22.2	—	13.3	1.1
これまで就労したことがない	7	85.7	28.6	71.4	42.9	42.9	14.3	—	28.6	—

【居住地区別】

光が丘地区を除いて「学童クラブ、ねりっこ学童クラブ」が最も多くなっている。光が丘地区では「習い事（ピアノ教室、サッカークラブ、学習塾など）」が最も多くなっている。

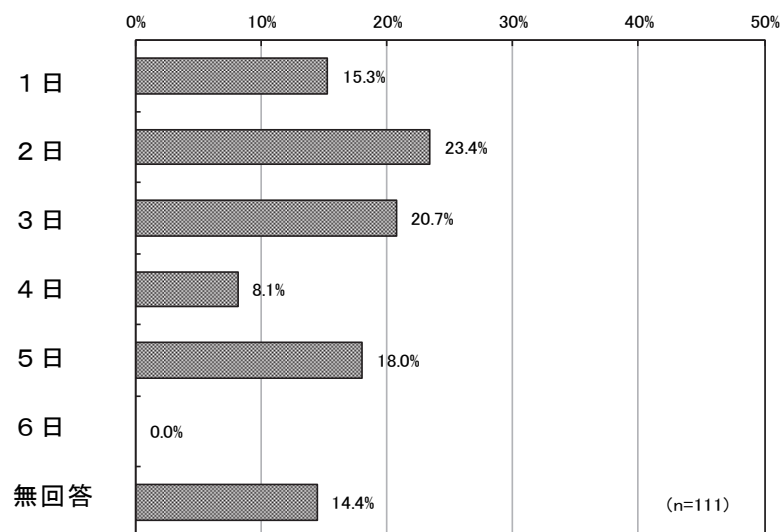
単位：%

	合 計	自宅	祖父母宅や友人・知人宅	習い事 (ピアノ教室、サッカークラブ、学習塾など)	児童館、厚生文化会館(児童室)、地区区民館(児童開放)	学校応援団ひろば事業、ねりっこひろば	学童クラブ、ねりっこ学童クラブ	ファミリーサポート事業	その他 (生涯学習センター、公園など)	無回答
全体	249	44.6	8.8	46.6	17.3	30.1	51.0	—	8.8	4.4
練馬	47	38.3	8.5	53.2	17.0	31.9	59.6	—	10.6	2.1
光が丘	74	45.9	4.1	50.0	21.6	31.1	48.6	—	9.5	4.1
石神井	78	47.4	11.5	43.6	10.3	29.5	51.3	—	6.4	6.4
大泉	50	44.0	12.0	40.0	22.0	28.0	46.0	—	10.0	4.0

○希望する1週当たり日数

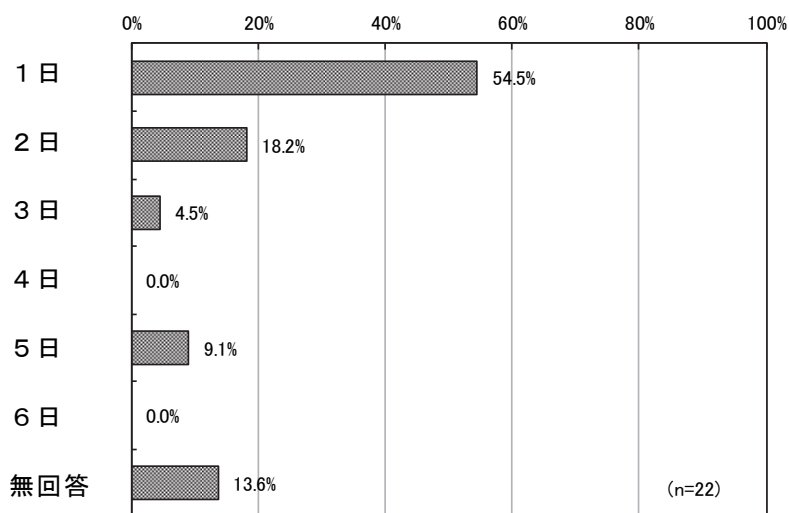
・自宅

「2日」(23.4%)が最も多く、「3日」(20.7%)、「5日」(18.0%)と続く。平均は2.9日となっている。



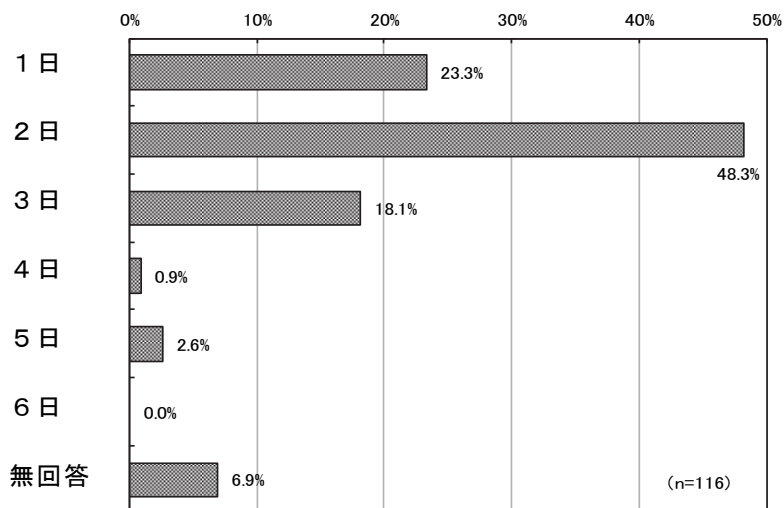
・祖父母宅や友人・知人宅

「1日」(54.5%)が最も多く、「2日」(18.2%)、「5日」(9.1%)と続く。平均は1.7日となっている。



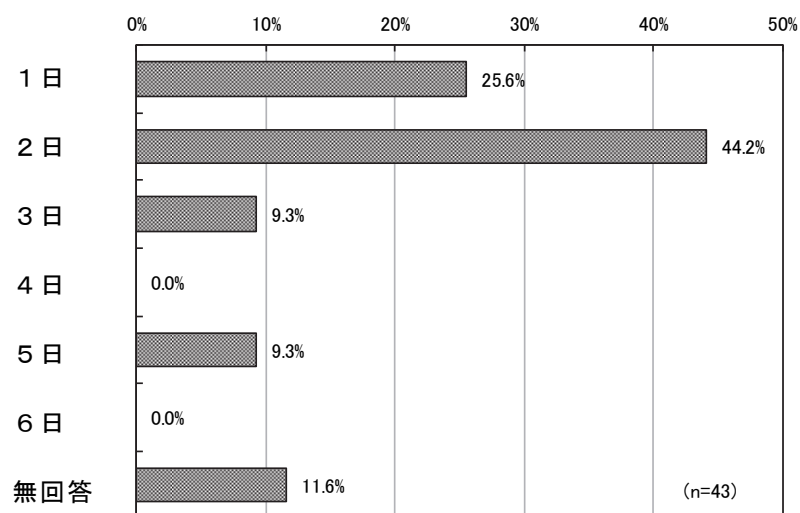
・習い事（ピアノ教室、サッカークラブ、学習塾など）

「2日」(48.3%)が最も多く、「1日」(23.3%)、「3日」(18.1%)と続く。平均は2.0日となっている。



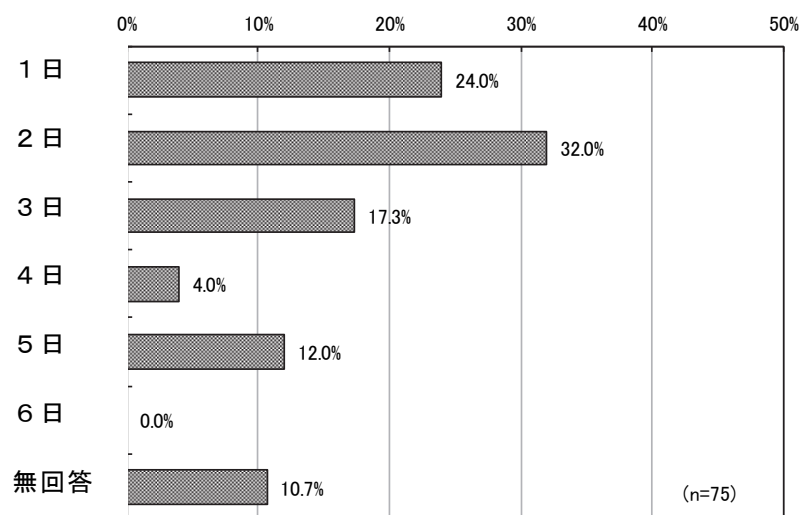
・児童館、厚生文化会館（児童室）、地区区民館（児童開放）

「2日」(44.2%)が最も多く、「1日」(25.6%)、「3日」「5日」(それぞれ9.3%)と続く。平均は2.1日となっている。



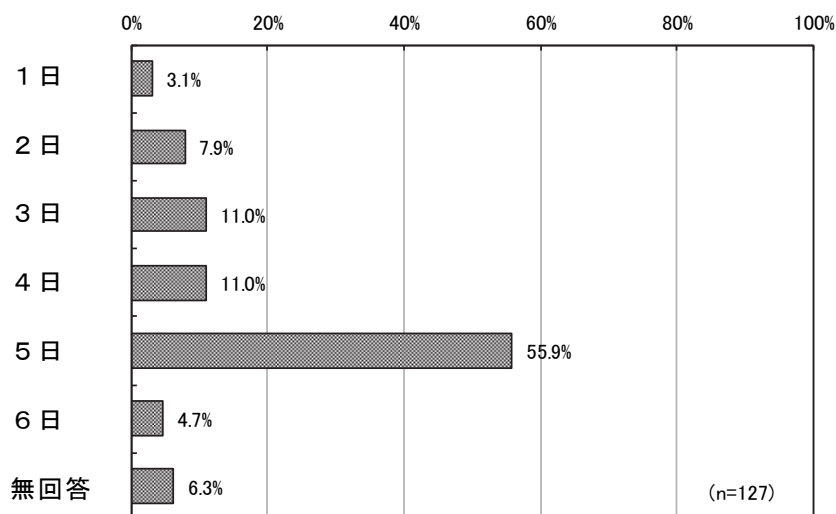
・学校応援団ひろば事業、ねりっこひろば

「2日」(32.0%)が最も多く、「1日」(24.0%)、「3日」(17.3%)と続く。平均は2.4日となっている。



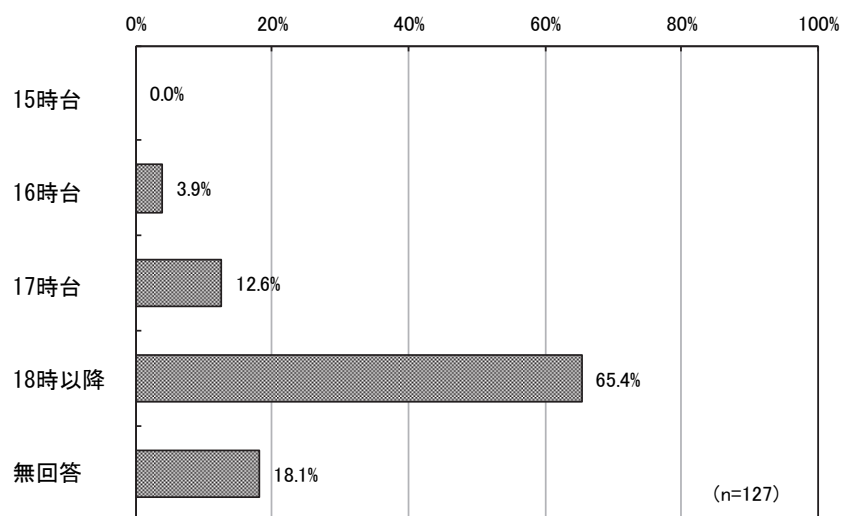
・学童クラブ、ねりっこ学童クラブ

「5日」(55.9%)が最も多く、「3日」「4日」(それぞれ11.0%)、「2日」(7.9%)と続く。平均は4.3日となっている。



【利用希望時間「下校から（ ）時まで」】

「18時以降」(65.4%)が最も多く、「17時台」(12.6%)、「16時台」(3.9%)と続く。平均は18時06分となっている。



【全体・母親の就労状況別 学童クラブの平均希望終了時刻】

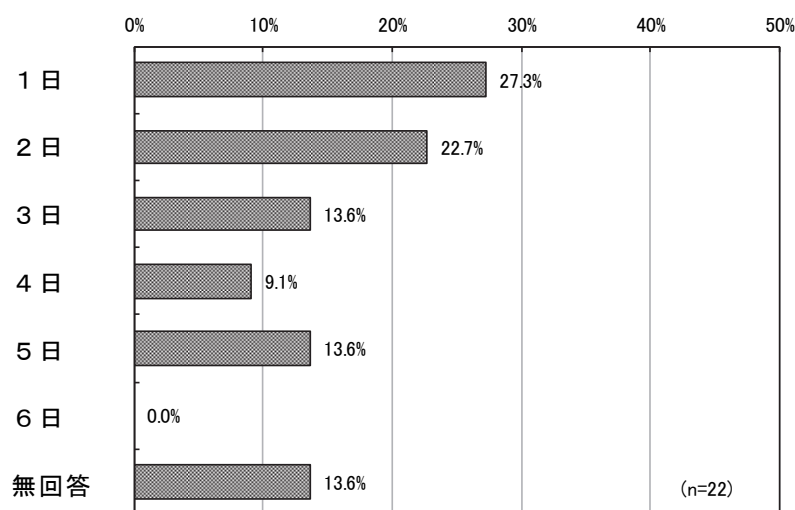
「就労しているが、産休・育休・介護休業中である」(17時00分)が最も早く、「就労しており、産休・育休・介護休業中ではない」(18時16分)が最も遅くなっている。

単位：時間

	全体	就労しており、 産休・育休・介護休業中ではない	就労しているが、 産休・育休・介護休業中である	以前は就労していたが、 現在は就労していない	これまで就労したことがない
平均	18時06分	18時16分	17時00分	17時18分	—

・その他（生涯学習センター、公園など）

「1日」(27.3%)が最も多く、「2日」(22.7%)、「3日」「5日」(それぞれ13.6%)と続く。平均は2.5日となっている。



【母親の就労状況別 小学校低学年の放課後に過ごさせたい場所の1週当たり平均日数】

“就労しており、産休・育休・介護休業中ではない” “就労しているが、産休・育休・介護休業中である”は「学童クラブ、ねりっこ学童クラブ」が最も多く、“以前は就労していたが、現在は就労していない”は「自宅」が最も多くなっている。

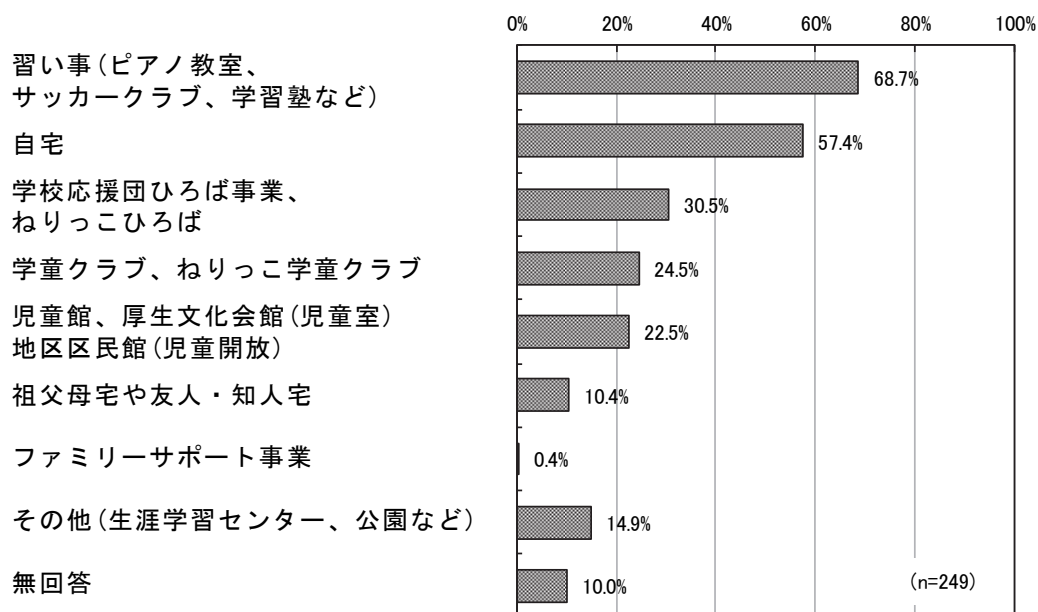
“これまで就労したことがない”は「自宅」「学童クラブ、ねりっこ学童クラブ」が最も多くなっている。

単位：日

	自宅	祖父母宅 や友人・ 知人宅	習い事 (ピアノ教 室、サッ カークラ ブ、学習 塾など)	児童館、 厚生文化 会館(児 童室)、地 区区民館 (児童開 放)	学校応援 団ひろば 事業、ね りっこひ ろば	学童クラ ブ、ねり っこ学童 クラブ	ファミリー サポート 事業	その他 (生涯学 習センタ ー、公園 など)
全体	2.9	1.7	2.0	2.1	2.4	4.3	—	2.5
就労しており、 産休・育休・介 護休業中では ない	2.9	2.2	2.1	2.6	2.7	4.6	—	2.6
就労している が、産休・育休・ 介護休業中で ある	—	—	1.0	—	3.0	4.7	—	—
以前は就労して いたが、現在は 就労していない	2.9	1.2	2.0	1.8	2.3	2.8	—	2.6
これまで就労 したことがない	3.0	1.0	2.0	2.7	2.3	3.0	—	2.0

②小学校高学年（４～６年生）のとき

「習い事（ピアノ教室、サッカークラブ、学習塾など）」（68.7%）が最も多く、「自宅」（57.4%）、
「学校応援団ひろば事業、ねりっこひろば」（30.5%）と続く。



【母親の就労状況別】

すべての就労状況で「習い事（ピアノ教室、サッカークラブ、学習塾など）」が最も多くなっている。

単位：%

	合計	自宅	祖父母宅や友人・知人宅	習い事 (ピアノ教室、サッカークラブ、学習塾など)	児童館、厚生文化会館 (児童室)、地区区民館 (児童開放)	学校応援団ひろば事業、ねりっこひろば	学童クラブ、ねりっこ学童クラブ	ファミリーサポート事業	その他 (生涯学習センター、公園など)	無回答
全体	249	57.4	10.4	68.7	22.5	30.5	24.5	0.4	14.9	10.0
就労しており、産休・育休・介護休業中ではない	145	50.3	9.7	60.7	19.3	26.2	31.0	0.7	9.0	13.1
就労しているが、産休・育休・介護休業中である	3	66.7	33.3	100.0	33.3	—	66.7	—	—	—
以前は就労していたが、現在は就労していない	90	70.0	8.9	81.1	27.8	36.7	14.4	—	24.4	4.4
これまで就労したことがない	7	71.4	28.6	71.4	28.6	42.9	—	—	28.6	14.3

【居住地区別】

すべての居住地区で「習い事（ピアノ教室、サッカークラブ、学習塾など）」が多く、6割以上となっている。

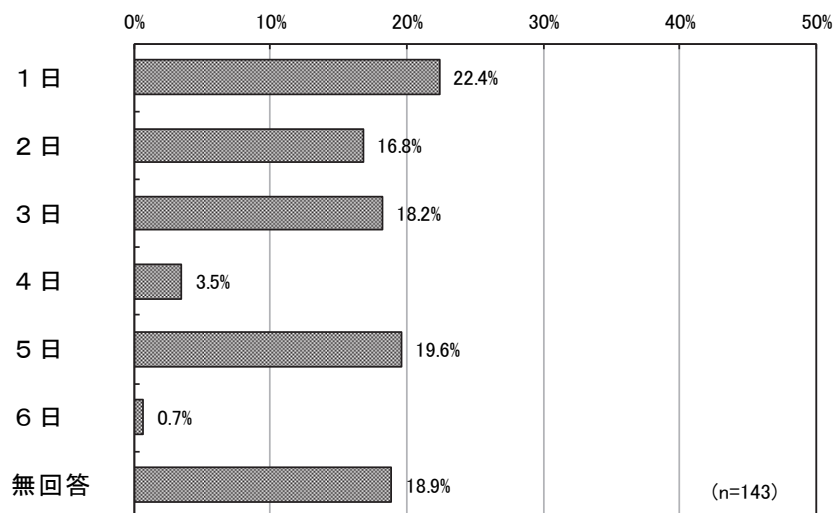
単位：%

	合 計	自宅	祖父母宅や友人・知人宅	習い事（ピアノ教室、サッカークラブ、学習塾など）	児童館、厚生文化会館（児童室）、地区区民館（児童開放）	学校応援団ひろば事業、ねりっこひろば	学童クラブ、ねりっこ学童クラブ	ファミリーサポート事業	その他（生涯学習センター、公園など）	無回答
全体	249	57.4	10.4	68.7	22.5	30.5	24.5	0.4	14.9	10.0
練馬	47	55.3	8.5	76.6	19.1	36.2	27.7	2.1	14.9	6.4
光が丘	74	52.7	8.1	64.9	31.1	24.3	24.3	—	14.9	10.8
石神井	78	62.8	12.8	73.1	16.7	35.9	26.9	—	11.5	9.0
大泉	50	58.0	12.0	60.0	22.0	26.0	18.0	—	20.0	14.0

○希望する1週当たり日数

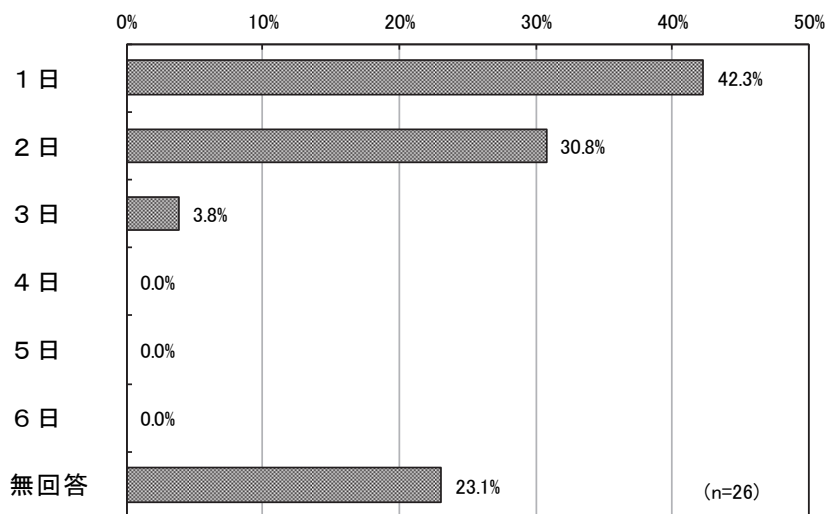
・自宅

「1日」(22.4%)が最も多く、「5日」(19.6%)、「3日」(18.2%)と続く。平均は2.8日となっている。



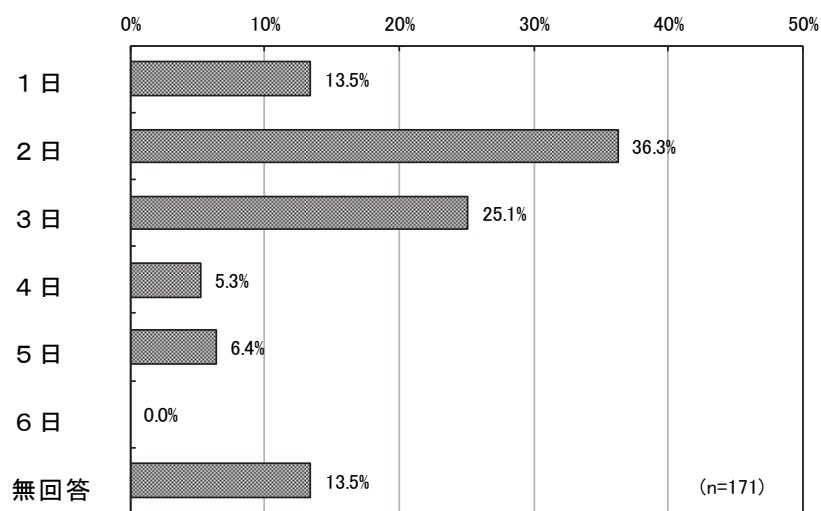
・ 祖父母宅や友人・知人宅

「1日」(42.3%)が最も多く、「2日」(30.8%)、「3日」(3.8%)と続く。平均は1.5日となっている。



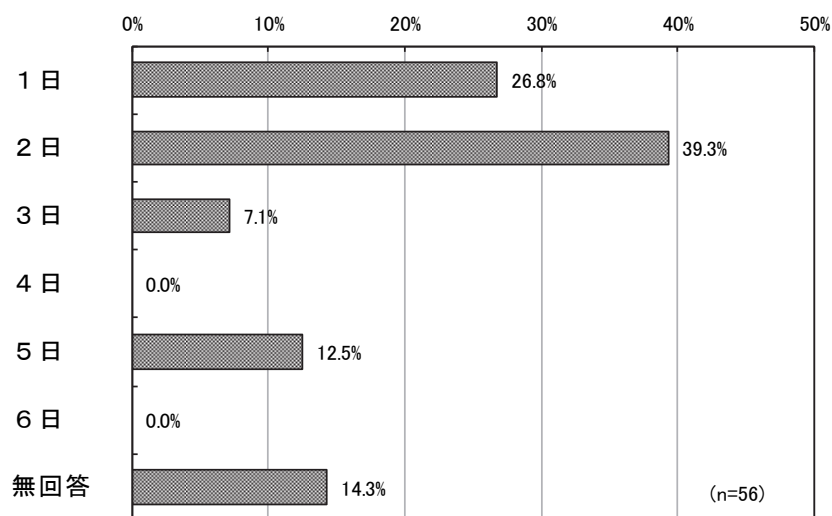
・ 習い事 (ピアノ教室、サッカークラブ、学習塾など)

「2日」(36.3%)が最も多く、「3日」(25.1%)、「1日」(13.5%)と続く。平均は2.5日となっている。



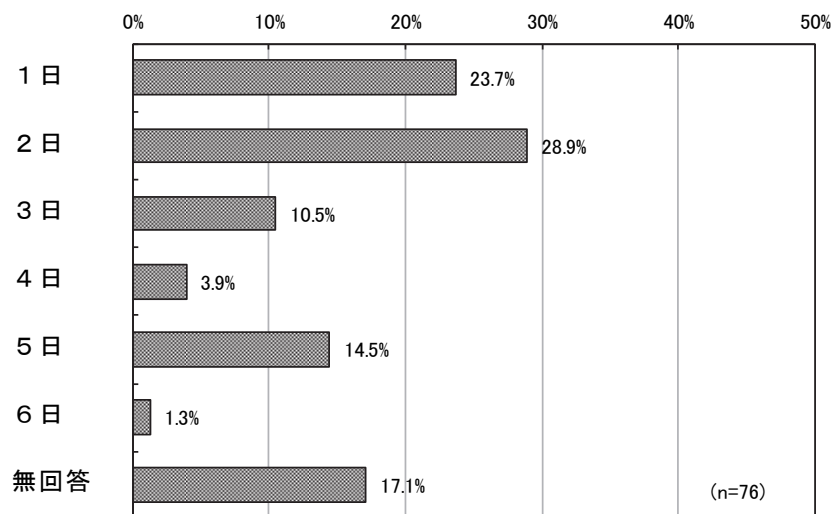
・児童館、厚生文化会館（児童室）、地区区民館（児童開放）

「2日」(39.3%)が最も多く、「1日」(26.8%)、「5日」(12.5%)と続く。平均は2.2日となっている。



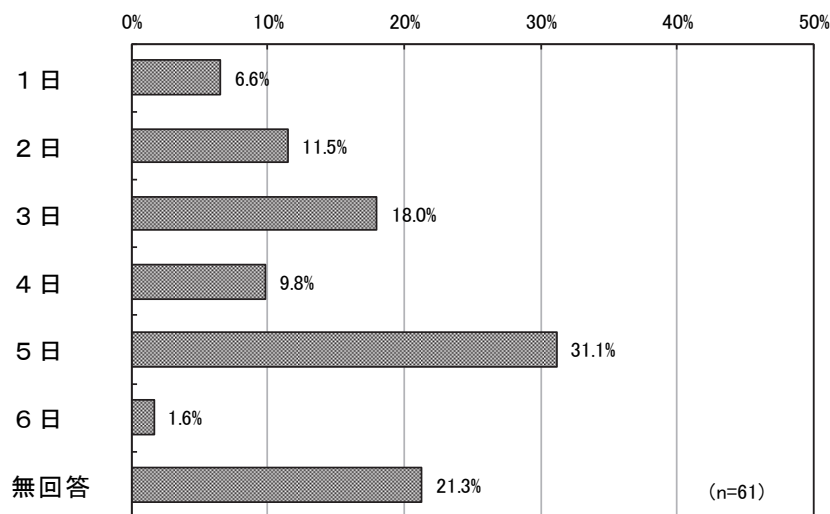
・学校応援団ひろば事業、ねりっこひろば

「2日」(28.9%)が最も多く、「1日」(23.7%)、「5日」(14.5%)と続く。平均は2.5日となっている。



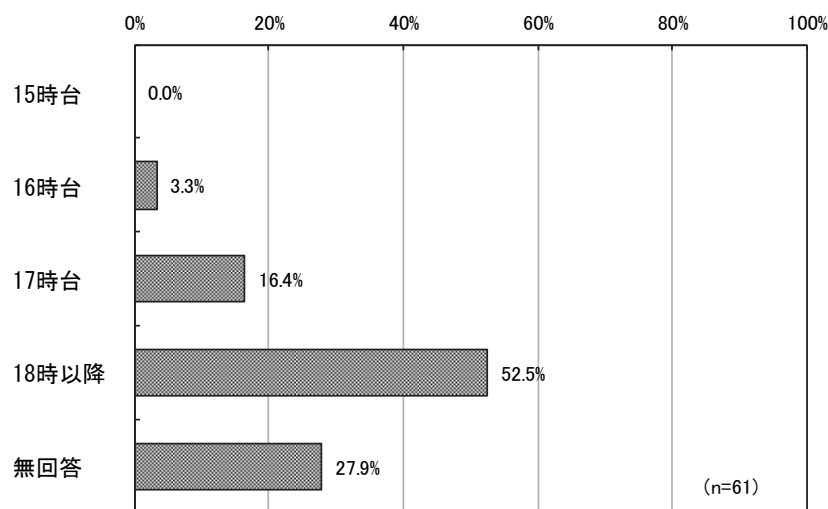
・学童クラブ、ねりっこ学童クラブ

「5日」(31.1%)が最も多く、「3日」(18.0%)、「2日」(11.5%)と続く。平均は3.7日となっている。



【利用希望時間「下校から（ ）時まで」】

「18時以降」(52.5%)が最も多く、「17時台」(16.4%)、「16時台」(3.3%)と続く。平均は18時10分となっている。



【全体・母親の就労状況別 学童クラブの平均希望終了時刻】

「就労しているが、産休・育休・介護休業中である」(17時00分)が最も早く、「就労しており、産休・育休・介護休業中ではない」(18時21分)が最も遅くなっている。

単位：時間

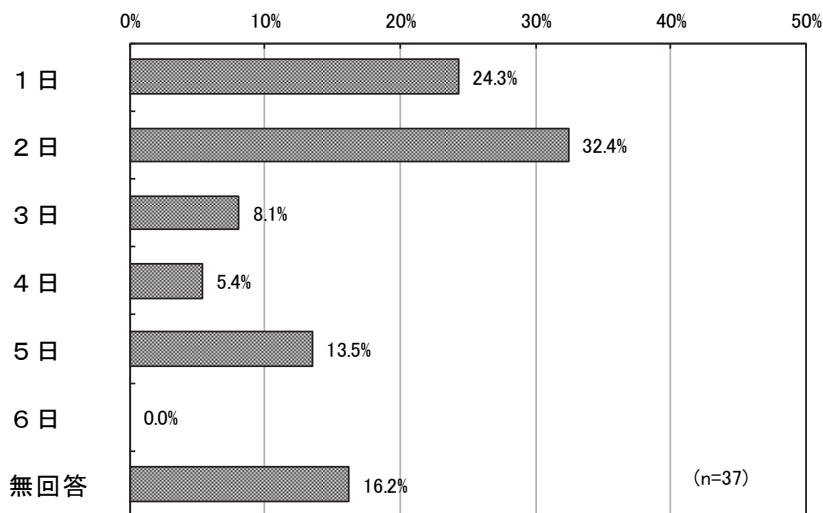
	全体	就労しており、 産休・育休・介護休業中ではない	就労しているが、 産休・育休・介護休業中である	以前は就労していたが、 現在は就労していない	これまで就労したことがない
平均	18時10分	18時21分	17時00分	17時33分	—

・ファミリーサポート事業

有効回答なし。

・その他（生涯学習センター、公園など）

「2日」(32.4%)が最も多く、「1日」(24.3%)、「5日」(13.5%)と続く。平均は2.4日となっている。



【母親の就労状況別 小学校高学年の放課後に過ごさせたい場所の1週当たり平均日数】

“就労しており、産休・育休・介護休業中ではない” “以前は就労していたが、現在は就労していない”は「学童クラブ、ねりっこ学童クラブ」が最も多く、“就労しているが、産休・育休・介護休業中である”は「習い事（ピアノ教室、サッカークラブ、学習塾など）」が最も多くなっている。

“これまで就労したことがない”は「児童館、厚生文化会館（児童室）、地区区民館（児童開放）」が最も多くなっている。

単位：日

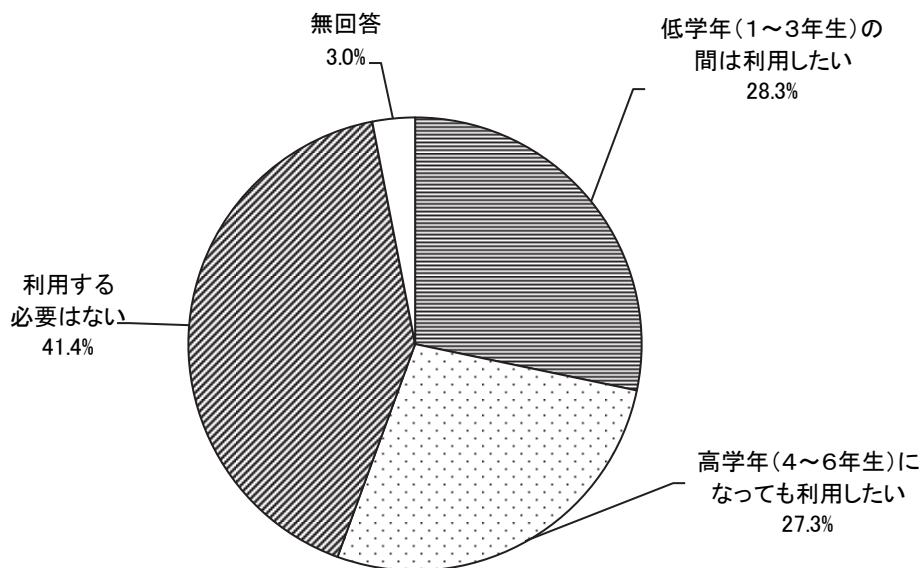
	自宅	祖父母宅 や友人・ 知人宅	習い事 (ピアノ教室、サ ッカークラブ、学 習塾など)	児童館、 厚生文化 会館(児 童室)、地 区区民館 (児童開 放)	学校応援 団ひろば 事業、ね りっこひろ ば	学童クラ ブ、ねり っこ学童ク ラブ	ファミリ ーサポ ート 事業	その他 (生涯学 習セン ター、公 園 など)
全体	2.8	1.5	2.5	2.2	2.5	3.7	—	2.4
就労しており、 産休・育休・介 護休業中では ない	3.0	1.7	2.5	2.7	3.0	3.8	—	2.6
就労している が、産休・育休・ 介護休業中 である	2.0	1.0	3.0	1.0	—	2.0	—	—
以前は就労して いたが、現在は 就労していない	2.6	1.2	2.4	1.6	2.1	3.4	—	2.2
これまで就労 したことがない	2.5	1.0	2.5	3.5	2.3	—	—	3.0

問 43 問 42 の (1) または (2) で、「5. 学校応援団ひろば事業、ねりっこひろば」を選んだ方にうかがいます。

土曜日と夏休みなどの長期休業期間に、ひろば事業を利用したいですか。(それぞれ1つに○)

①土曜日

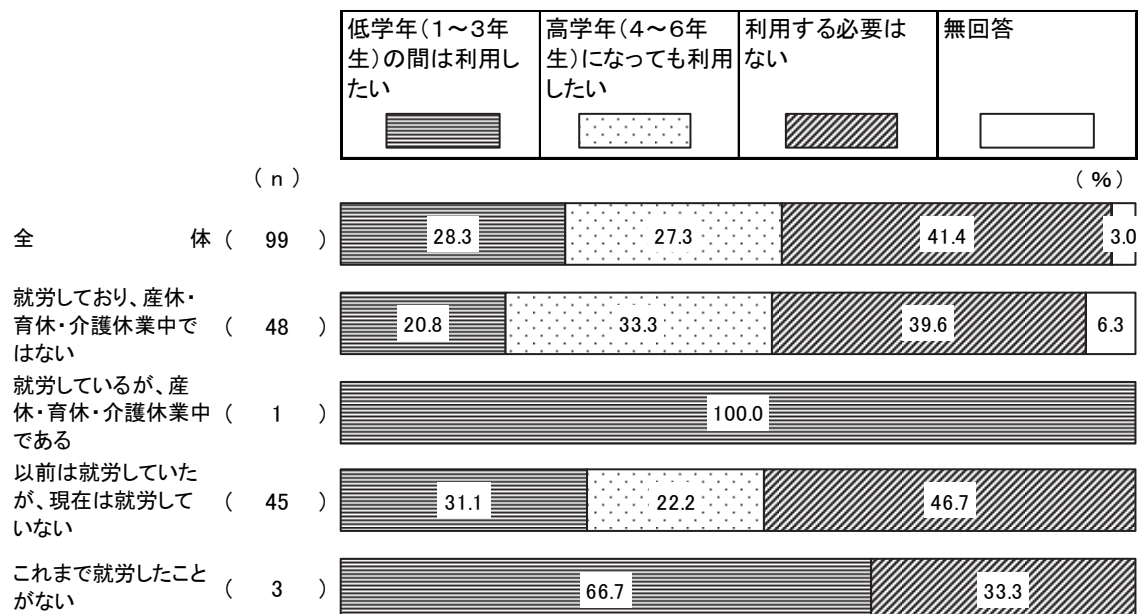
「低学年(1～3年生)の間は利用したい」「高学年(4～6年生)になっても利用したい」を合わせて『利用したい』と回答した人は55.6%となっている。



(n=99)

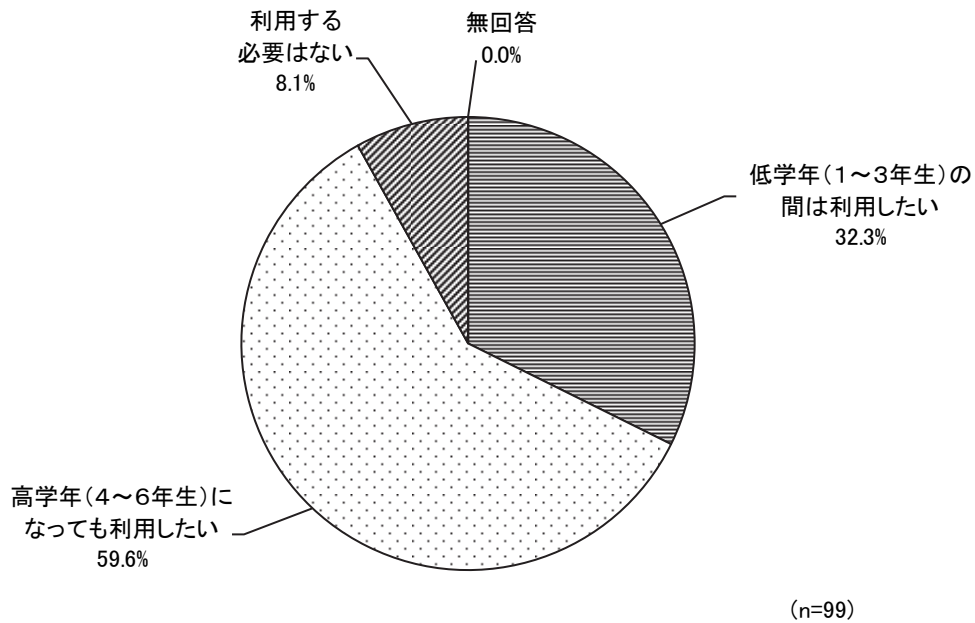
【母親の就労状況別】

すべての就労状況で「低学年(1～3年生)の間は利用したい」「高学年(4～6年生)になっても利用したい」を合わせて『利用したい』と回答した人が5割以上となっている。



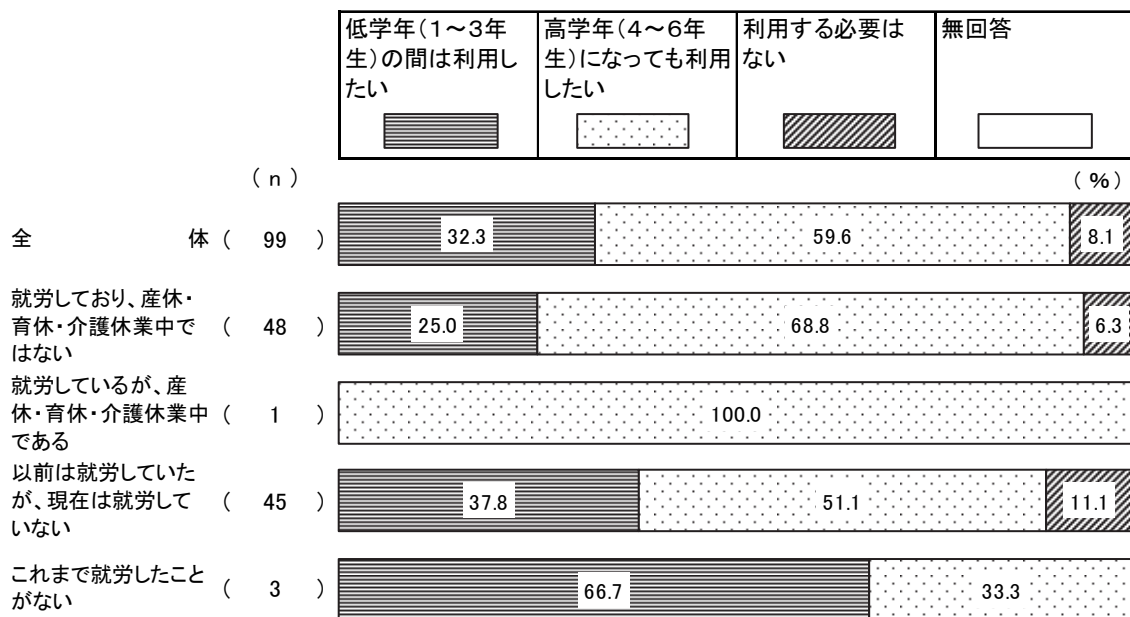
②夏休みなどの長期休業期間

「低学年（1～3年生）の間は利用したい」「高学年（4～6年生）になっても利用したい」を合わせて『利用したい』と回答した人は91.9%となっている。



【母親の就労状況別】

すべての就労状況で「低学年（1～3年生）の間は利用したい」「高学年（4～6年生）になっても利用したい」を合わせて『利用したい』と回答した人が9割以上となっている。



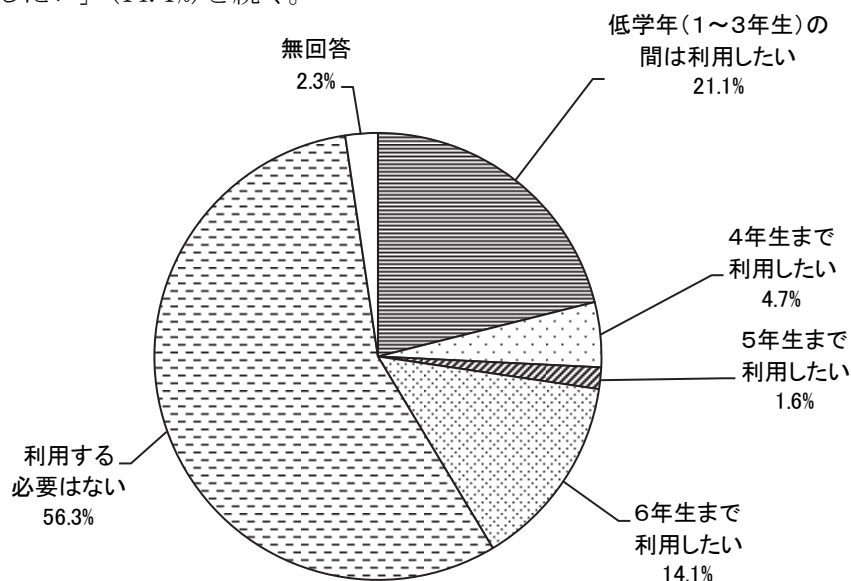
問 44 問 42 の (1) または (2) で、「6. 学童クラブ、ねりっこ学童クラブ」を選んだ方にうかがいます。

土曜日、日曜日・祝日、夏休みなどの長期休業期間に、学童クラブを利用したいですか。(それぞれ1つに○)

また、利用したい時間帯を() 内に 24 時間制でご記入ください(例: 8 時～19 時)。なお、事業の利用には、原則として月額 5,500 円の保育料がかかります。

①土曜日

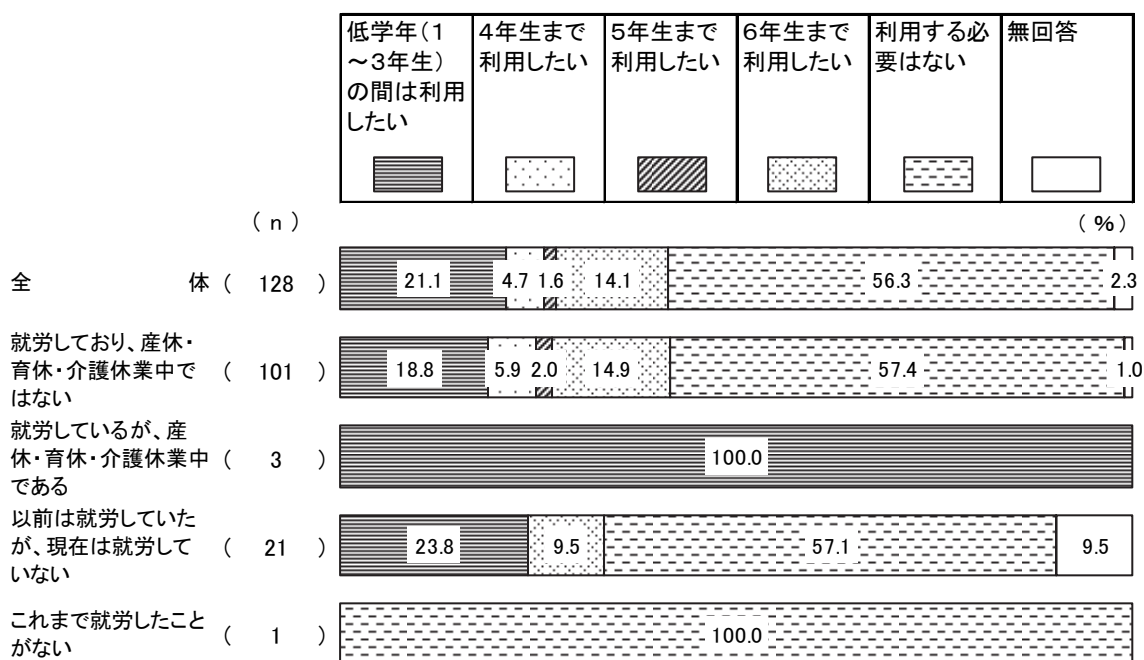
「利用する必要はない」(56.3%)が最も多く、「低学年(1～3年生)の間は利用したい」(21.1%)、「6年生まで利用したい」(14.1%)と続く。



(n=128)

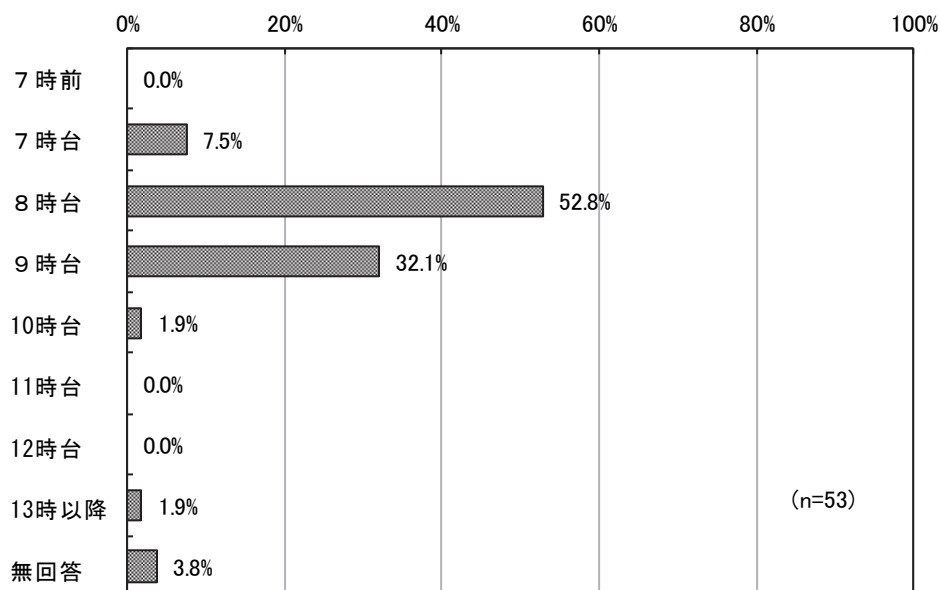
【母親の就労状況別】

“就労しており、産休・育休・介護休業中ではない” “以前は就労していたが、現在は就労していない” では「利用する必要はない」が最も多く約6割となっている。



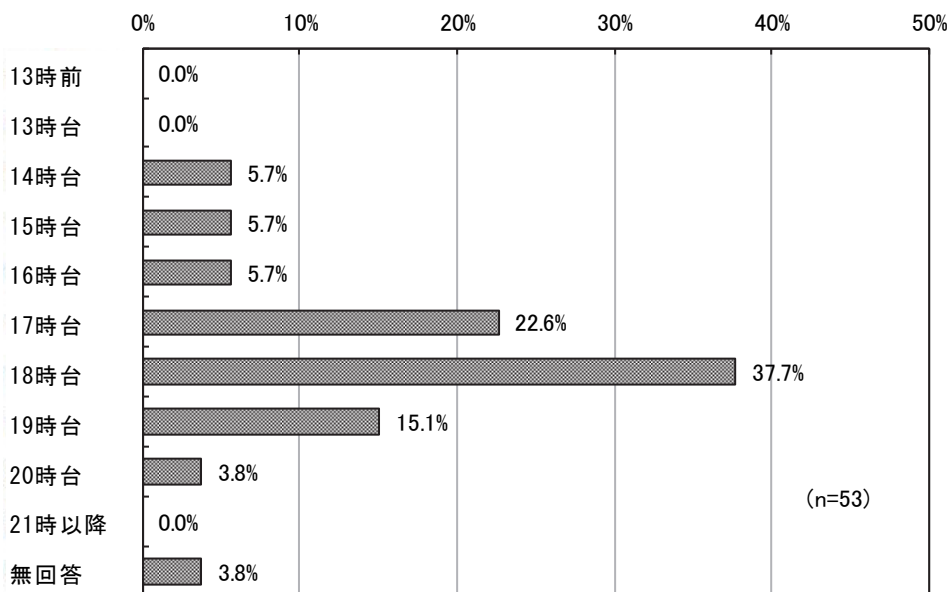
【利用したい時間帯 開始時刻】

「8時台」(52.8%)が最も多く、「9時台」(32.1%)、「7時台」(7.5%)と続く。



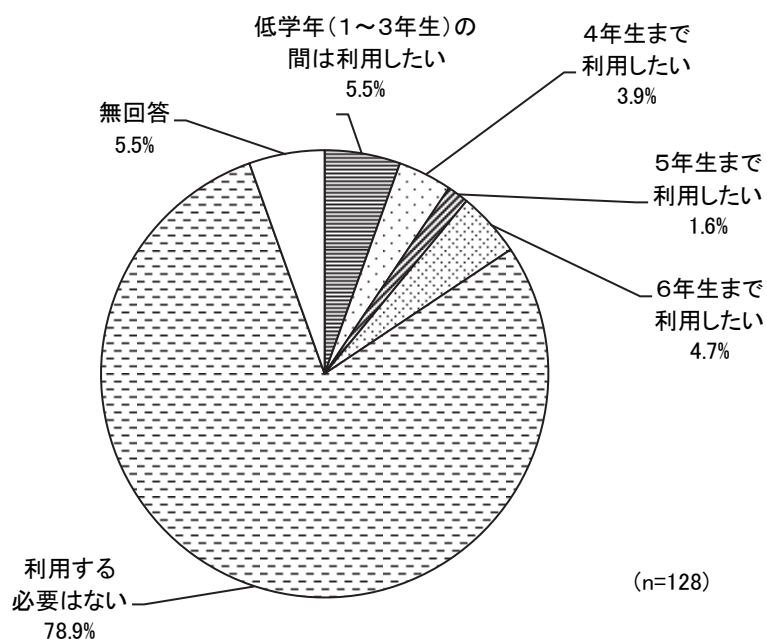
【利用したい時間帯 終了時刻】

「18時台」(37.7%)が最も多く、「17時台」(22.6%)、「19時台」(15.1%)と続く。



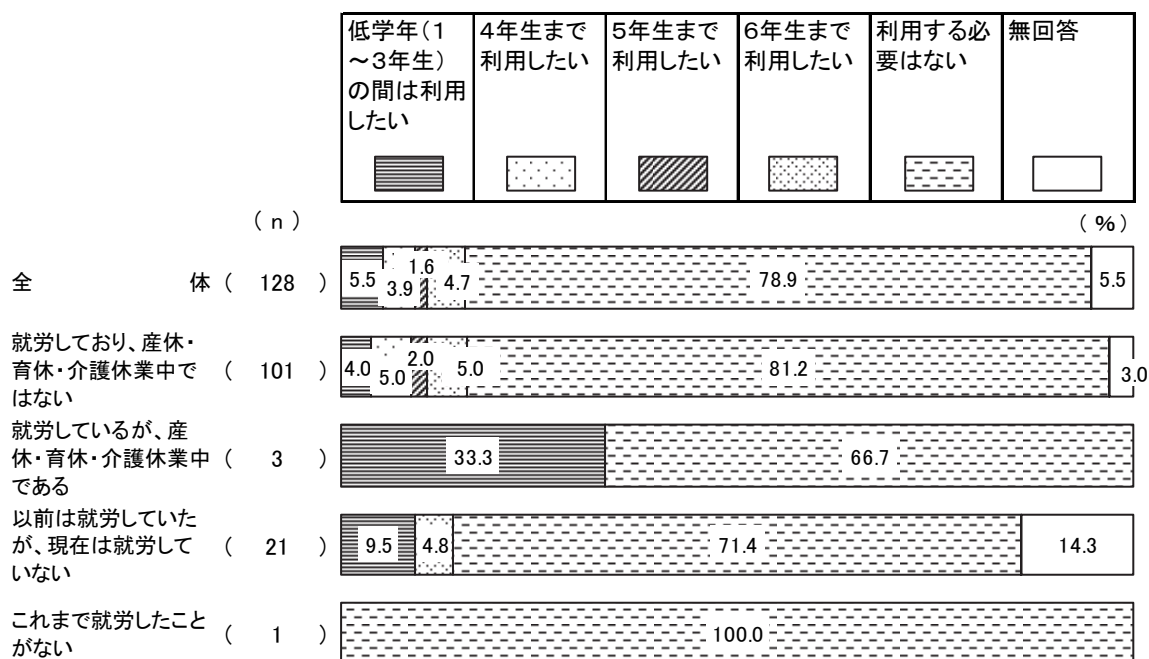
②日曜日・祝日

「利用する必要はない」(78.9%)が最も多く、「低学年(1～3年生)の間は利用したい」(5.5%)、「6年生まで利用したい」(4.7%)と続く。



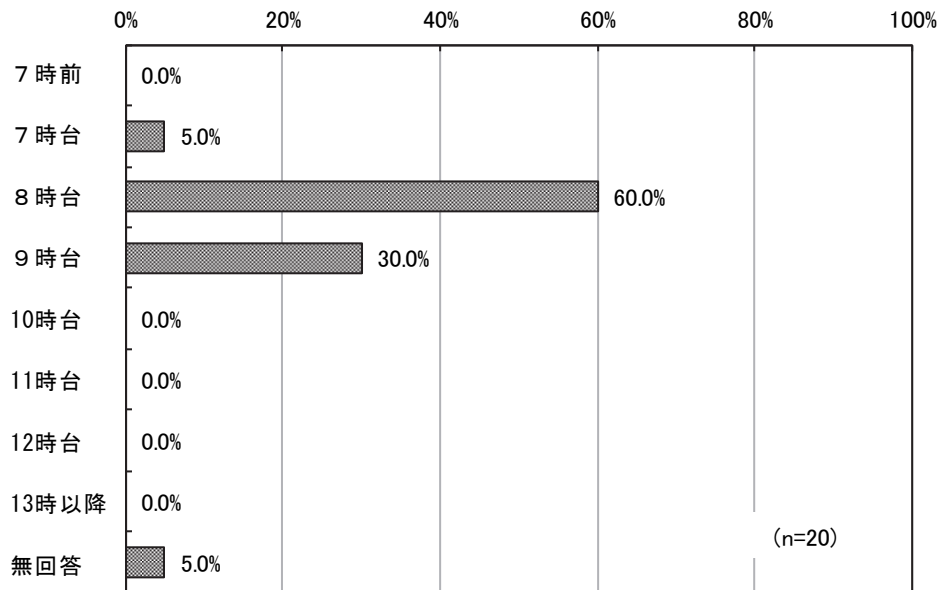
【母親の就労状況別】

“就労しており、産休・育休・介護休業中ではない” “以前は就労していたが、現在は就労していない” では「利用する必要はない」が最も多く7割以上となっている。



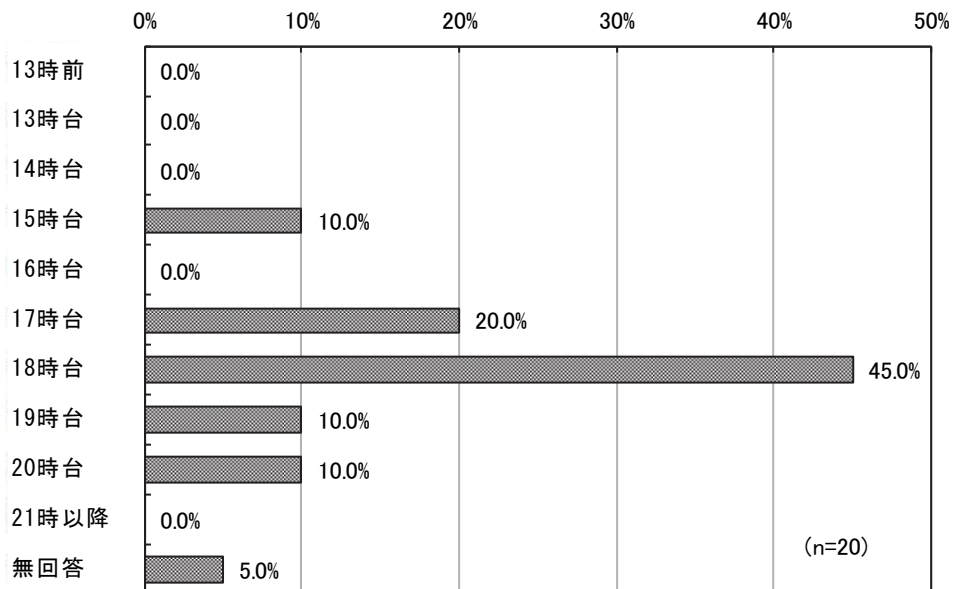
【利用したい時間帯 開始時刻】

「8時台」(60.0%)が最も多く、「9時台」(30.0%)、「7時台」(5.0%)と続く。



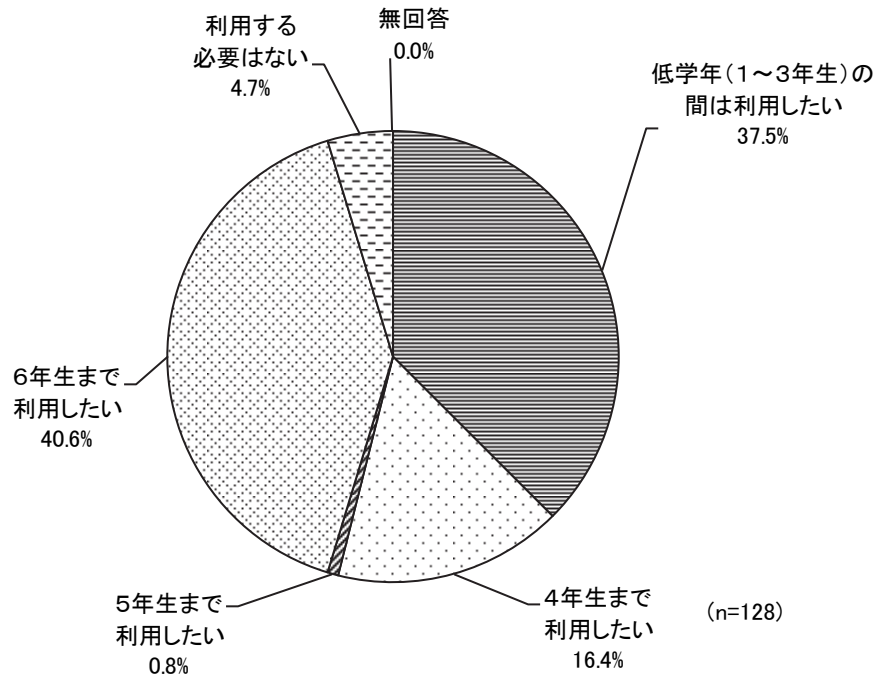
【利用したい時間帯 終了時刻】

「18時台」(45.0%)が最も多く、「17時台」(20.0%)、「15時台」「19時台」「20時台」(それぞれ10.0%)と続く。



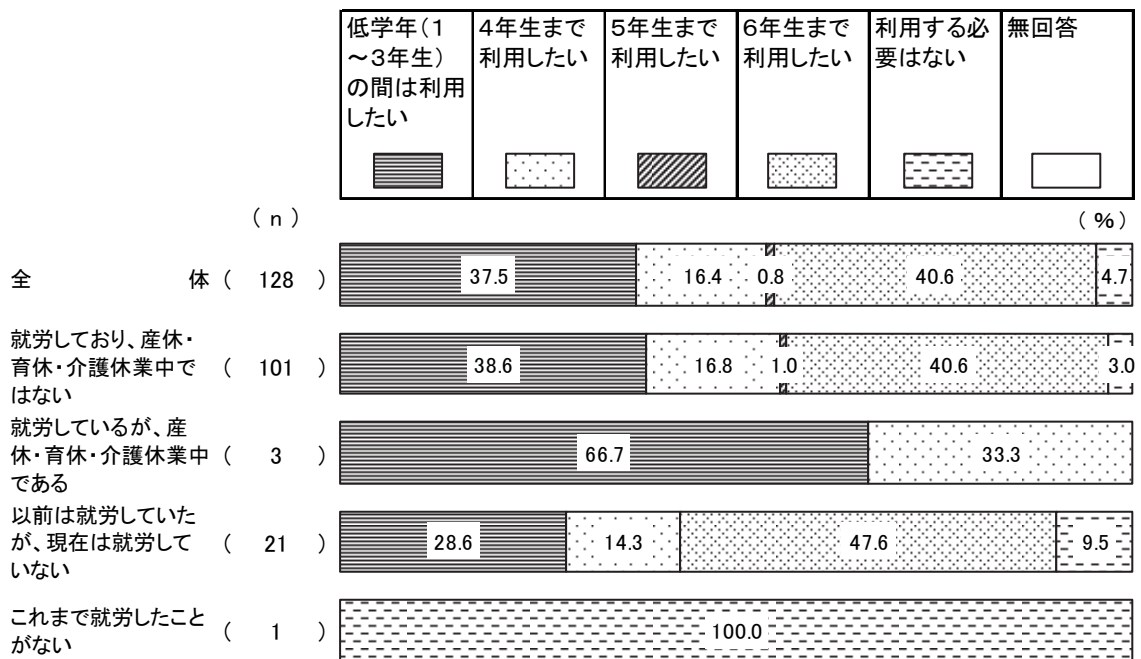
③夏休みなどの長期休業期間

「6年生まで利用したい」(40.6%)が最も多く、「低学年(1～3年生)の間は利用したい」(37.5%)、「4年生まで利用したい」(16.4%)と続く。



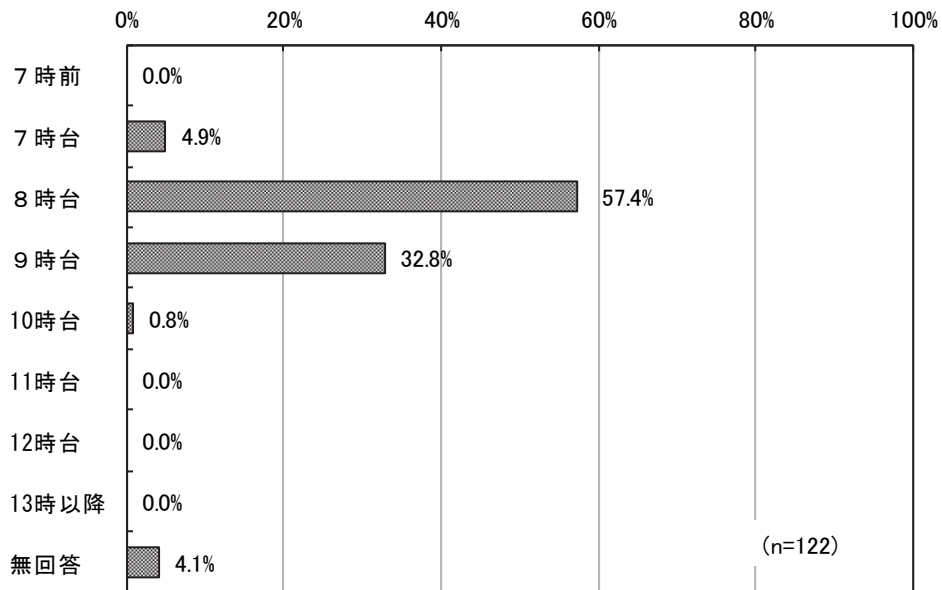
【母親の就労状況別】

“就労しており、産休・育休・介護休業中ではない”では「利用する必要はない」「低学年(1～3年生)の間は利用したい」がともに4割前後となっている。“以前は就労していたが、現在は就労していない”では「利用する必要はない」が最も多くなっている。



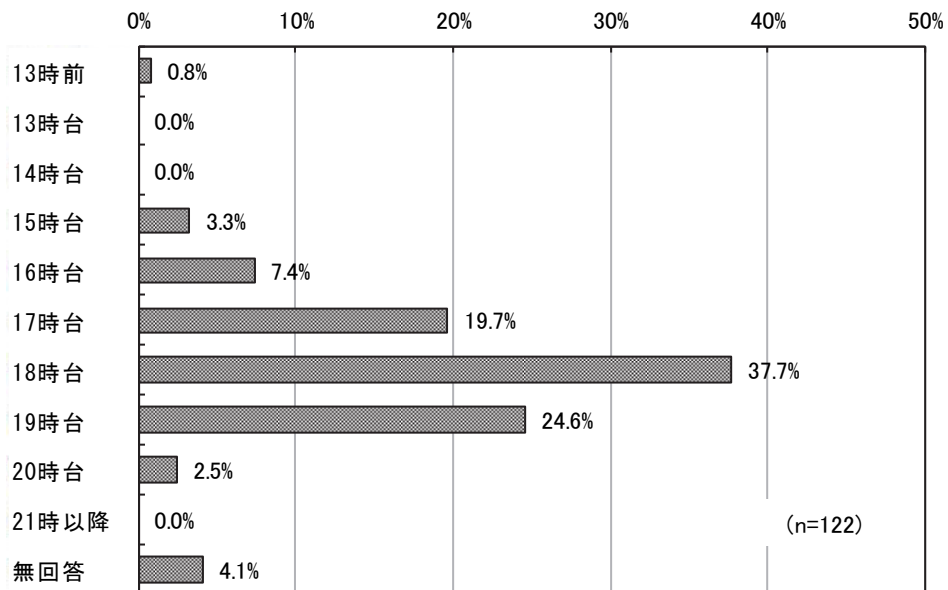
【利用したい時間帯 開始時刻】

「8時台」(57.4%)が最も多く、「9時台」(32.8%)、「7時台」(4.9%)と続く。



【利用したい時間帯 終了時刻】

「18時台」(37.7%)が最も多く、「19時台」(24.6%)、「17時台」(19.7%)と続く。



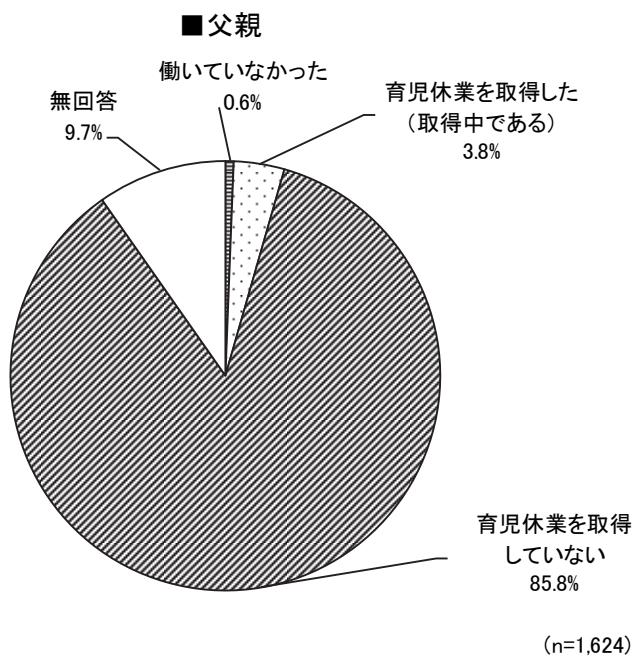
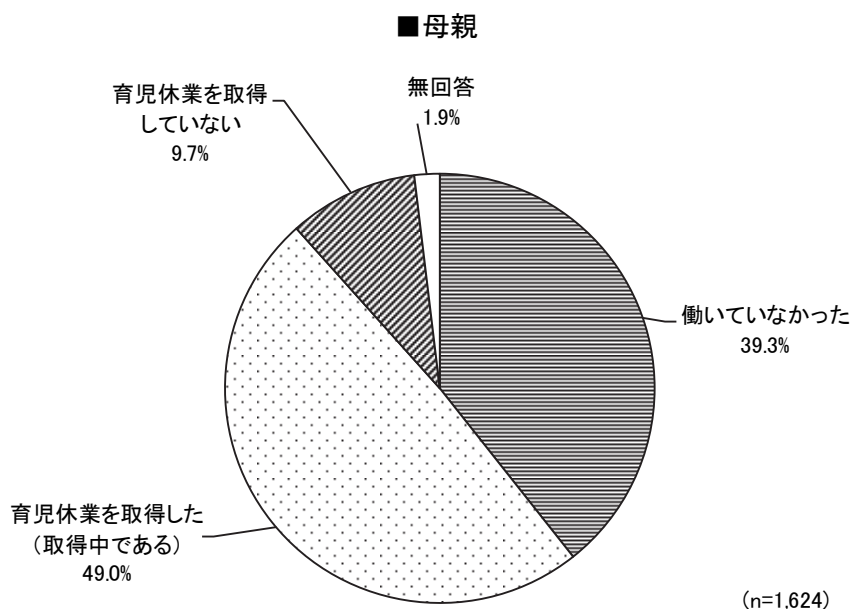
10. 育児休業や短時間勤務制度など職場の両立支援制度について

問 45 あて名のお子さんが生まれた時の父母いずれか、もしくは双方の育児休業の取得状況についてお答えください。(それぞれ1つに○)
 また、該当する()内に数字をご記入ください。取得していない方はその理由をご記入ください。

① 育児休業の取得の有無

母親は、「育児休業を取得した(取得中である)」(49.0%)が最も多く、「働いていなかった」(39.3%)、「育児休業を取得していない」(9.7%)と続く。

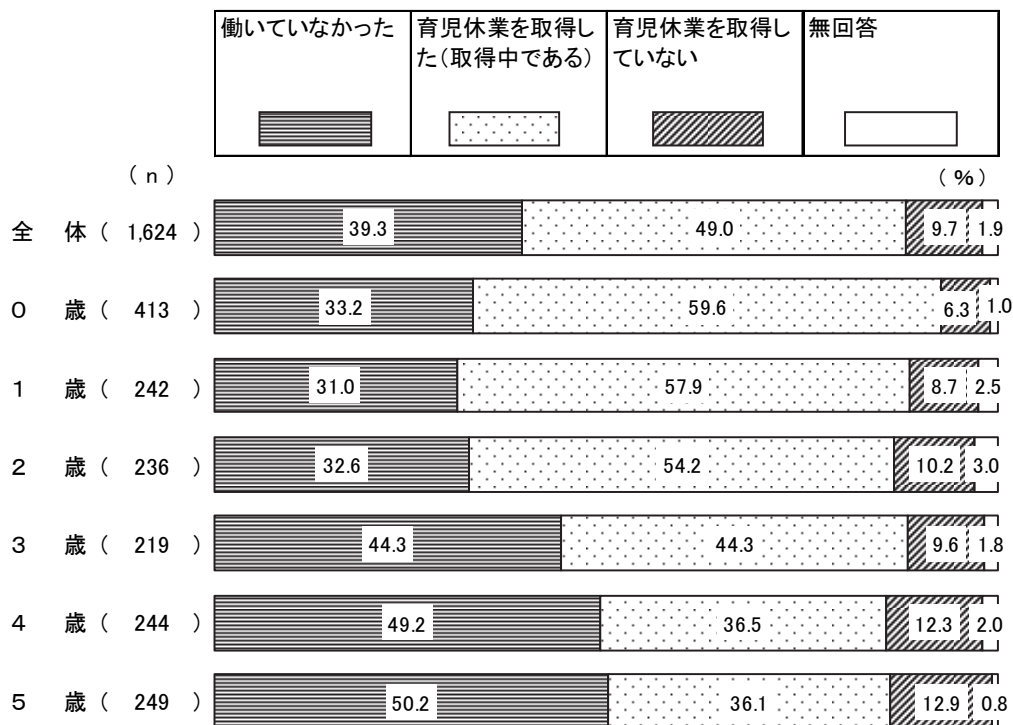
父親は、「育児休業を取得していない」(85.8%)が最も多く、「育児休業を取得した(取得中である)」(3.8%)、「働いていなかった」(0.6%)と続く。




【年齢別】

母親は、年齢が上がるにつれて「育児休業を取得していない」が多くなる傾向がみられる。
父親は、「育児休業を取得していない」が8割以上となっている。

■母親



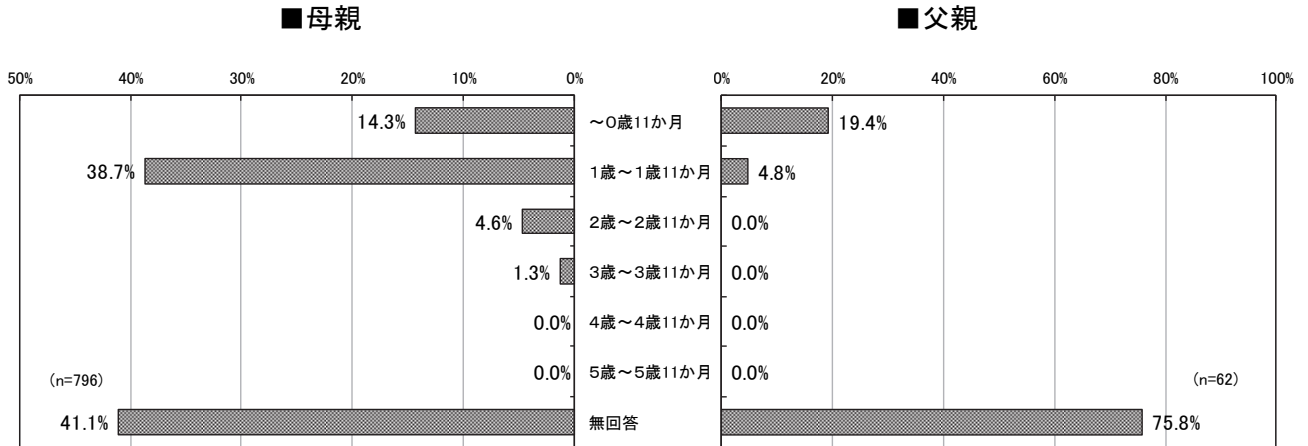
■父親



②育児休業の取得期間

母親は、「1歳～1歳11か月」(38.7%)が最も多く、「～0歳11か月」(14.3%)、「2歳～2歳11か月」(4.6%)と続く。

父親は、「～0歳11か月」(19.4%)が最も多く、「1歳～1歳11か月」(4.8%)と続く。



【年齢別(母親)】

すべての年齢で「1歳～1歳11か月」(38.7%)が最も多く、約3割から約5割となっている。

単位：%

	合計	～0歳11か月	1歳～1歳11か月	2歳～2歳11か月	3歳～3歳11か月	4歳～4歳11か月	5歳～5歳11か月	無回答
全体	796	14.3	38.7	4.6	1.3	—	—	41.1
0歳	246	13.0	29.3	3.3	1.6	—	—	52.8
1歳	140	20.7	35.7	9.3	2.1	—	—	32.1
2歳	128	13.3	47.7	3.1	1.6	—	—	34.4
3歳	97	14.4	44.3	3.1	—	—	—	38.1
4歳	89	9.0	49.4	3.4	—	—	—	38.2
5歳	90	15.6	40.0	6.7	1.1	—	—	36.7

【母親の就労状況別(母親)】

“これまで就労したことがない”を除いて「1歳～1歳11か月」が最も多く3割半ば以上となっている。

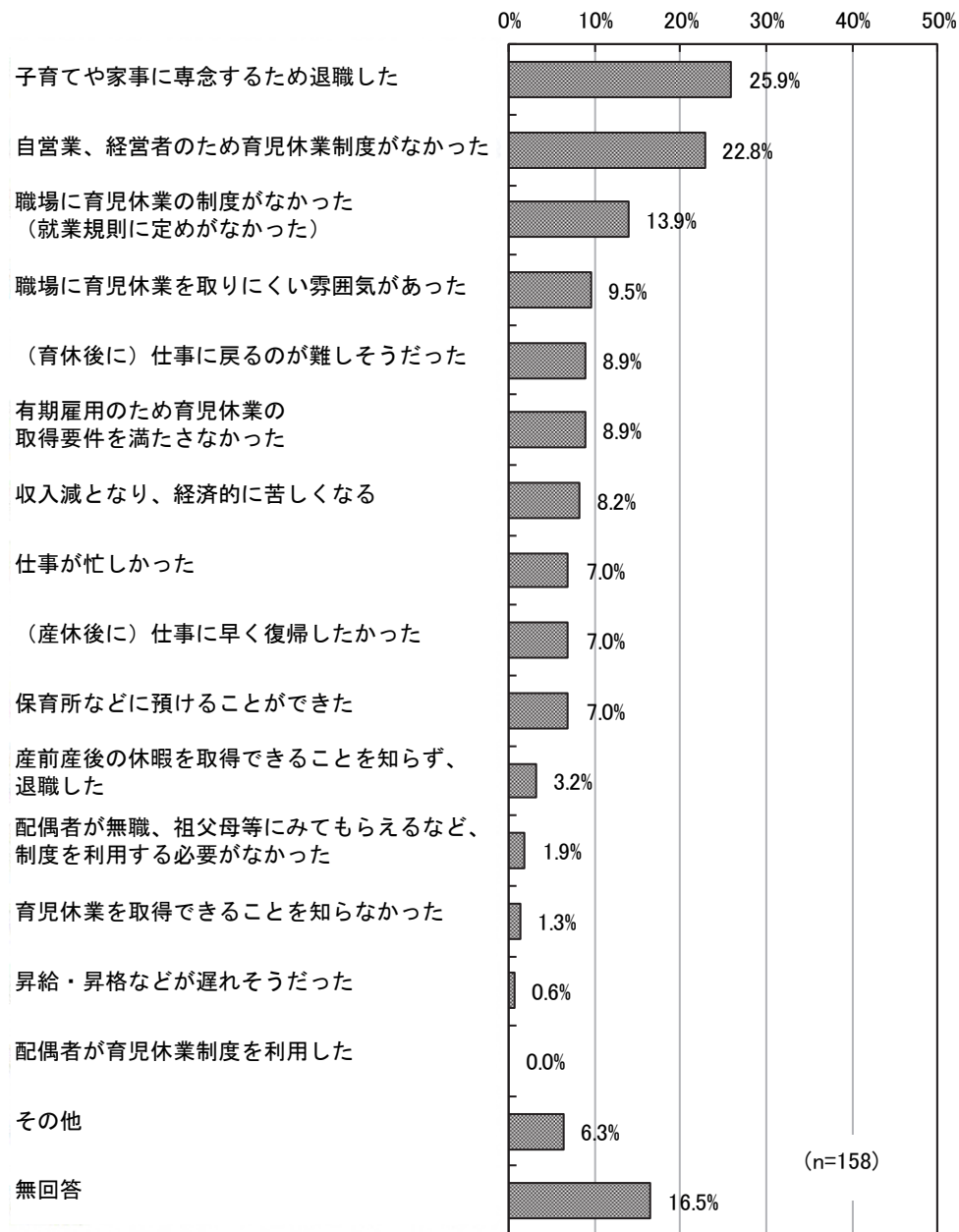
単位：%

	合 計	～0歳11か月	1歳～ 1歳11か月	2歳～ 2歳11か月	3歳～ 3歳11か月	4歳～ 4歳11か月	5歳～ 5歳11か月	無回答
全体	796	14.3	38.7	4.6	1.3	—	—	41.1
就労しており、 産休・育休・ 介護休業中ではない	506	15.6	39.1	3.4	0.8	—	—	41.1
就労しているが、 産休・育休・介護休業中 である	241	12.9	36.5	7.1	2.5	—	—	41.1
以前は就労していたが、 現在は就労していない	40	5.0	45.0	7.5	—	—	—	42.5
これまで就労した ことがない	0	—	—	—	—	—	—	—

③育児休業を取得しない理由

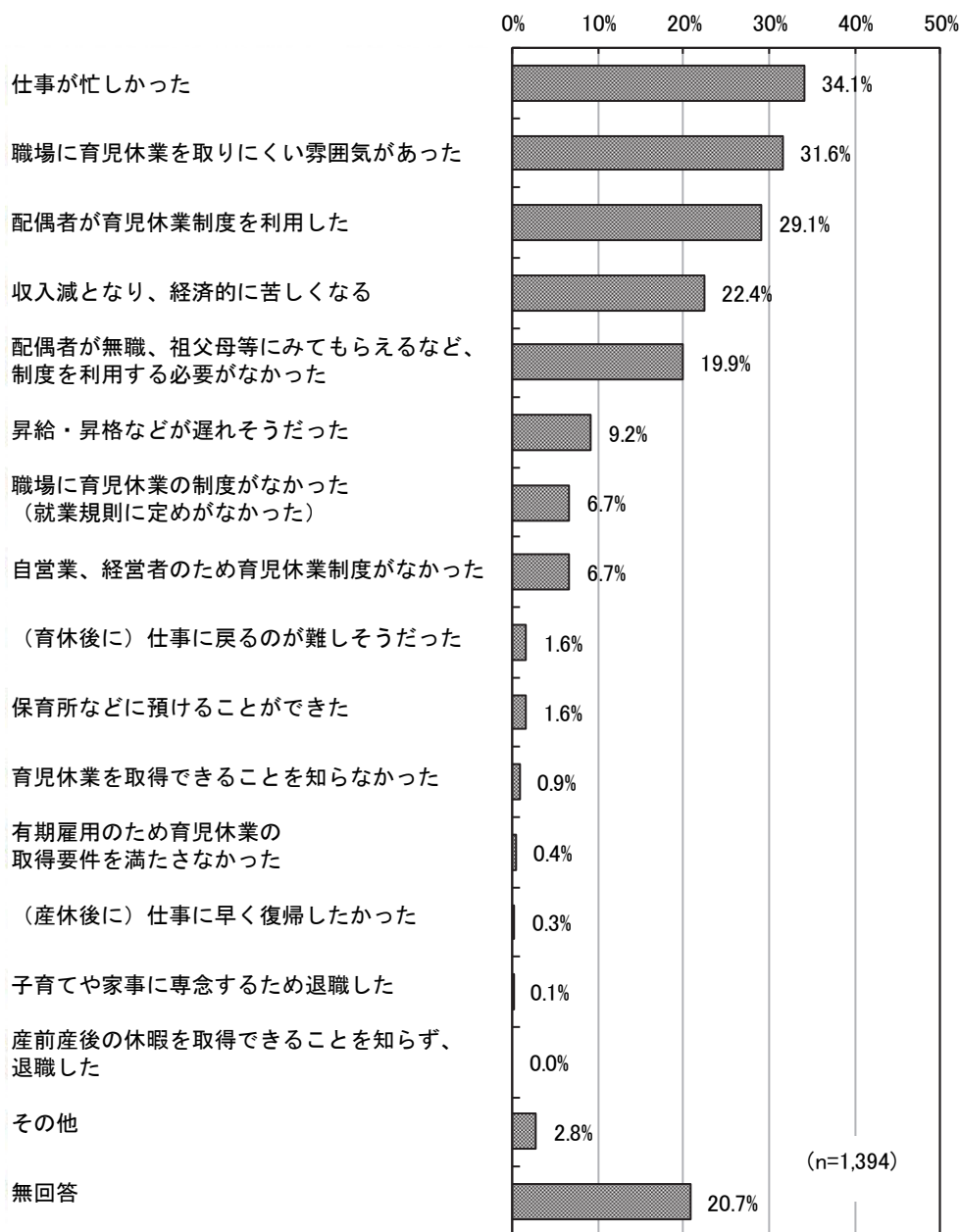
母親は、「子育てや家事に専念するため退職した」(25.9%)が最も多く、「自営業、経営者のため育児休業制度がなかった」(22.8%)、「職場に育児休業の制度がなかった(就業規則に定めがなかった)」(13.9%)と続く。

■母親



父親は、「仕事が忙しかった」(34.1%)が最も多く、「職場に育児休業を取りにくい雰囲気があった」(31.6%)、「配偶者が育児休業制度を利用した」(29.1%)と続く。

■父親



【年齢別】

母親は、「子育てや家事に専念するため退職した」「自営業、経営者のため育児休業制度がなかった」の割合が多くなっている。

■母親

単位：％

	合計	職場に育児休業を取りにくい雰囲気があった	仕事が忙しかった	(産休後に)仕事に早く復帰したかった	(育休後に)仕事に戻るのが難しかった	昇給・昇格などが遅れそうだった	収入減となり、経済的に苦しくなる	保育所などに預けることができた	配偶者が育児休業制度を利用した
全体	158	9.5	7.0	7.0	8.9	0.6	8.2	7.0	—
0歳	26	3.8	3.8	7.7	11.5	—	11.5	7.7	—
1歳	21	9.5	14.3	4.8	—	4.8	9.5	—	—
2歳	24	8.3	—	8.3	8.3	—	12.5	—	—
3歳	21	9.5	4.8	9.5	14.3	—	9.5	23.8	—
4歳	30	10.0	10.0	10.0	13.3	—	10.0	6.7	—
5歳	32	15.6	9.4	3.1	6.3	—	—	6.3	—

	配偶者が無職、祖父母等にみてもらえるなど、制度を利用する必要がなかった	子育てや家事に専念するため退職した	職場に育児休業の制度がなかった(就業規則に定めがなかった)	自営業、経営者のため育児休業制度がなかった	有期雇用のため育児休業の取得要件を満たさなかった	育児休業を取得できなかった	産前産後の休暇を取得できず、退職した	その他	無回答
全体	1.9	25.9	13.9	22.8	8.9	1.3	3.2	6.3	16.5
0歳	—	26.9	19.2	26.9	11.5	—	7.7	3.8	11.5
1歳	4.8	28.6	14.3	28.6	14.3	—	—	4.8	—
2歳	4.2	20.8	16.7	29.2	4.2	—	—	4.2	29.2
3歳	—	33.3	4.8	14.3	14.3	—	—	—	14.3
4歳	—	20.0	10.0	20.0	6.7	3.3	3.3	13.3	16.7
5歳	3.1	25.0	15.6	18.8	6.3	—	3.1	6.3	21.9

父親は、「仕事が忙しかった」「職場に育児休業を取りにくい雰囲気があった」「配偶者が育児休業制度を利用した」の割合が多くなっている。

■父親

単位：％

	合 計	職場に育児休業を取りにくい雰囲気があった	仕事が忙しかった	(産休後に)仕事に早く復帰したかった	(育休後に)仕事に戻るのが難しそうだった	昇給・昇格などが遅れそうだった	収入減となり、経済的に苦しくなる	保育所などに預けることができた	配偶者が育児休業制度を利用した
全体	1,394	31.6	34.1	0.3	1.6	9.2	22.4	1.6	29.1
0歳	359	27.6	32.0	0.6	2.2	8.1	22.6	0.6	38.2
1歳	212	35.8	38.7	—	1.4	8.5	26.9	1.9	34.0
2歳	198	33.3	37.4	1.0	1.0	8.1	24.2	1.5	34.3
3歳	185	36.2	34.6	—	1.6	12.4	22.2	2.2	22.2
4歳	208	35.6	37.5	—	1.0	10.1	23.1	1.4	19.7
5歳	216	25.0	25.9	—	1.9	8.8	15.3	2.3	21.3

	配偶者が無職、祖父母等にもてもらえるなど、制度を利用する必要がなかった	子育てや家事に専念するため退職した	職場に育児休業の制度がなかった(就業規則に定めがなかった)	自営業、経営者のため育児休業制度がなかった	有期雇用のため育児休業の取得要件を満たさなかった	育児休業を取得できることを知らなかった	産前産後の休暇を取得できることを知らず、退職した	その他	無回答
全体	19.9	0.1	6.7	6.7	0.4	0.9	—	2.8	20.7
0歳	16.2	0.3	6.7	6.4	0.8	0.6	—	3.3	18.4
1歳	15.6	—	4.2	6.1	0.5	—	—	1.9	18.4
2歳	15.2	—	6.6	7.1	1.0	1.5	—	1.0	18.2
3歳	24.3	—	8.1	7.6	—	1.1	—	3.2	22.7
4歳	26.9	—	8.2	5.8	—	1.4	—	3.8	21.6
5歳	22.7	—	6.0	7.4	—	0.5	—	3.2	25.9

【母親の就労状況別(母親)】

“就労しており、産休・育休・介護休業中ではない”は「自営業、経営者のため育児休業制度がなかった」が最も多く、“以前は就労していたが、現在は就労していない”は「子育てや家事に専念するため退職した」が最も多くなっている。

単位：%

	合計	職場に育児休業を取りにくい雰囲気があった	仕事が忙しかった	(産休後に)仕事に早く復帰したかった	(育休後に)仕事に戻るのが難しかった	昇給・昇格などが遅れそうだった	収入減となり、経済的に苦しくなる	保育所などに預けることができた	配偶者が育児休業制度を利用した
全体	158	9.5	7.0	7.0	8.9	0.6	8.2	7.0	—
就労しており、産休・育休・介護休業中ではない	95	8.4	6.3	10.5	6.3	1.1	13.7	11.6	—
就労しているが、産休・育休・介護休業中である	5	—	20.0	20.0	—	—	—	—	—
以前は就労していたが、現在は就労していない	58	12.1	6.9	—	13.8	—	—	—	—
これまで就労したことがない	0	—	—	—	—	—	—	—	—

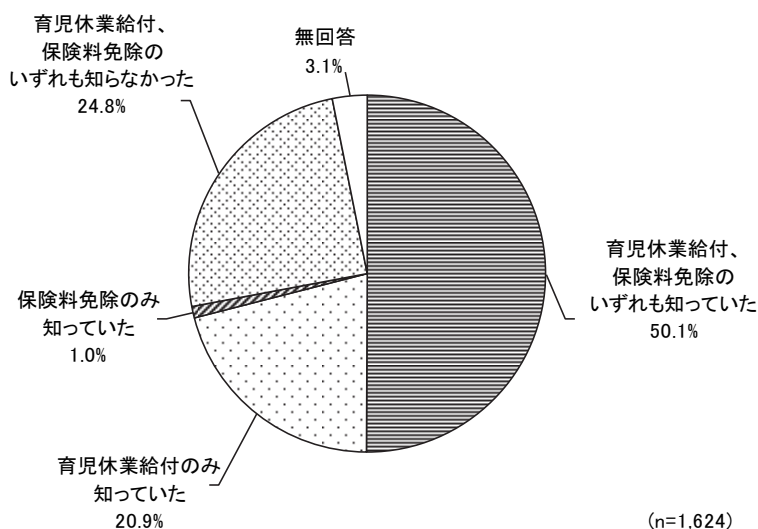
	配偶者が無職、祖父母等にみてもらえるなど、制度を利用する必要がなかった	子育てや家事に専念するため退職した	職場に育児休業の制度がなかった(就業規則に定めがなかった)	自営業、経営者のため育児休業制度がなかった	有期雇用のため育児休業の取得要件を満たさなかった	育児休業を取得できることを知らなかった	産前産後の休暇を取得できることを知らず、退職した	その他	無回答
全体	1.9	25.9	13.9	22.8	8.9	1.3	3.2	6.3	16.5
就労しており、産休・育休・介護休業中ではない	3.2	13.7	14.7	31.6	8.4	—	3.2	5.3	18.9
就労しているが、産休・育休・介護休業中である	—	—	—	40.0	40.0	—	—	20.0	—
以前は就労していたが、現在は就労していない	—	48.3	13.8	6.9	6.9	3.4	3.4	6.9	13.8
これまで就労したことがない	—	—	—	—	—	—	—	—	—

問 46 子どもが原則1歳になるまで育児休業給付^{※1}が支給される仕組みや、子どもが満3歳になるまでの育児休業等^{※2}の期間は健康保険および厚生年金保険の保険料が免除になる仕組みがあります。この仕組みをご存じでしたか。(1つに○)

※1 保育所における保育の実施が行われないなど、一定の要件を満たす場合は1歳6か月または2歳まで

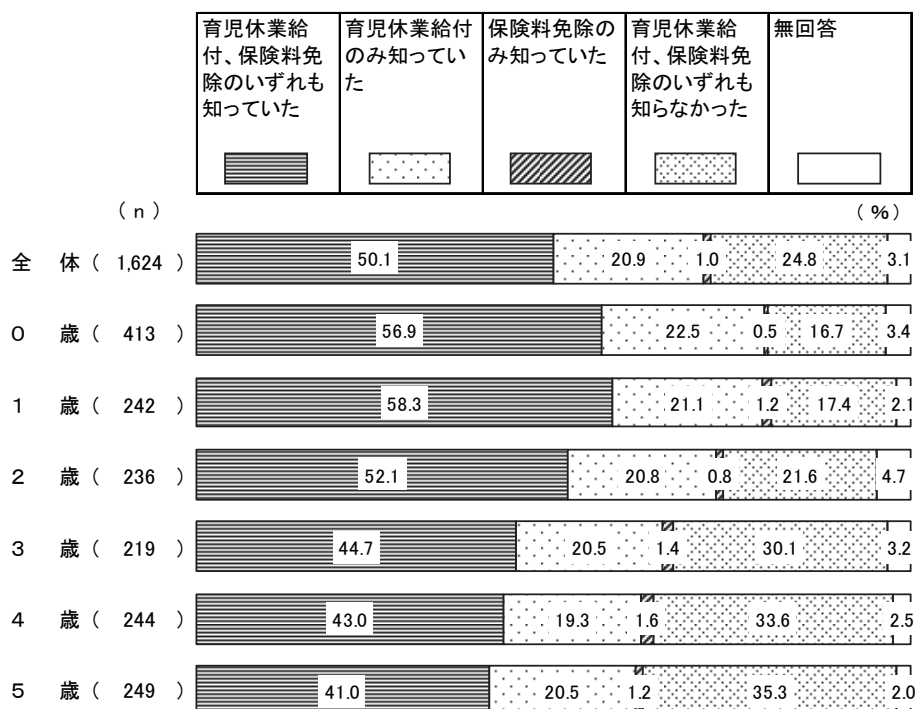
※2 法定の育児休業および企業が法定を上回る期間設けた育児休業に準ずる措置

「育児休業給付、保険料免除のいずれも知っていた」(50.1%)が最も多く、「育児休業給付、保険料免除のいずれも知らなかった」(24.8%)、「育児休業給付のみ知っていた」(20.9%)、「保険料免除のみ知っていた」(1.0%)と続く。



【年齢別】

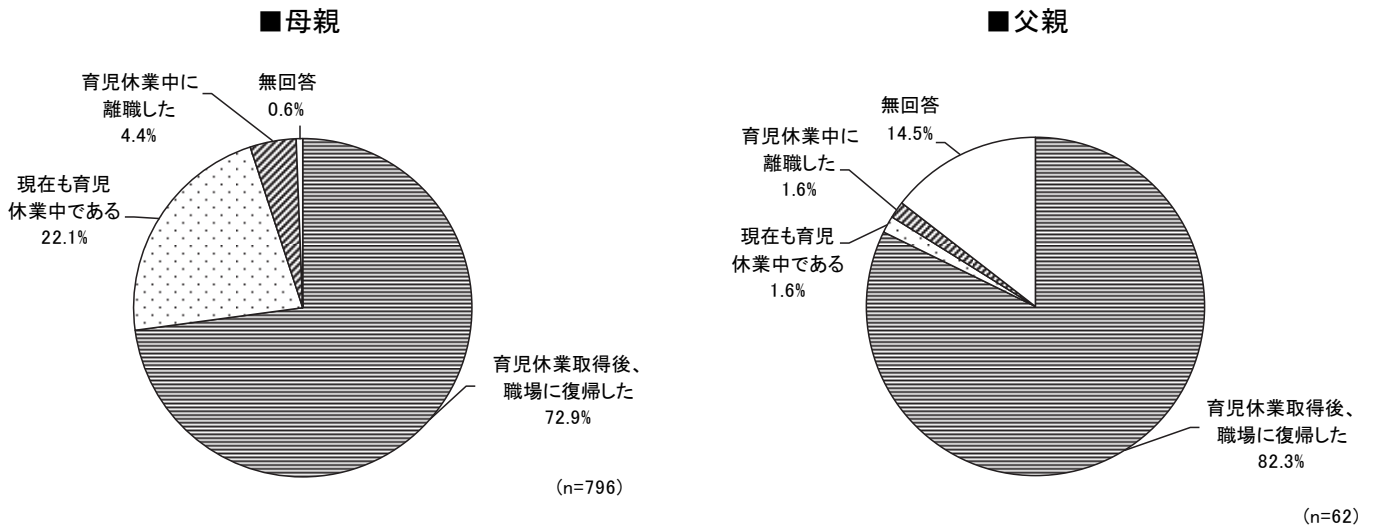
年齢が上がるにつれて「育児休業給付、保険料免除のいずれも知っていた」が少なくなる傾向がみられる。



**問 47 問 45 で「2. 育児休業を取得した（取得中である）」を選んだ方にうかがいます。
育児休業取得後、職場に復帰しましたか。（1つに○）**

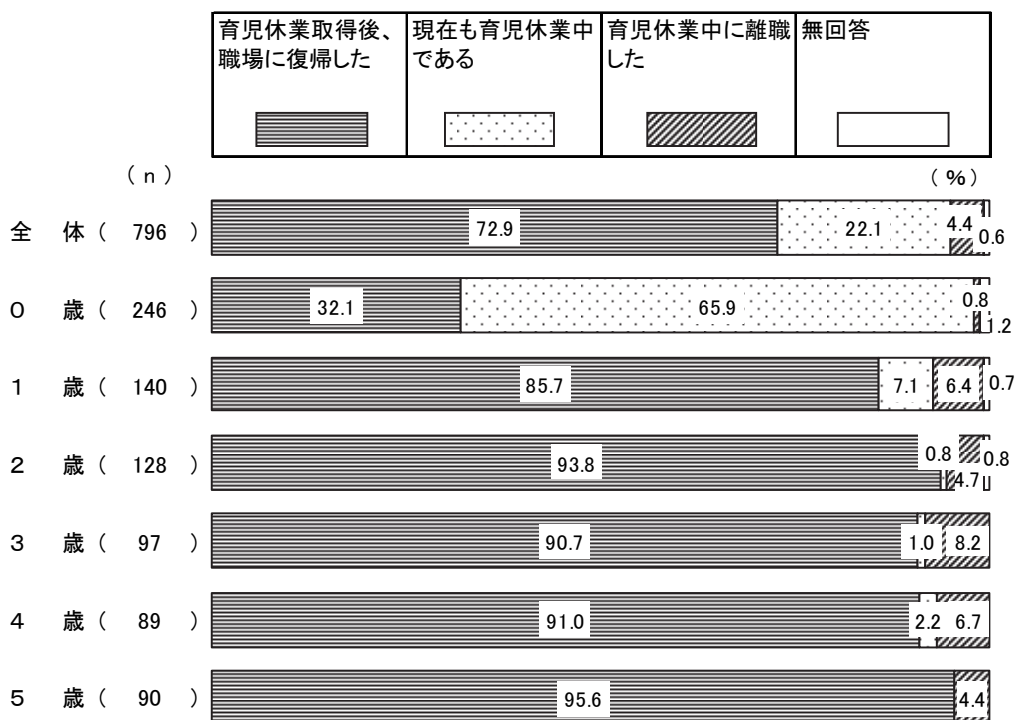
母親は、「育児休業取得後、職場に復帰した」（72.9%）が最も多く、「現在も育児休業中である」（22.1%）、「育児休業中に離職した」（4.4%）と続く。

父親は、「育児休業取得後、職場に復帰した」（82.3%）が最も多く、「現在も育児休業中である」（1.6%）、「育児休業中に離職した」（1.6%）と続く。



【年齢別(母親)】

“0歳”で「現在も育児休業中である」が最も多いが、それ以外の年齢では「育児休業取得後、職場に復帰した」が8割以上となっている。



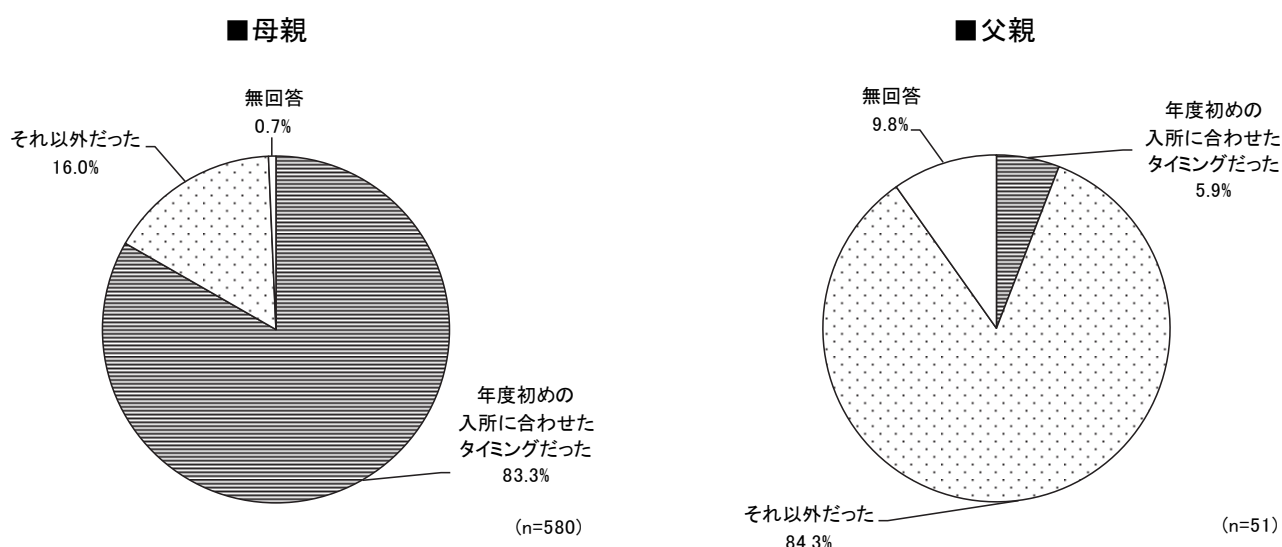
問 48 問 47 で「1. 育児休業取得後、職場に復帰した」を選んだ方にうかがいます。

育児休業から職場に復帰したのは、年度初めの保育所入所に合わせたタイミングでしたか。あるいはそれ以外でしたか。(1つに○)

※年度初めでの認可保育所入所を希望して、1月～2月頃復帰して一時的に認可外保育所に入所した場合なども「1.」にあてはまります。また、年度初めでの入所を希望して復帰したが、実際には希望する保育所に入所できなかったという場合も「1.」を選んでください。

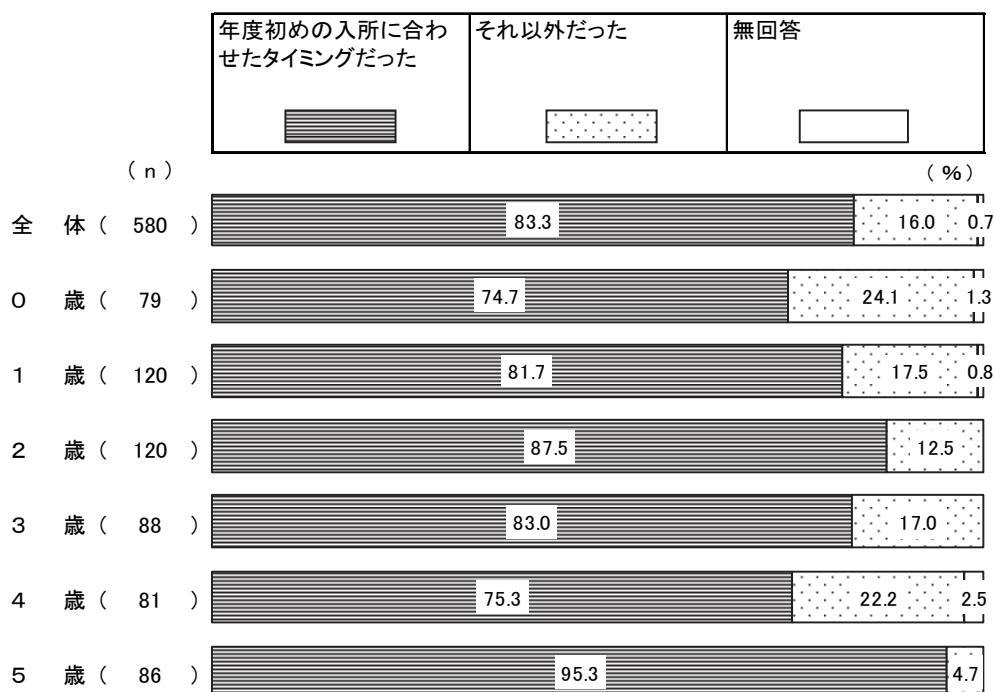
母親は、「年度初めの入所に合わせたタイミングだった」(83.3%)、「それ以外だった」(16.0%)となっている。

父親は、「それ以外だった」(84.3%)、「年度初めの入所に合わせたタイミングだった」(5.9%)となっている。



【年齢別(母親)】

すべての年齢で「年度初めの入所に合わせたタイミングだった」が7割以上となっている。

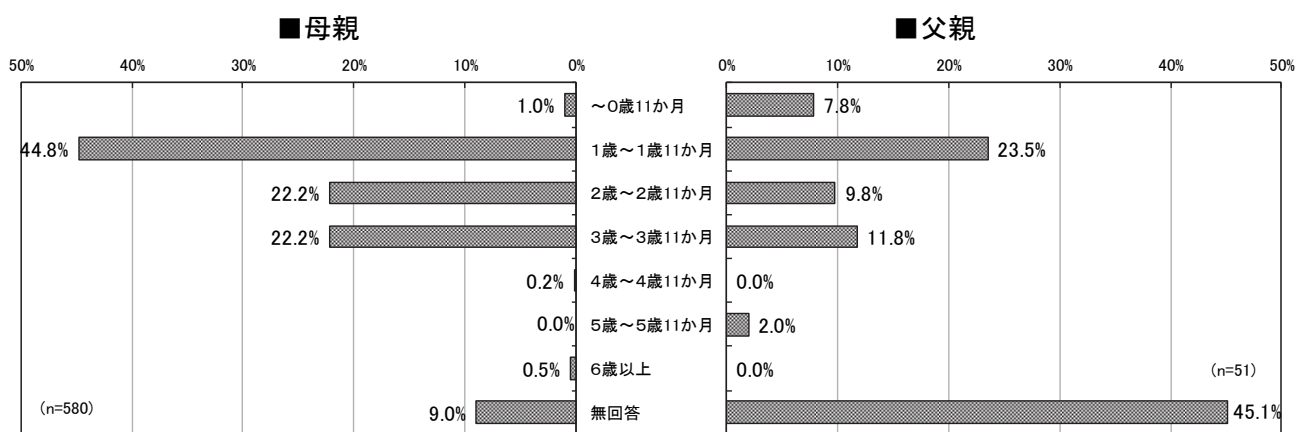


問 49 お勤め先で取得可能な期間、実際の取得期間、お勤め先で取得可能な期間内の希望取得期間について、() 内に数字をご記入ください。
 また、実際の取得期間と希望の取得期間が異なる方は、その理由もお答えください。

①勤め先の育児休業取得可能期間

母親は、「1歳～1歳11か月」(44.8%)が最も多く、「2歳～2歳11か月」「3歳～3歳11か月」(それぞれ22.2%)と続く。

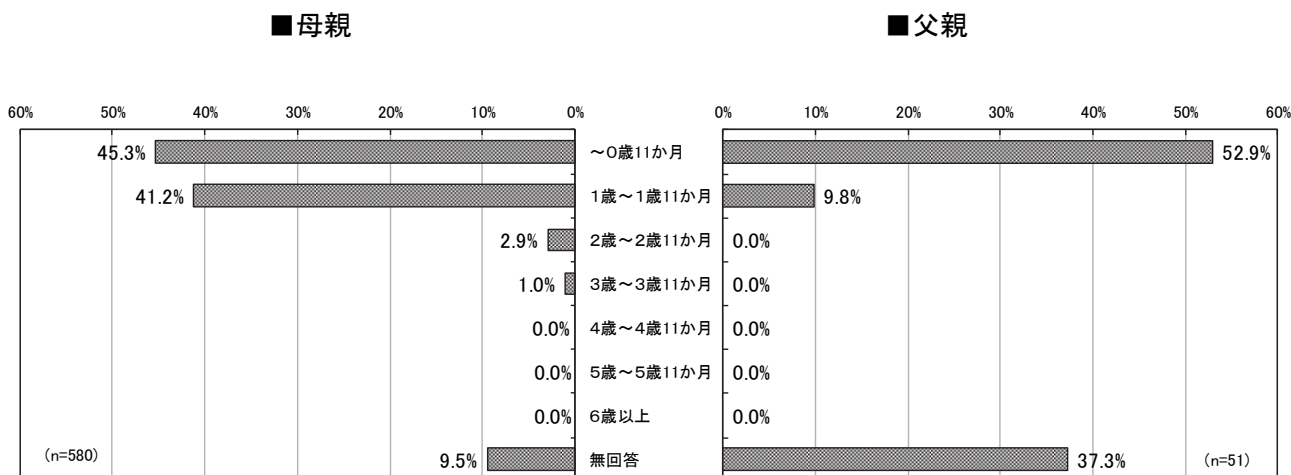
父親は、「1歳～1歳11か月」(23.5%)が最も多く、「3歳～3歳11か月」(11.8%)、「2歳～2歳11か月」(9.8%)と続く。



②実際の育児休業取得期間

母親は、「～0歳11か月」(45.3%)が最も多く、「1歳～1歳11か月」(41.2%)、「2歳～2歳11か月」(2.9%)と続く。

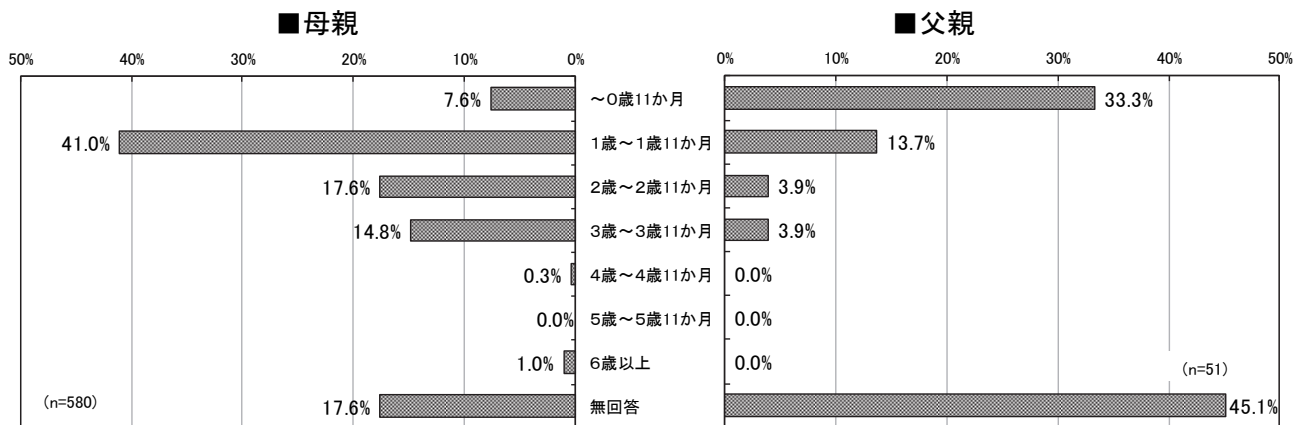
父親は、「～0歳11か月」(52.9%)が最も多く、「1歳～1歳11か月」(9.8%)と続く。



③希望の育児休業取得期間

母親は、「1歳～1歳11か月」(41.0%)が最も多く、「2歳～2歳11か月」(17.6%)、「3歳～3歳11か月」(14.8%)と続く。

父親は、「～0歳11か月」(33.3%)が最も多く、「1歳～1歳11か月」(13.7%)、「2歳～2歳11か月」「3歳～3歳11か月」(それぞれ3.9%)と続く。

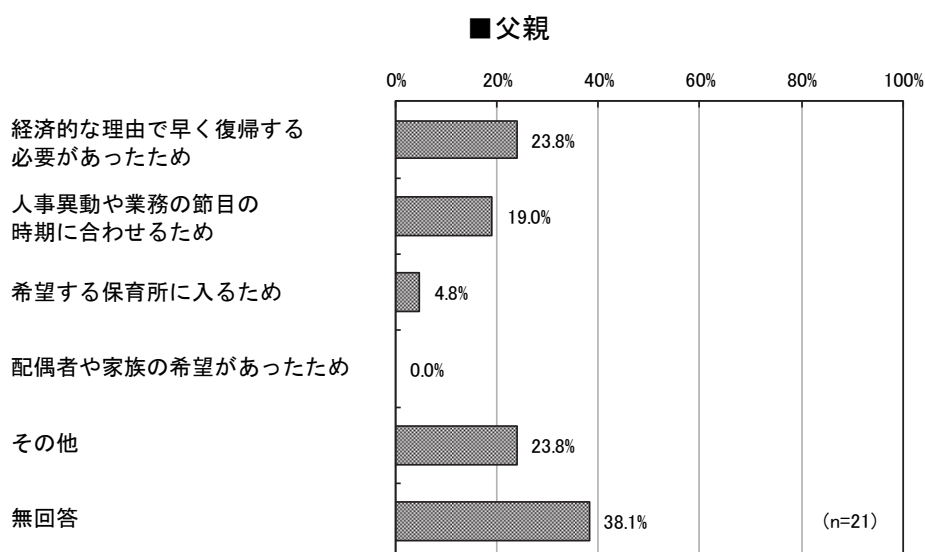
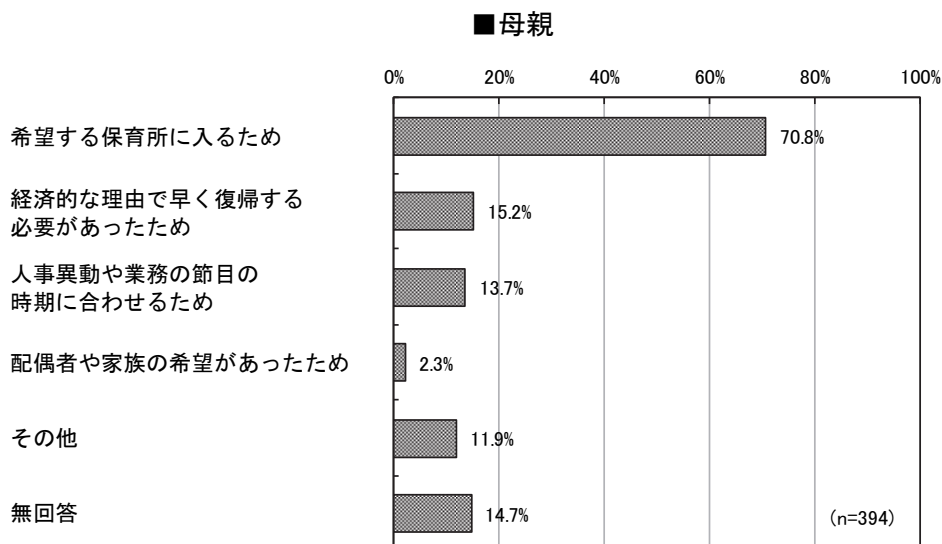


【実際の取得期間と希望の取得期間が異なる理由】

①希望より早く復帰した方

母親は、「希望する保育所に入るため」(70.8%)が最も多く、「経済的な理由で早く復帰する必要があったため」(15.2%)、「人事異動や業務の節目の時期に合わせるため」(13.7%)と続く。

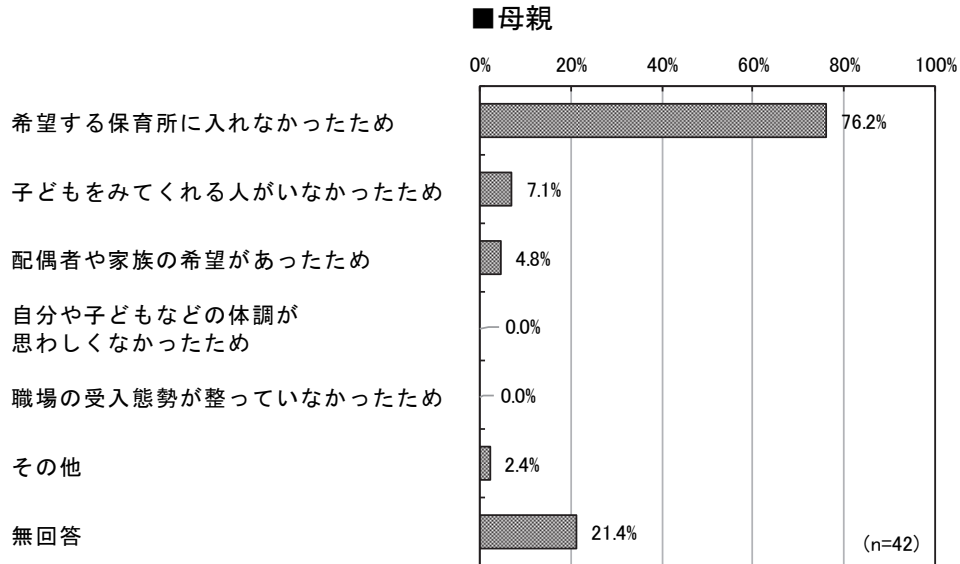
父親は、「経済的な理由で早く復帰する必要があったため」(23.8%)が最も多く、「人事異動や業務の節目の時期に合わせるため」(19.0%)、「希望する保育所に入るため」(4.8%)と続く。



②希望より遅く復帰した方

母親は、「希望する保育所に入れなかったため」(76.2%)が最も多く、「子どもをみてくれる人がいなかったため」(7.1%)、「配偶者や家族の希望があったため」(4.8%)と続く。

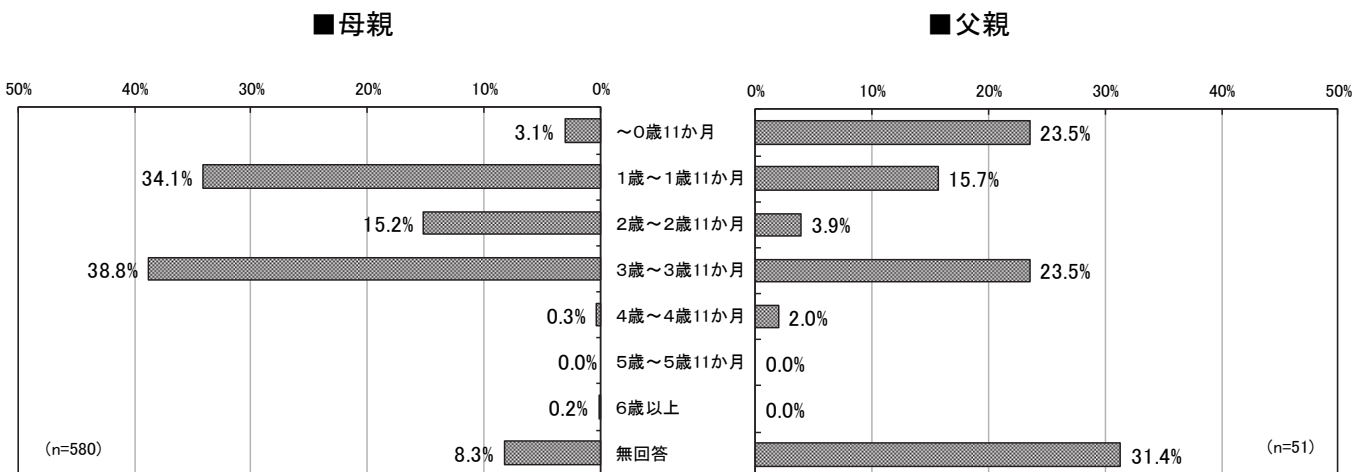
父親は、有効回答なし。



問 50 お勤め先に、育児のために3歳まで休暇を取得できる制度があった場合、希望としてはお子さんが何歳何か月のときまで休暇を取りたかったですか。()内に数字をご記入ください。

母親は、「3歳～3歳11か月」(38.8%)が最も多く、「1歳～1歳11か月」(34.1%)、「2歳～2歳11か月」(15.2%)と続く。

父親は、「～0歳11か月」「3歳～3歳11か月」(それぞれ23.5%)が最も多く、「1歳～1歳11か月」(15.7%)、「2歳～2歳11か月」(3.9%)と続く。

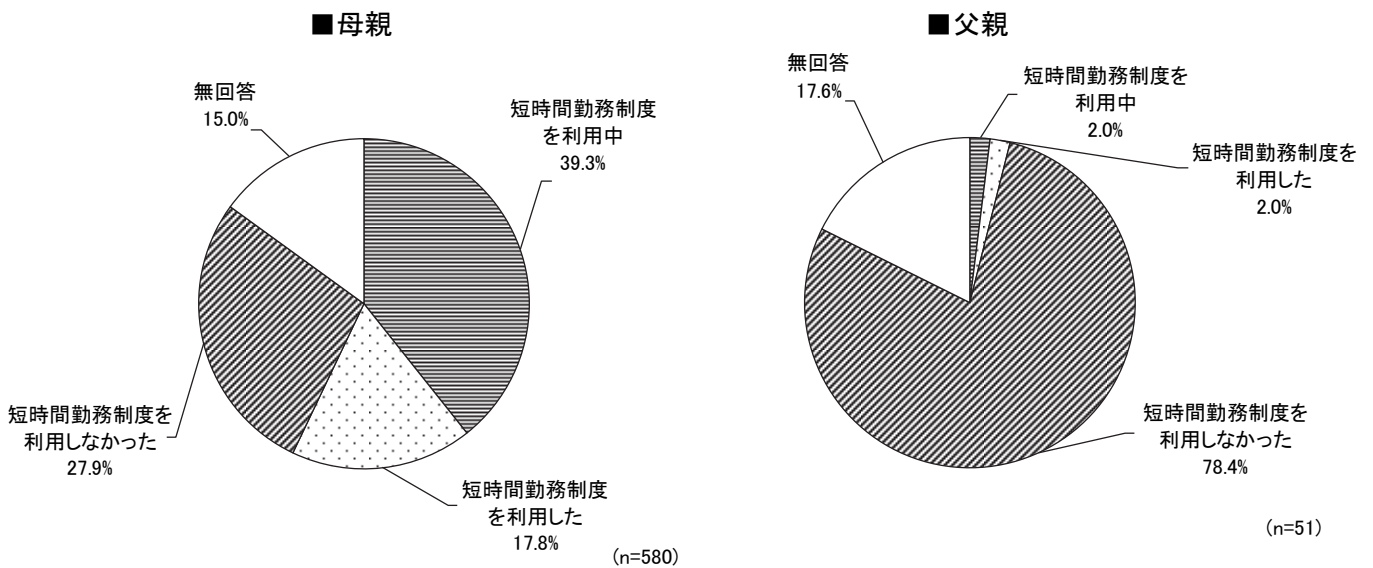


問 51 育児休業からの職場復帰時に、短時間勤務制度を利用していますか（利用しましたか）。

また、お勤め先の短時間勤務制度の期間内、お子さんが何歳何か月のときまで取りたいですか（取りたかったですか）。あてはまる番号1つに○をつけ、（ ）内に数字をご記入ください。

母親は、「短時間勤務制度を利用中」(39.3%)が最も多く、「短時間勤務制度を利用しなかった」(27.9%)、「短時間勤務制度を利用した」(17.8%)と続く。

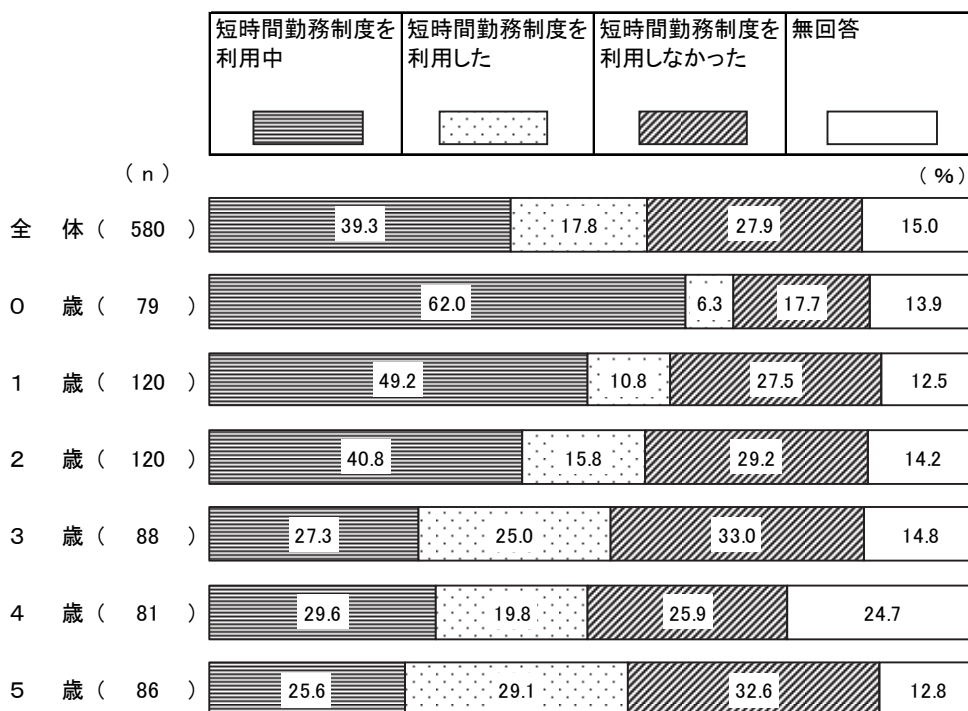
父親は、「短時間勤務制度を利用しなかった」(78.4%)が最も多く、「短時間勤務制度を利用中」、「短時間勤務制度を利用した」（それぞれ2.0%）と続く。



【年齢別(母親)】

年齢が上がるにつれて「短時間勤務制度を利用中」が低くなる傾向がみられる。

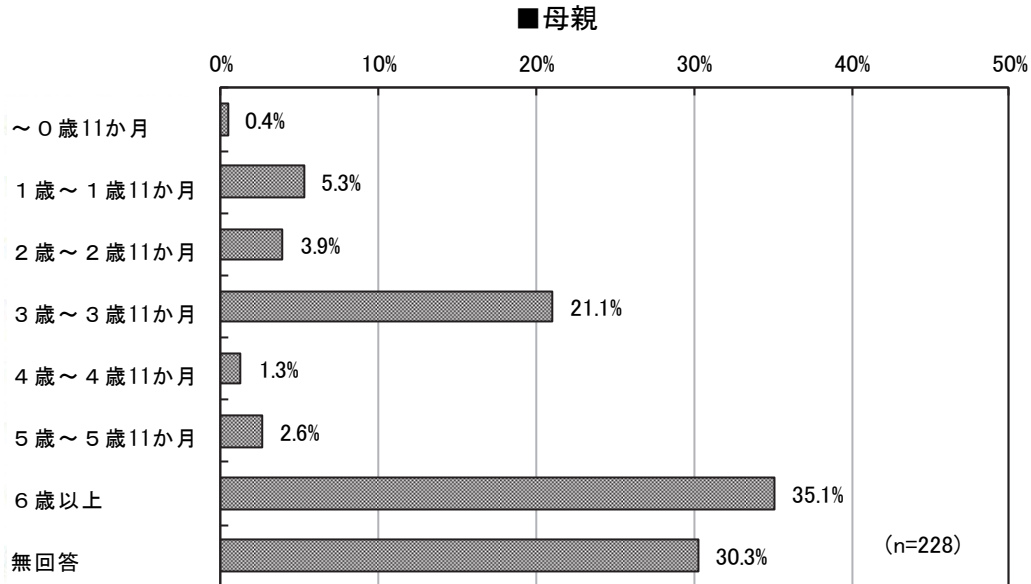
■ 母親



①短時間勤務制度を利用中

「6歳以上」(35.1%)が最も多く、「3歳～3歳11か月」(21.1%)、「1歳～1歳11か月」(5.3%)、「2歳～2歳11か月」(3.9%)と続く。

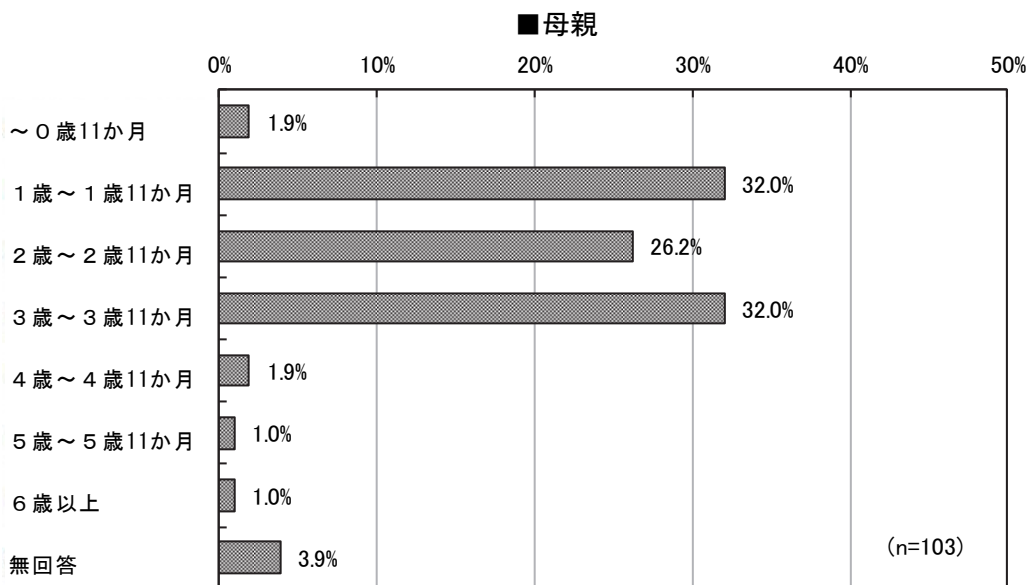
父親は、「3歳～3歳11か月」が1件となっている。



②短時間勤務制度を利用した

母親は、「1歳～1歳11か月」「3歳～3歳11か月」(それぞれ32.0%)が最も多く、「2歳～2歳11か月」(26.2%)と続く。

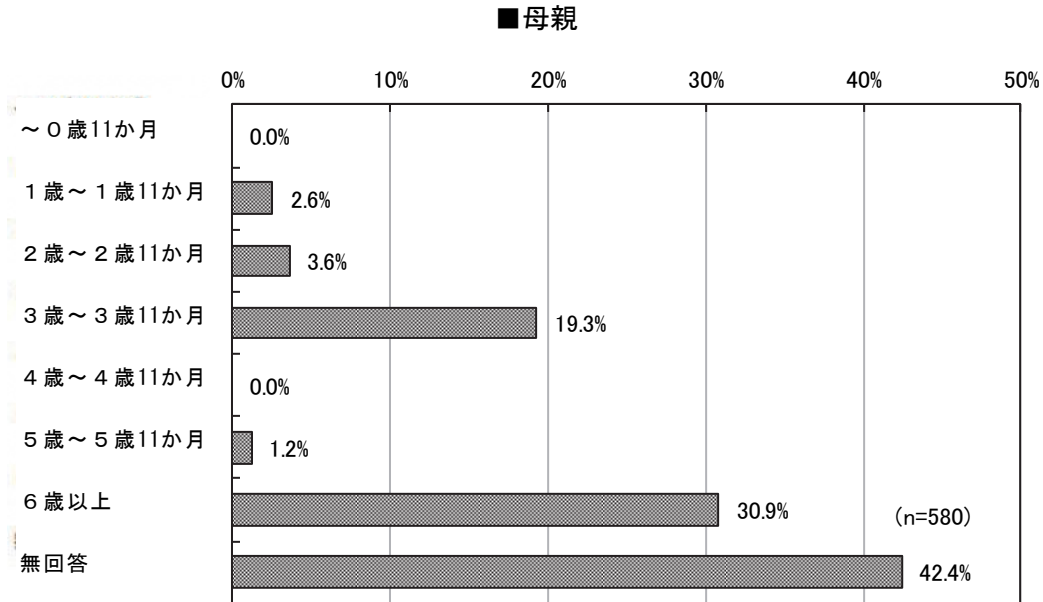
父親は、「～0歳11か月」が1件となっている。



③勤め先の取得可能期間

母親は、「6歳以上」(30.9%)が最も多く、「3歳～3歳11か月」(19.3%)、「2歳～2歳11か月」(3.6%)と続く。

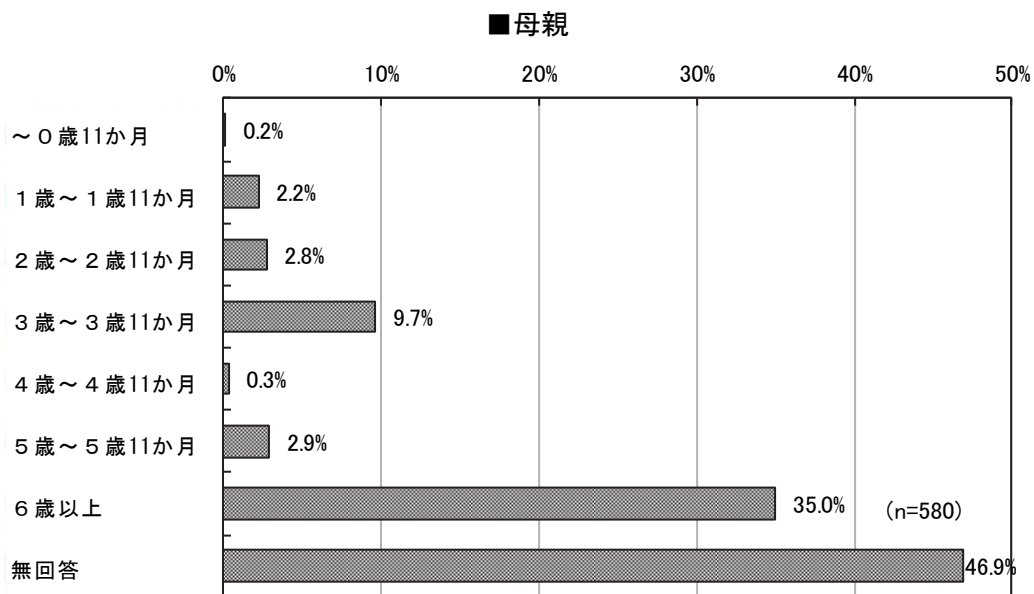
父親は、「3歳～3歳11か月」(4件)が最も多く、「6歳以上」(3件)、「～0歳11か月」(1件)と続く。



④希望の取得時間

母親は、「6歳以上」(35.0%)が最も多く、「3歳～3歳11か月」(9.7%)、「5歳～5歳11か月」(2.9%)と続く。

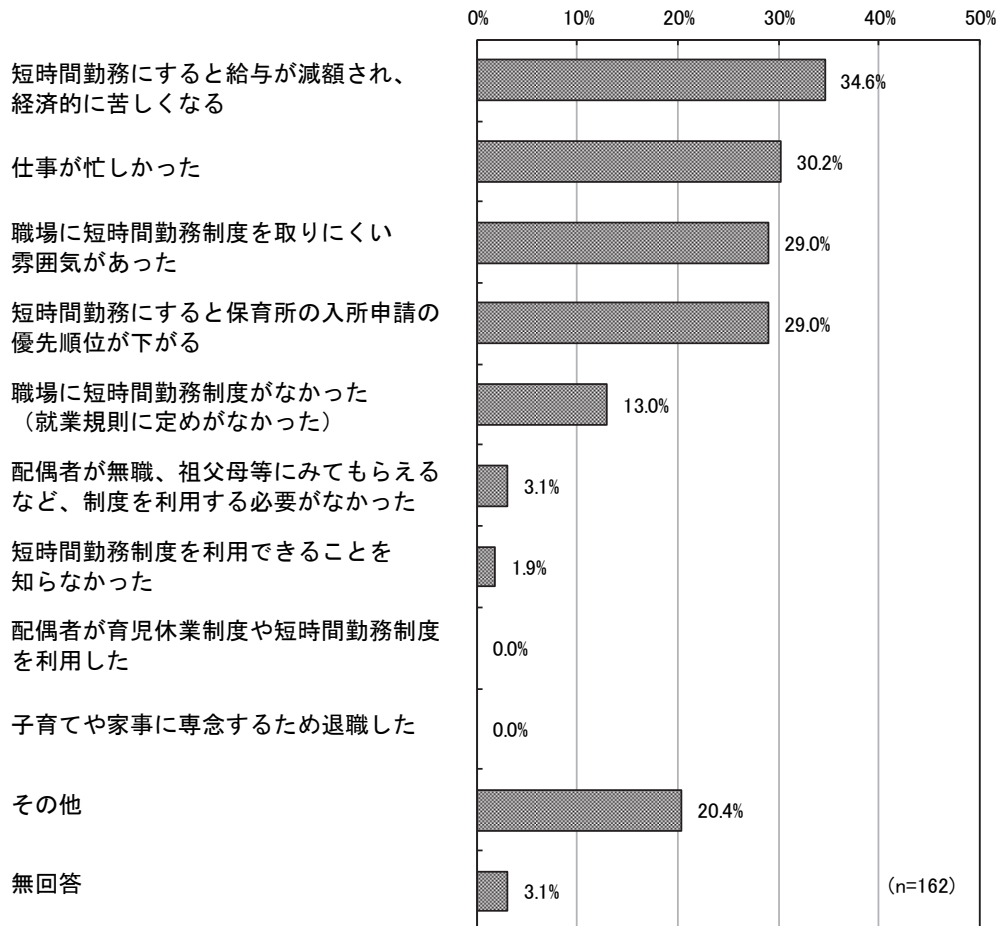
父親は、「6歳以上」(4件)が最も多く、「～0歳11か月」(3件)、「1歳～1歳11か月」(1件)と続く。



問 52 問 51 で「3. 短時間勤務制度を利用しなかった」を選んだ方にうかがいます。
 短時間勤務制度を利用しなかった理由は何ですか。(いくつでも○)

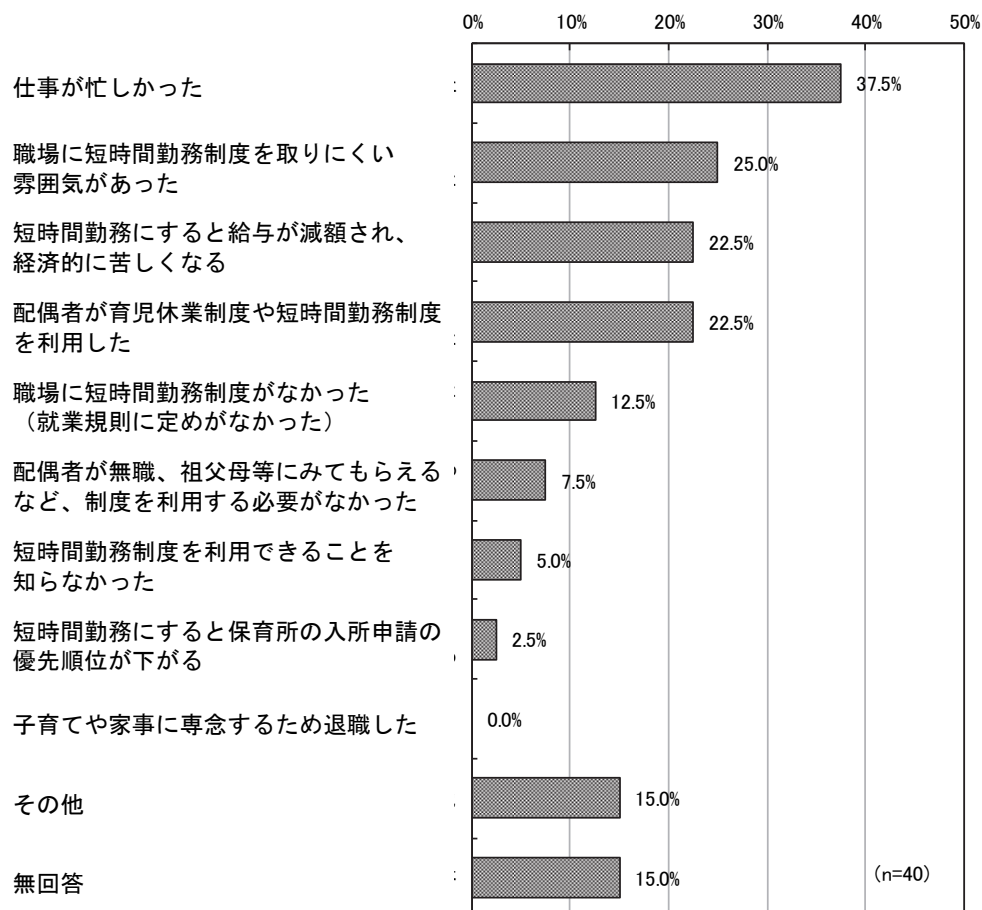
母親は、「短時間勤務にすると給与が減額され、経済的に苦しくなる」(34.6%)が最も多く、「仕事が忙しかった」(30.2%)、「職場に短時間勤務制度を取りにくい雰囲気があった」「短時間勤務にすると保育所の入所申請の優先順位が下がる」(それぞれ 29.0%)と続く。

■ 母親



父親は、「仕事が忙しかった」(37.5%)が最も多く、「職場に短時間勤務制度を取りにくい雰囲気があった」(25.0%)、「短時間勤務にすると給与が減額され、経済的に苦しくなる」「配偶者が育児休業制度や短時間勤務制度を利用した」(それぞれ22.5%)と続く。

■父親



【年齢別 短時間勤務制度を利用しなかった理由（母親）】

他の年齢と比べて、“0歳”は「短時間勤務にすると給与が減額され、経済的に苦しくなる」「職場に短時間勤務制度がなかった(就業規則に定めがなかった)」が、“2歳”は「職場に短時間勤務制度を取りにくい雰囲気があった」が、“3歳”は「短時間勤務にすると保育所の入所申請の優先順位が下がる」が多くなっている。

単位：%

	合 計	職場に短時間勤務制度を取りにくい雰囲気があった	仕事が忙しかった	短時間勤務にすると給与が減額され、経済的に苦しくなる	短時間勤務にすると保育所の入所申請の優先順位が下がる	配偶者が育児休業制度や短時間勤務制度を利用した
全体	162	29.0	30.2	34.6	29.0	—
0歳	14	7.1	14.3	50.0	28.6	—
1歳	33	24.2	21.2	39.4	33.3	—
2歳	35	40.0	37.1	40.0	34.3	—
3歳	29	34.5	34.5	27.6	37.9	—
4歳	21	19.0	33.3	23.8	23.8	—
5歳	28	35.7	35.7	28.6	14.3	—

	配偶者が無職、祖父母等にみてもらえるなど、制度を利用する必要がなかった	子育てや家事に専念するため退職した	職場に短時間勤務制度がなかった(就業規則に定めがなかった)	短時間勤務制度を利用できなかったことを知らなかった	その他	無回答
全体	3.1	—	13.0	1.9	20.4	3.1
0歳	—	—	35.7	—	14.3	—
1歳	3.0	—	21.2	3.0	24.2	—
2歳	2.9	—	—	2.9	14.3	5.7
3歳	3.4	—	10.3	—	24.1	—
4歳	—	—	9.5	—	33.3	4.8
5歳	7.1	—	14.3	3.6	10.7	7.1

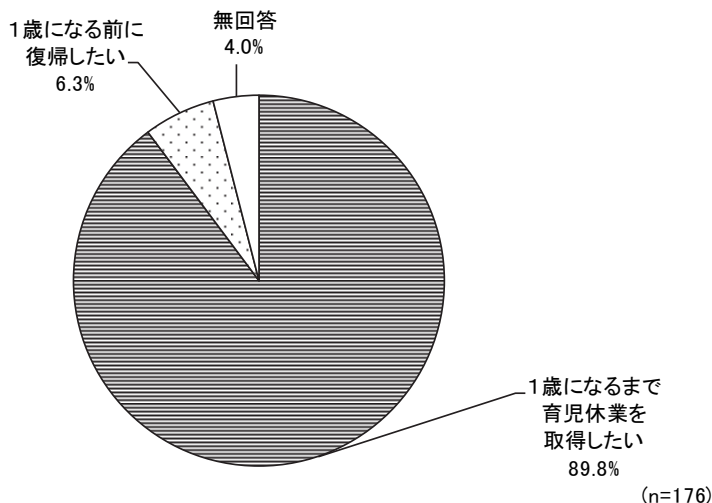
問 53 問 47 で「2. 現在も育児休業中である」を選んだ方にうかがいます。

あて名のお子さんが1歳になったときに必ず利用できる事業があれば、1歳になるまで育児休業を取得しますか。または、預けられる事業があっても1歳になる前に復帰しますか。(1つに○)

母親は、「1歳になるまで育児休業を取得したい」(89.8%)、「1歳になる前に復帰したい」(6.3%)となっている。

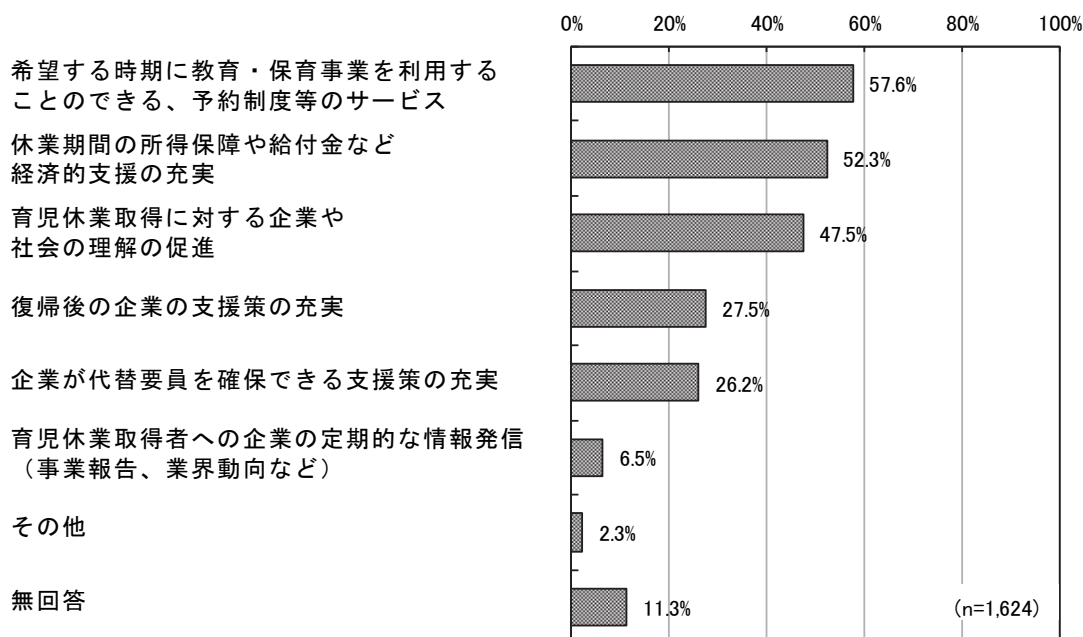
父親は、「1歳になるまで育児休業を取得したい」が1件となっている。

■母親



問 54 育児休業を満了するために、どのようなサービスや取組が必要だと思いますか。(3つまで○)

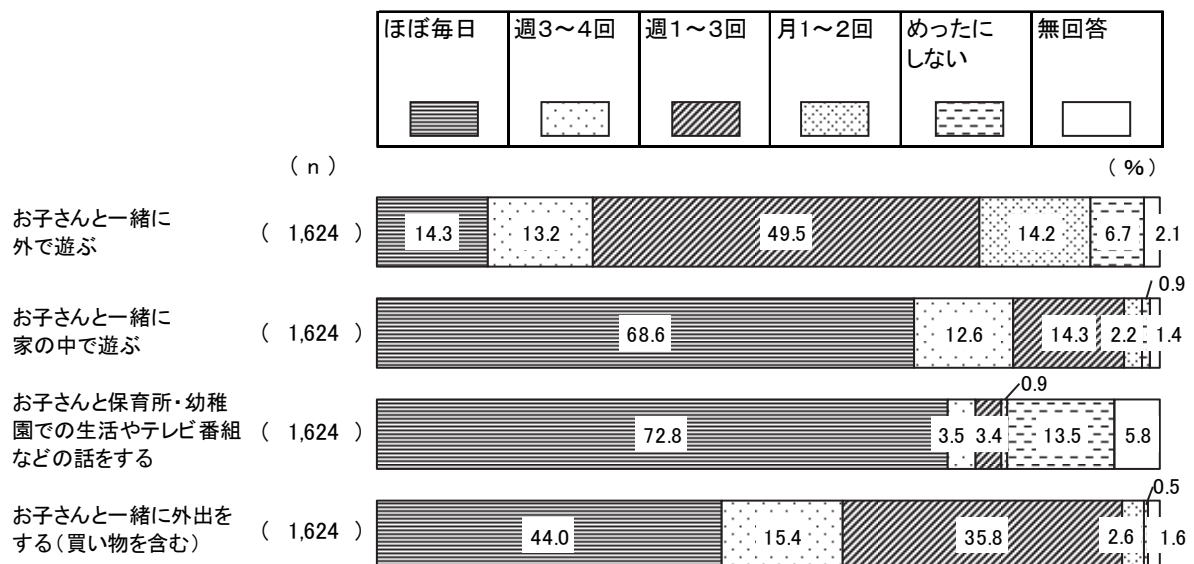
「希望する時期に教育・保育事業を利用することのできる、予約制度等のサービス」(57.6%)が最も多く、「休業期間の所得保障や給付金など経済的支援の充実」(52.3%)、「育児休業取得に対する企業や社会の理解の促進」(47.5%)と続く。



11. 家庭での生活について

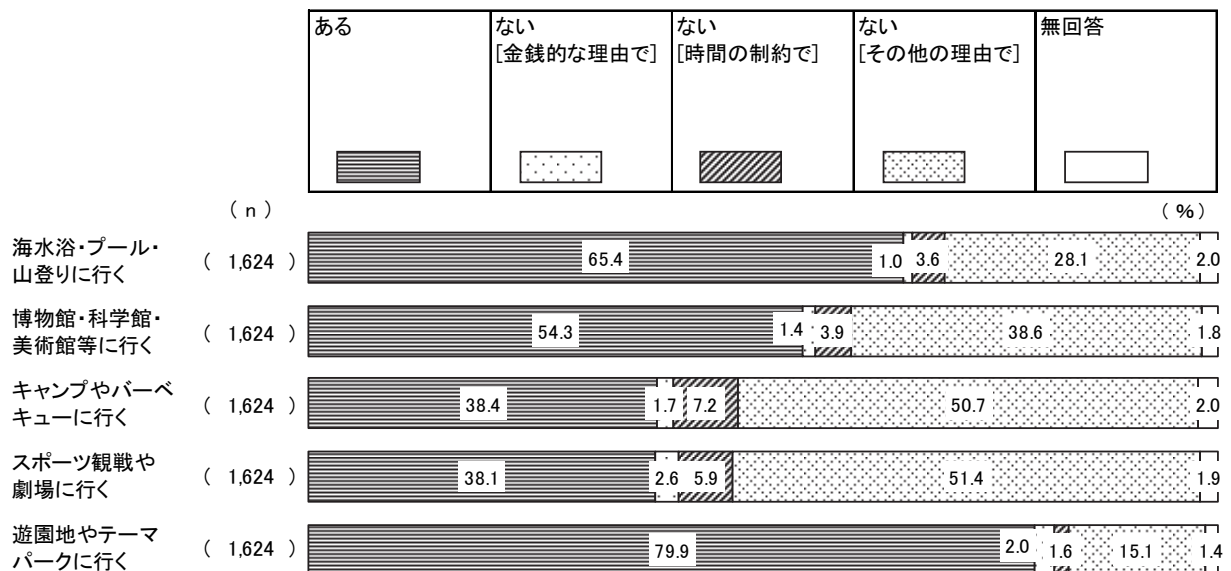
問 55 この1年間に、日常的にあて名のお子さんとお子さんのようなことをしましたか。(それぞれ1つに○)

“お子さんと一緒に外で遊ぶ”は「週1～3回」が最も多く、“お子さんと一緒に家の中で遊ぶ”“お子さんと保育所・幼稚園での生活やテレビ番組などの話をする”“お子さんと一緒に外出をする(買い物を含む)”では「ほぼ毎日」が最も多くなっている。



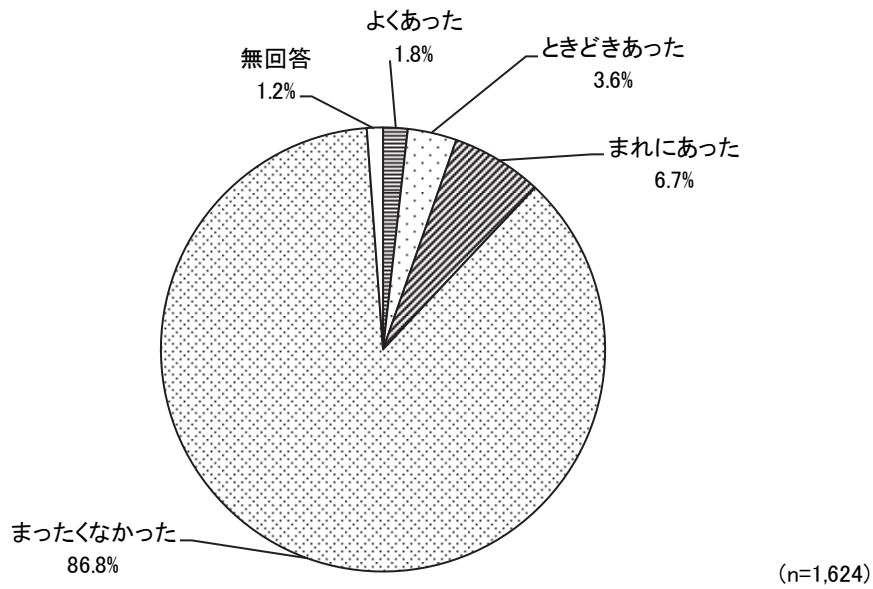
問 56 この1年間に、あて名のお子さんとお子さんのような体験をしましたか。(それぞれ1つに○)

“海水浴・プール・山登りに行く”“博物館・科学館・美術館等に行く”“遊園地やテーマパークに行く”では「ある」が最も多く、“キャンプやバーベキューに行く”“スポーツ観戦や劇場に行く”では「ない[その他の理由で]」が最も多くなっている。



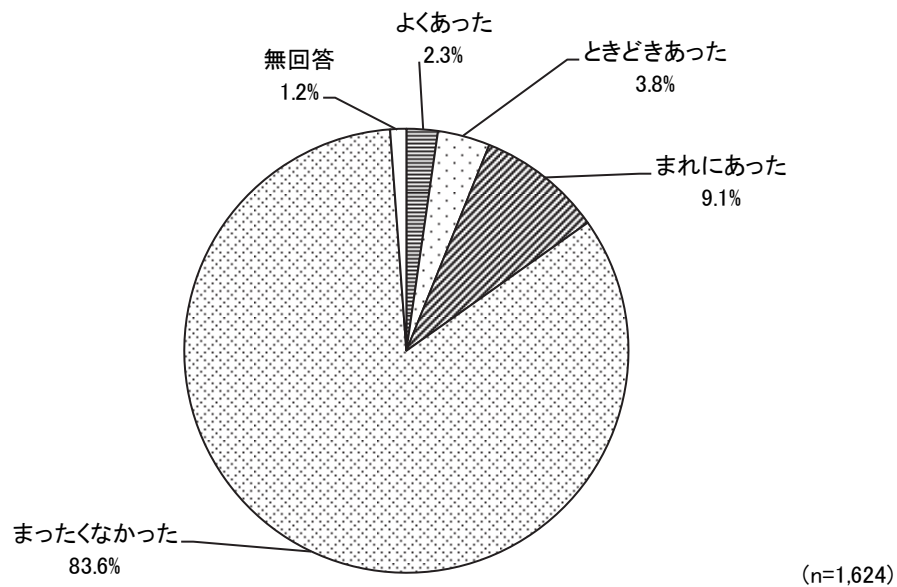
問 57 この1年間に、お金が足りず、家族が必要とする食料を買えないことがありましたか。
(1つに○)

「まったくなかった」(86.8%)が最も多く、「まれにあった」(6.7%)、「ときどきあった」(3.6%)、「よくあった」(1.8%)と続く。



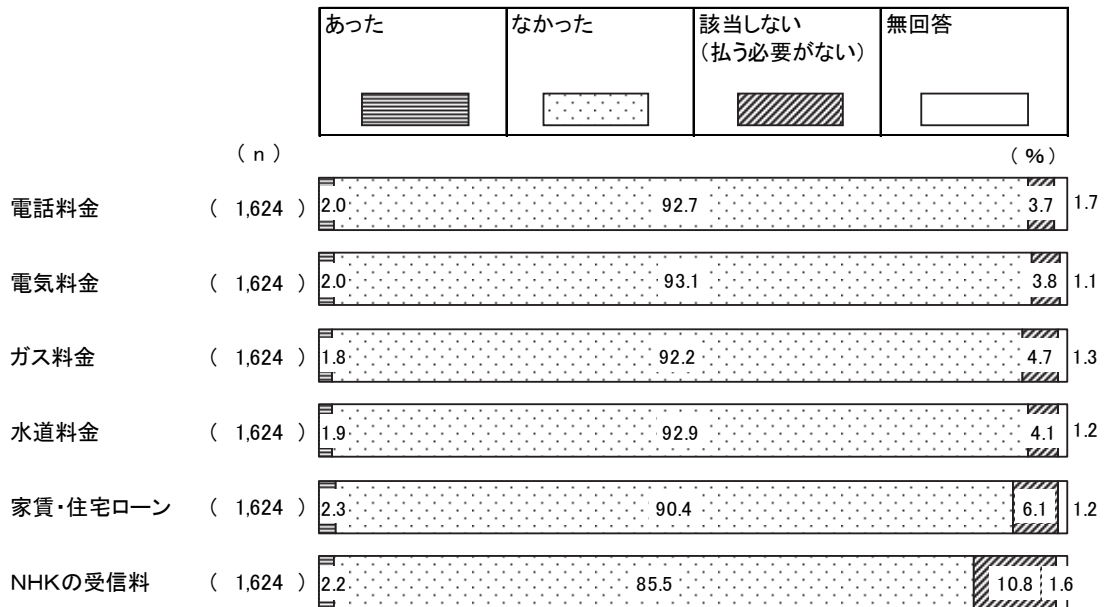
問 58 この1年間に、お金が足りず、家族が必要とする衣類を買えないことがありましたか。
(1つに○)

「まったくなかった」(83.6%)が最も多く、「まれにあった」(9.1%)、「ときどきあった」(3.8%)、「よくあった」(2.3%)と続く。



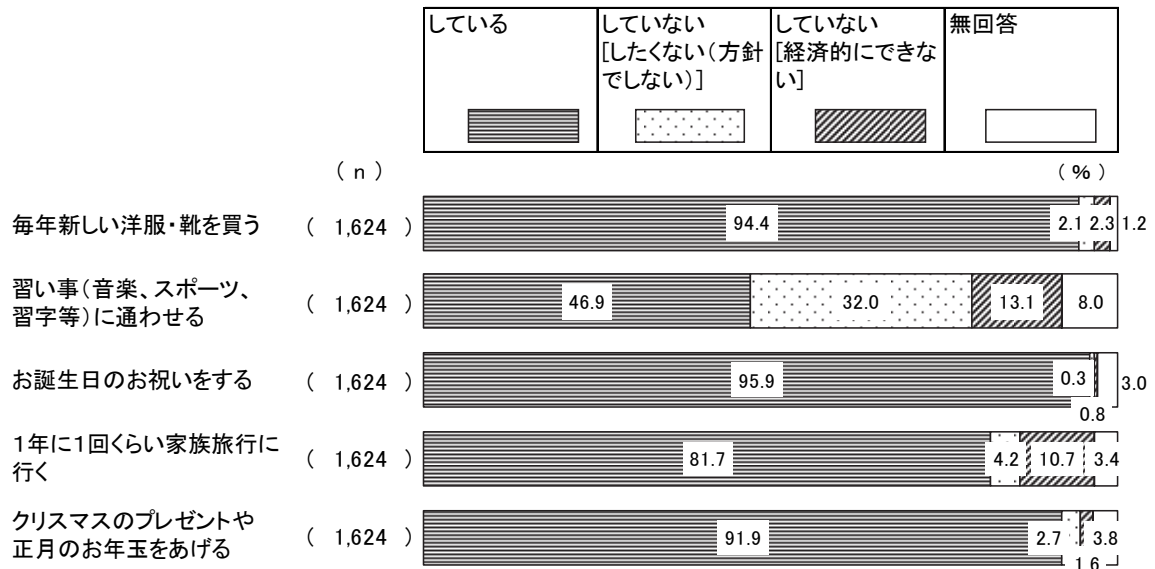
問 59 この1年に、経済的な理由で、以下の料金を支払えないことがありましたか。
(それぞれ1つに○)

すべての項目で「なかった」が最も多く、約9割となっている。



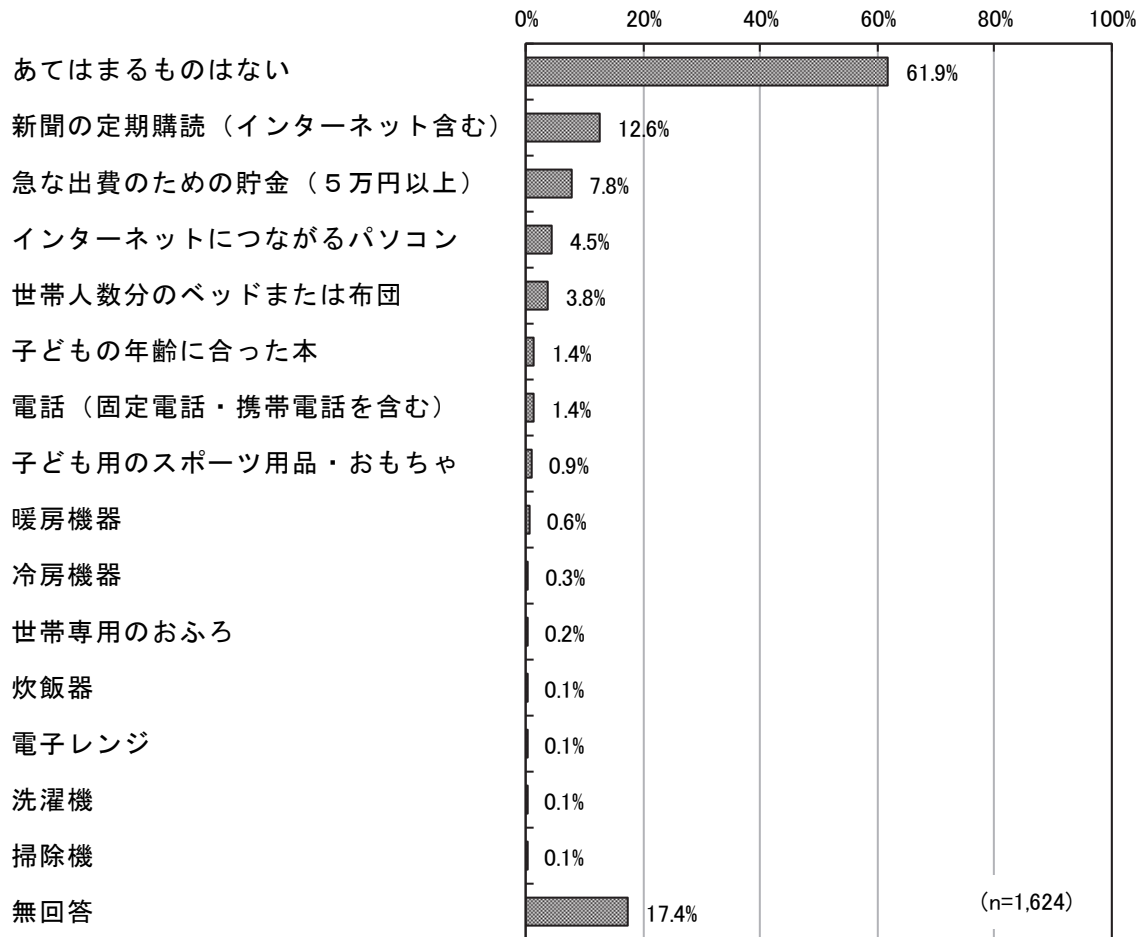
問 60 あて名のお子さんにつぎのようなことをしていますか。(それぞれ1つに○)

すべての項目で「している」が最も多く、4割半ばから9割半ばとなっているが、「習い事(音楽、スポーツ、習字等)に通わせる」(46.9%)が最も低い。



問 61 つぎのうち、経済的理由のためにあなたの家庭にないものがありますか。(いくつでも○)

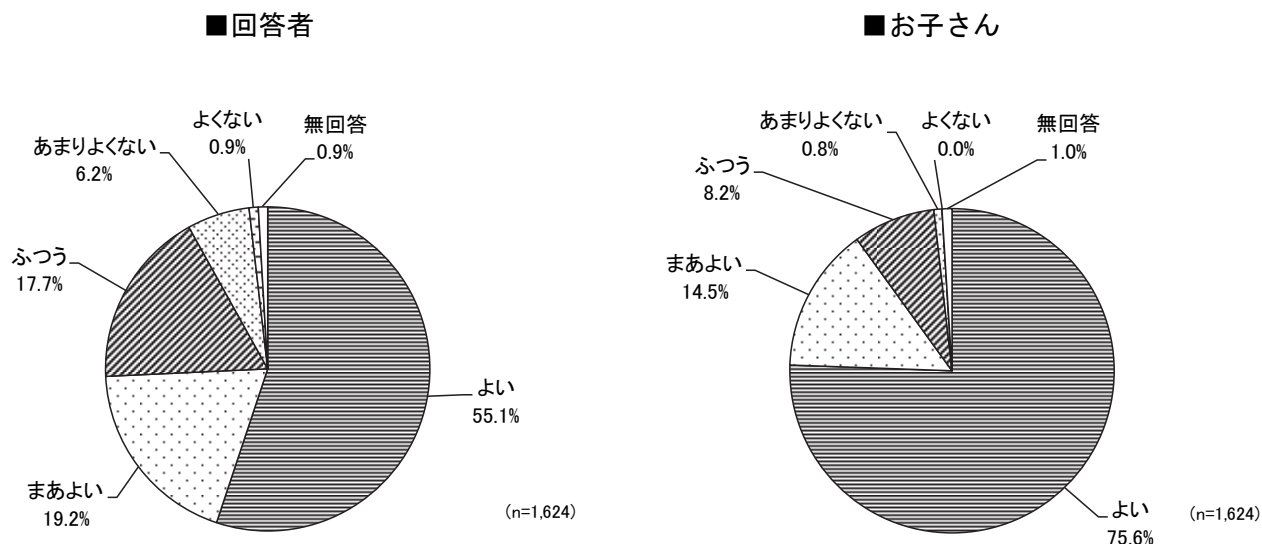
「あてはまるものはない」(61.9%)が最も多く、「新聞の定期購読(インターネット含む)」(12.6%)、「急な出費のための貯金(5万円以上)」(7.8%)と続く。



12. 食事・健康について

問 62 あなたとあて名のお子さんの健康状態についてうかがいます。(それぞれ、最も近い番号1つに○)

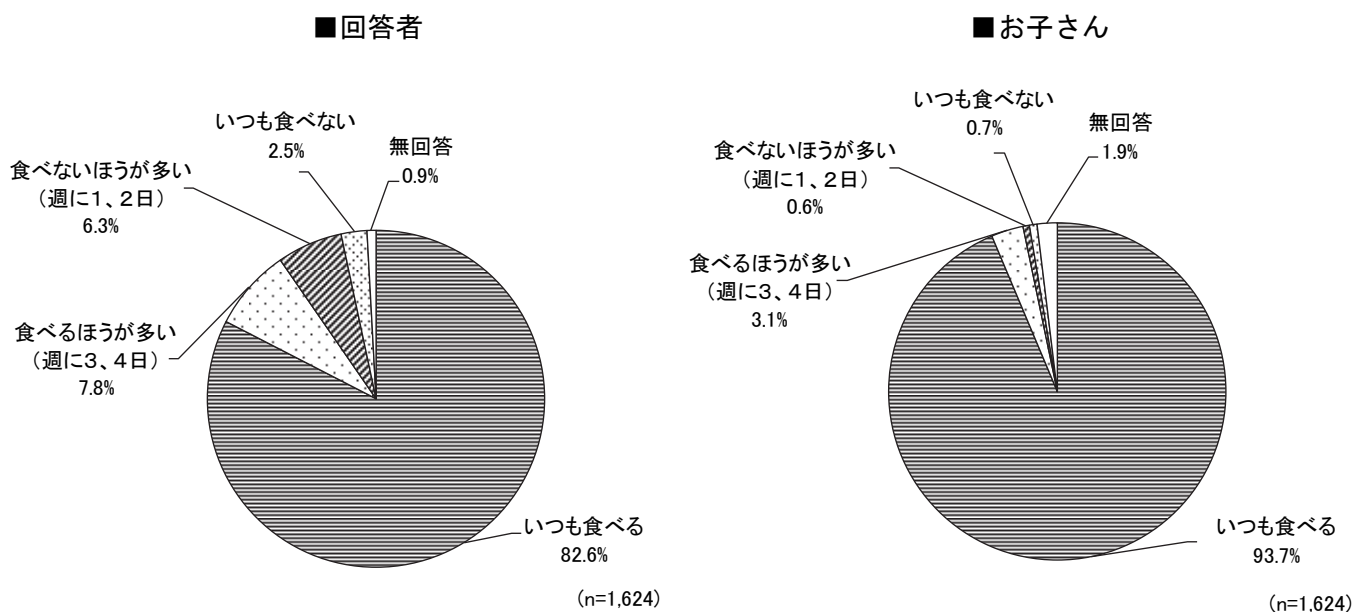
回答者は、「よい」(55.1%)が最も多く、「まあよい」(19.2%)、「ふつう」(17.7%)と続く。
 お子さんは、「よい」(75.6%)が最も多く、「まあよい」(14.5%)、「ふつう」(8.2%)と続く。



問 63 あなたとあて名のお子さんは、平日に毎日、朝ごはんを食べますか。(1つに○)

回答者は、「いつも食べる」(82.6%)が最も多く、「食べるほうが多い(週に3、4日)」(7.8%)、「食べないほうが多い(週に1、2日)」(6.3%)と続く。

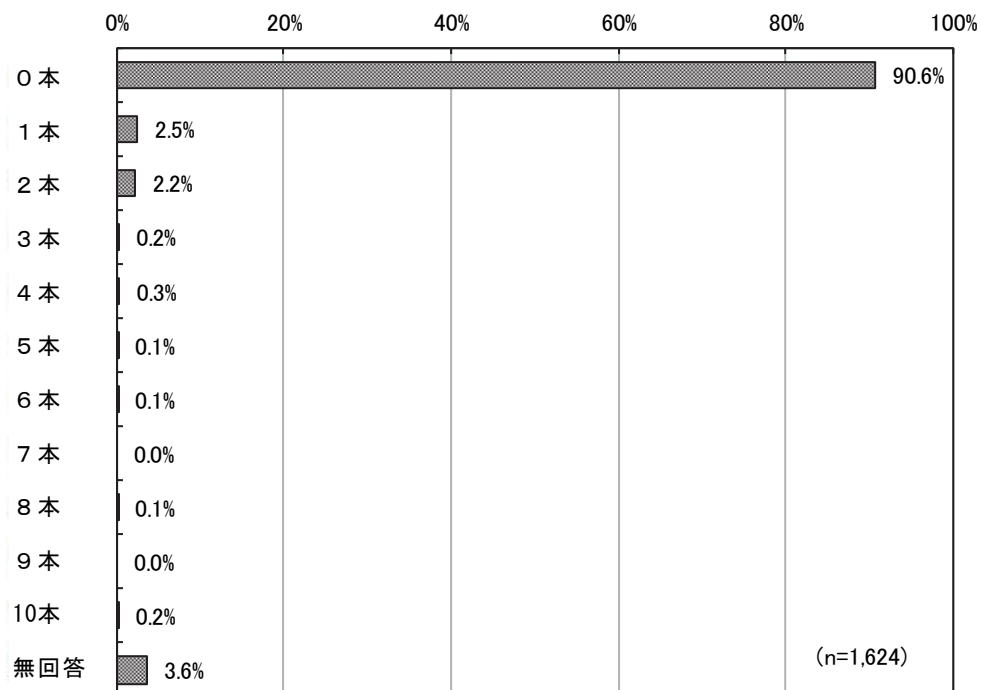
お子さんは、「いつも食べる」(93.7%)が最も多く、「食べるほうが多い(週に3、4日)」(3.1%)、「いつも食べない」(0.7%)と続く。



問 64 あて名のお子さんには、今、虫菌が何本くらいありますか。治療中のものも含み、数字でお答えください。

※虫菌がない場合は、0本とご記入ください。治療が終わったものは数えません。

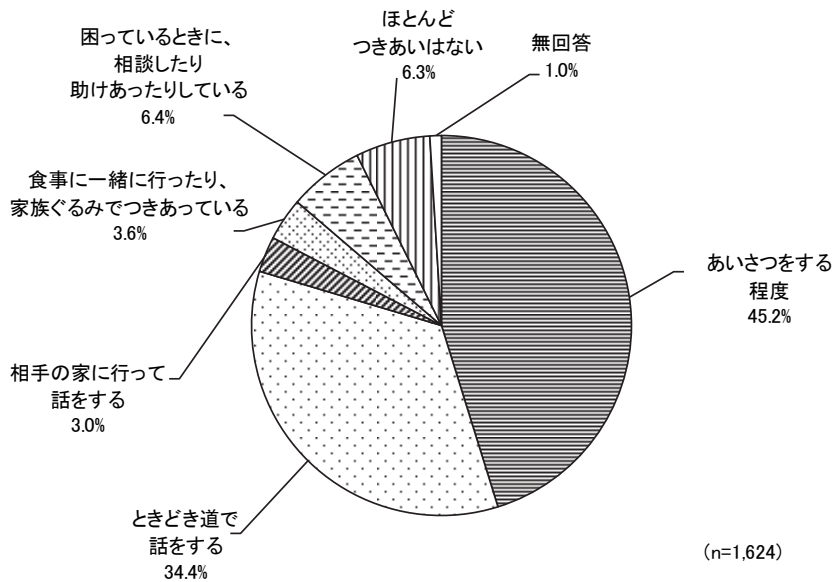
「0本」(90.6%)が最も多く、「1本」(2.5%)、「2本」(2.2%)と続く。



13. 地域との交流について

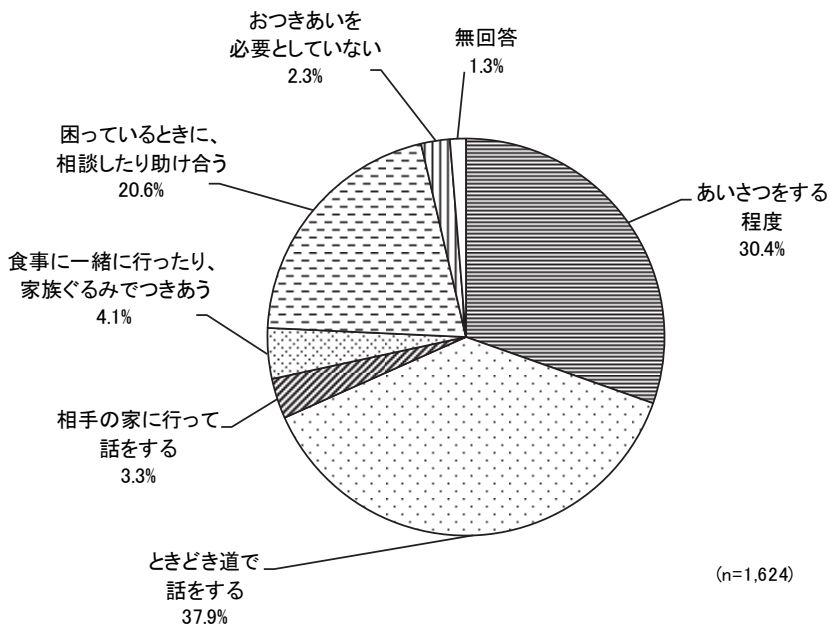
問 65 あなたの近所とのおつきあいの程度についてお答えください。(1つに○)

「あいさつをする程度」(45.2%)が最も多く、「ときどき道で話をする」(34.4%)、「困っているときに、相談したり助けあったりしている」(6.4%)と続く。



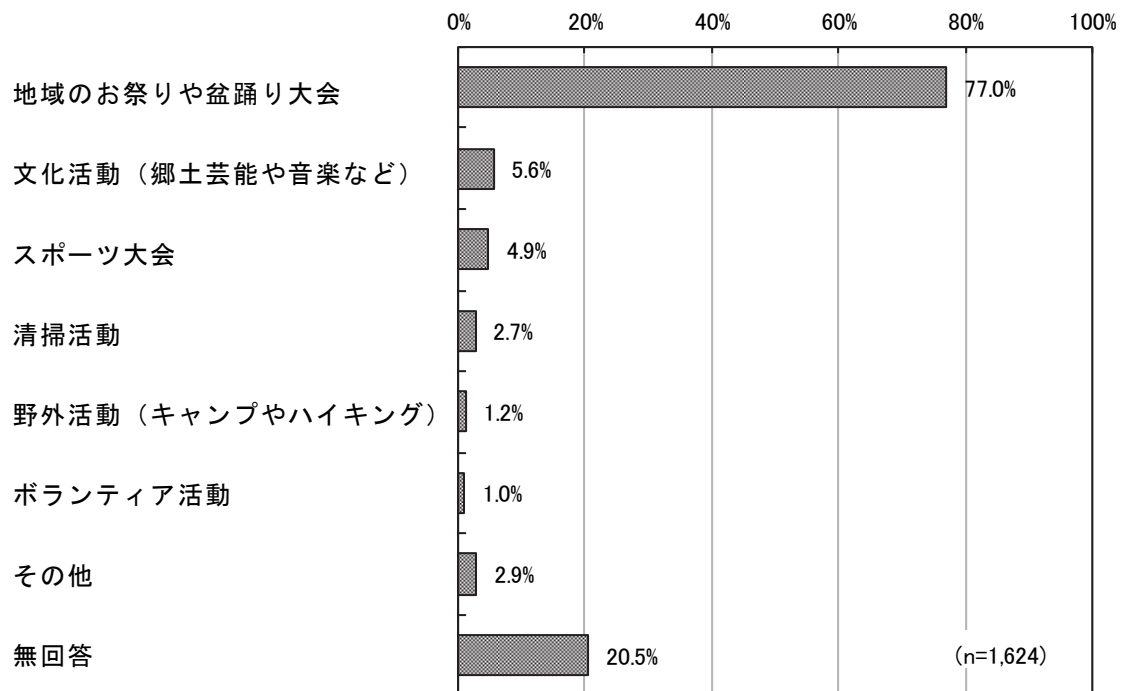
問 66 あなたは、近所とのおつきあいをどの程度望んでいますか。(1つに○)

「ときどき道で話をする」(37.9%)が最も多く、「あいさつをする程度」(30.4%)、「困っているときに、相談したり助け合う」(20.6%)と続く。



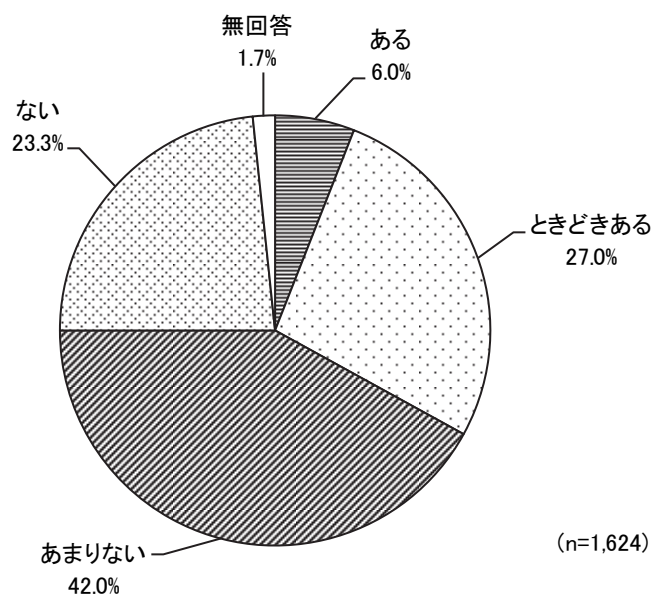
問 67 あなたは、地域で行っている行事に参加したことがありますか。(いくつでも○)

「地域のお祭りや盆踊り大会」(77.0%)が最も多く、「文化活動(郷土芸能や音楽など)」(5.6%)、「スポーツ大会」(4.9%)と続く。



問 68 あなたは、子育てに関して孤立感を感じることはありますか。(1つに○)

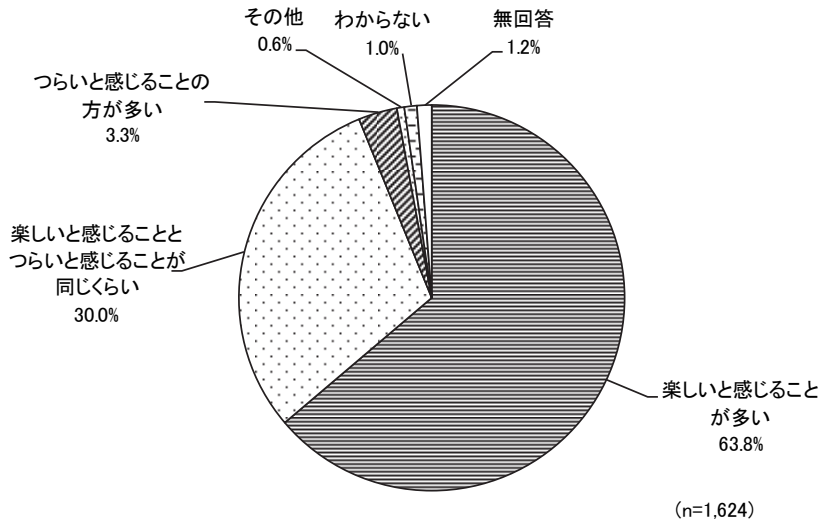
「あまりない」(42.0%)が最も多く、「ときどきある」(27.0%)、「ない」(23.3%)、「ある」(6.0%)と続く。



14. 子育て全般について

問 69 あなたは、子育てを楽しんでいることが多いですか。(1つに○)

「楽しいと感じることが多い」(63.8%)が最も多く、「楽しいと感じることとつらいと感じることが同じくらい」(30.0%)、「つらいと感じることの方が多い」(3.3%)と続く。



【年齢別】

“0歳” “1歳” では「楽しいと感じることが多い」が他の年齢と比べて多くなっている。

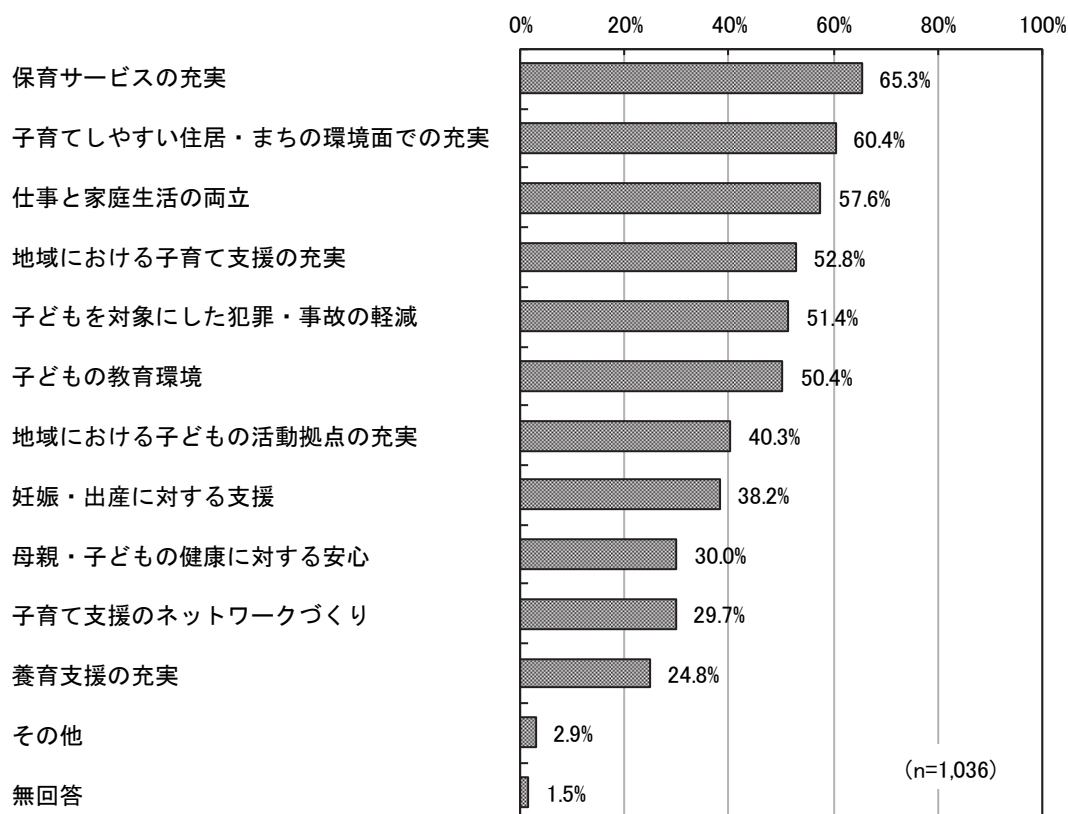
単位：%

	合計	楽しいと感じることが多い	楽しいと感じることとつらいと感じることが同じくらい	つらいと感じることの方が多い	その他	わからない	無回答
全体	1,624	63.8	30.0	3.3	0.6	1.0	1.2
0歳	413	71.4	24.9	1.2	0.7	—	1.7
1歳	242	67.8	25.6	3.3	0.4	1.2	1.7
2歳	236	58.1	35.2	5.1	—	1.3	0.4
3歳	219	57.5	34.7	4.1	0.5	1.8	1.4
4歳	244	58.6	30.7	6.1	1.2	2.5	0.8
5歳	249	63.9	32.5	1.6	0.8	0.4	0.8

問 70 問 69 で「1. 楽しいと感じることが多い」を選んだ方にうかがいます。

子育てをする中でどのような支援・対策が有効と感じていますか。(いくつでも○)

「保育サービスの充実」(65.3%)が最も多く、「子育てしやすい住居・まちの環境面での充実」(60.4%)、「仕事と家庭生活の両立」(57.6%)、「地域における子育て支援の充実」(52.8%)、「子どもを対象にした犯罪・事故の軽減」(51.4%)と続く。



【年齢別】

“3歳”は「子育てしやすい住居・まちの環境面での充実」が最も多く、それ以外の年齢では「保育サービスの充実」が最も多くなっている。なお、“5歳”では「仕事と家庭生活の両立」も最も多くなっている。

単位：％

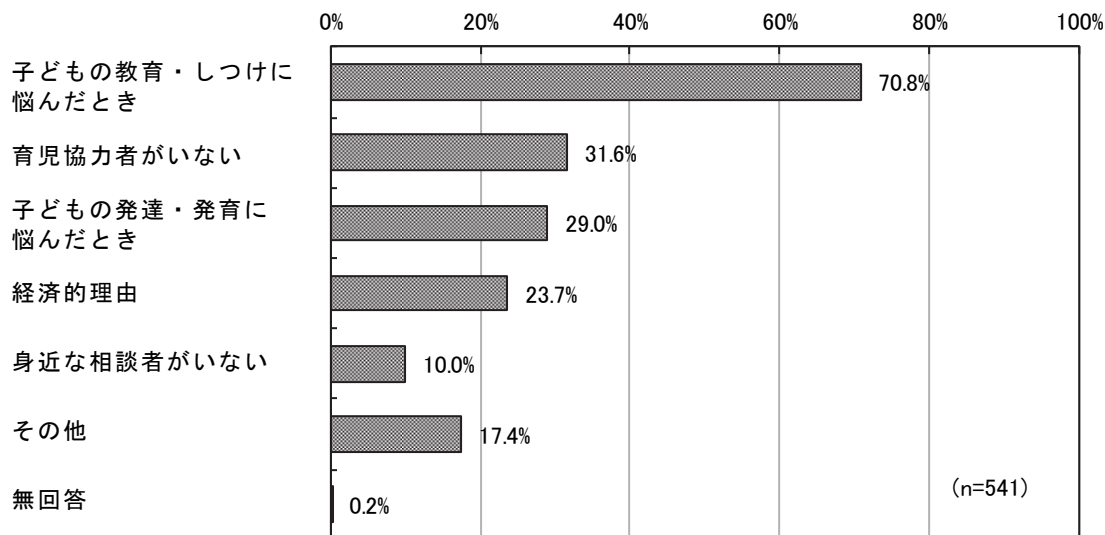
	合 計	地域における 子育て支援の 充実	保育サービス の充実	子育て支援の ネットワーク づくり	地域における 子どもの活動 拠点の充実	妊娠・出産に 対する支援	母親・子ども の健康に対す る安心
全体	1,036	52.8	65.3	29.7	40.3	38.2	30.0
0歳	295	61.7	71.5	37.6	41.0	48.5	33.2
1歳	164	52.4	65.9	33.5	39.0	42.7	31.1
2歳	137	51.1	65.7	27.0	41.6	32.8	29.9
3歳	126	52.4	66.7	23.8	34.9	34.9	28.6
4歳	143	48.3	57.3	25.2	42.0	30.8	28.0
5歳	159	42.1	60.4	22.6	43.4	28.9	26.4

	子どもの教育 環境	子育てしやす い住居・まち の環境面での 充実	仕事と家庭 生活の両立	子どもを対象 にした犯罪・ 事故の軽減	養育支援の 充実	その他	無回答
全体	50.4	60.4	57.6	51.4	24.8	2.9	1.5
0歳	43.4	63.1	58.0	49.2	26.1	1.0	1.0
1歳	50.0	59.1	64.0	51.8	23.8	4.3	1.2
2歳	54.7	59.1	59.9	45.3	19.7	2.2	—
3歳	58.7	67.5	55.6	56.3	25.4	1.6	3.2
4歳	53.8	55.2	48.3	54.5	25.9	6.3	3.5
5歳	52.8	58.5	60.4	56.0	27.0	3.1	1.3

問 71 問 69 で「2.」または「3.」を選んだ方にうかがいます。

あなたは、どんなことに子育てのつらさを感じますか？（いくつでも○）

「子どもの教育・しつけに悩んだとき」（70.8%）が最も多く、「育児協力者がいない」（31.6%）、
「子どもの発達・発育に悩んだとき」（29.0%）と続く。



【年齢別】

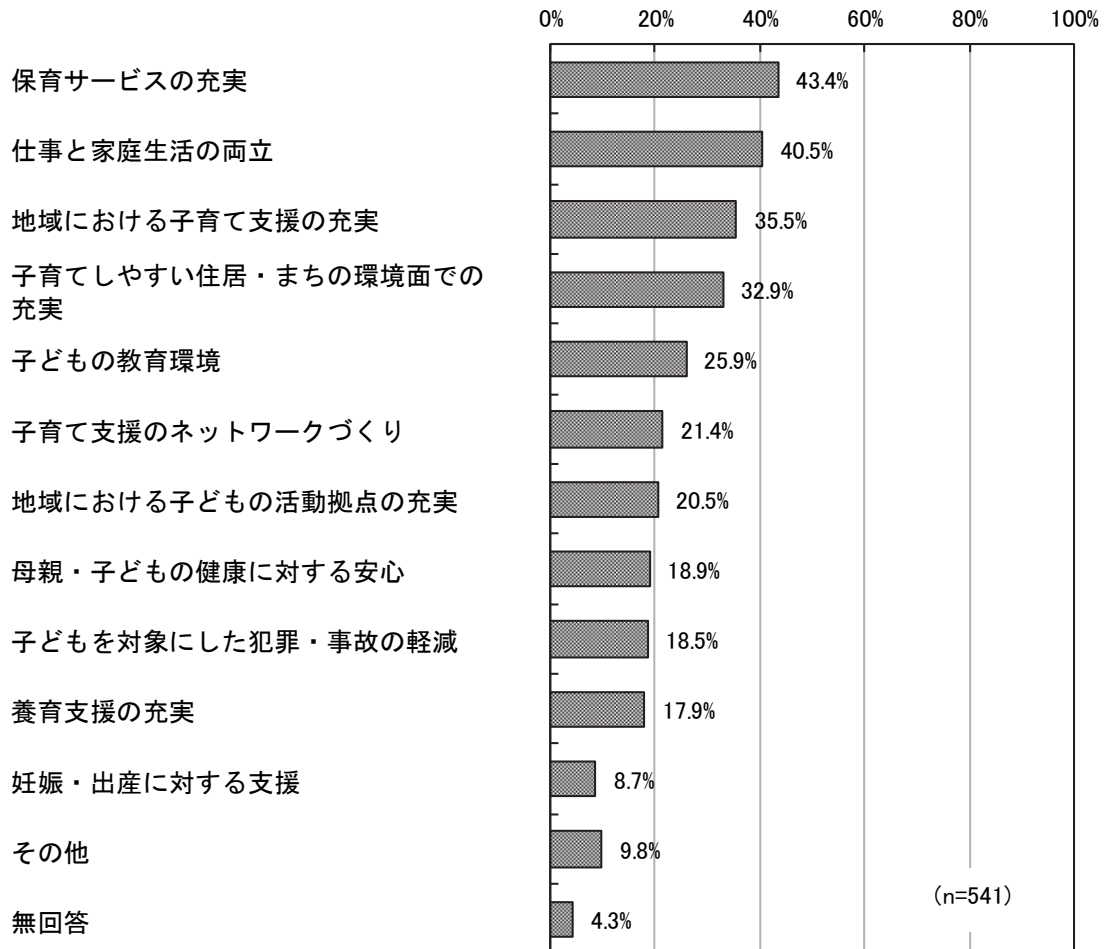
すべての年齢で「子どもの教育・しつけに悩んだとき」が最も多くなっている。

単位：%

	合計	子どもの発達・発育に悩んだとき	子どもの教育・しつけに悩んだとき	育児協力者がいない	身近な相談者がいない	経済的理由	その他	無回答
全体	541	29.0	70.8	31.6	10.0	23.7	17.4	0.2
0歳	108	26.9	63.0	36.1	11.1	14.8	27.8	—
1歳	70	35.7	70.0	41.4	10.0	30.0	12.9	—
2歳	95	25.3	69.5	31.6	8.4	21.1	11.6	—
3歳	85	29.4	77.6	28.2	12.9	22.4	17.6	—
4歳	90	35.6	78.9	27.8	10.0	24.4	15.6	—
5歳	85	22.4	68.2	23.5	7.1	30.6	16.5	1.2

問 72 つらさを解消するために必要と思うことは何ですか。(いくつでも○)

「保育サービスの充実」(43.4%)が最も多く、「仕事と家庭生活の両立」(40.5%)、「地域における子育て支援の充実」(35.5%)、「子育てしやすい住居・まちの環境面での充実」(32.9%)、「子どもの教育環境」(25.9%)と続く。



【年齢別】

“0歳”～“2歳”では「保育サービスの充実」が最も多く、“3歳”～“5歳”では「仕事と家庭生活の両立」が最も多くなっている。

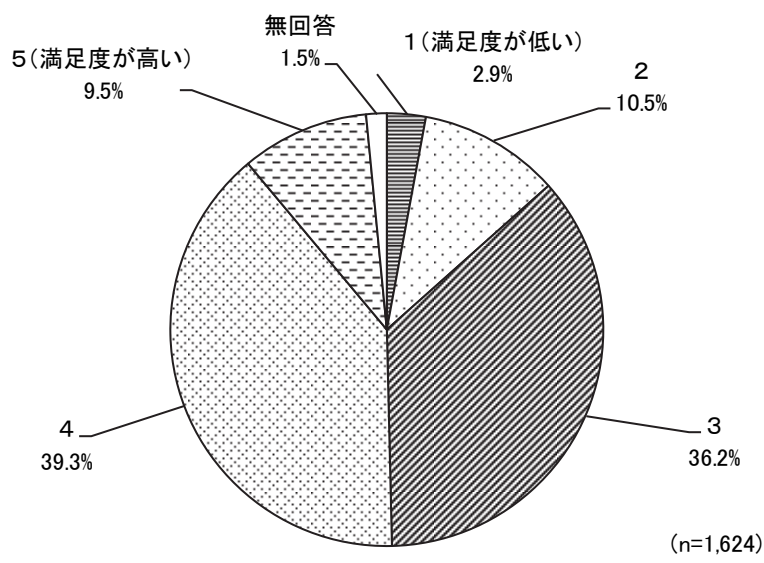
単位：%

	合 計	地域における 子育て支援の 充実	保育サービス の充実	子育て支援の ネットワーク づくり	地域における 子どもの活動 拠点の充実	妊娠・出産に 対する支援	母親・子ども の健康に対す る安心
全体	541	35.5	43.4	21.4	20.5	8.7	18.9
0歳	108	49.1	61.1	28.7	25.0	15.7	20.4
1歳	70	35.7	55.7	22.9	12.9	10.0	15.7
2歳	95	34.7	43.2	20.0	14.7	6.3	16.8
3歳	85	35.3	36.5	23.5	27.1	9.4	24.7
4歳	90	33.3	31.1	17.8	24.4	4.4	20.0
5歳	85	20.0	32.9	11.8	16.5	4.7	11.8

	子どもの教育 環境	子育てしやす い住居・まち の環境面での 充実	仕事と家庭 生活の両立	子どもを対象 にした犯罪・ 事故の軽減	養育支援の 充実	その他	無回答
全体	25.9	32.9	40.5	18.5	17.9	9.8	4.3
0歳	21.3	37.0	36.1	14.8	16.7	10.2	2.8
1歳	22.9	37.1	45.7	14.3	18.6	5.7	5.7
2歳	20.0	29.5	35.8	14.7	21.1	10.5	2.1
3歳	36.5	31.8	37.6	20.0	12.9	3.5	7.1
4歳	28.9	28.9	41.1	26.7	21.1	10.0	5.6
5歳	25.9	32.9	47.1	20.0	17.6	16.5	3.5

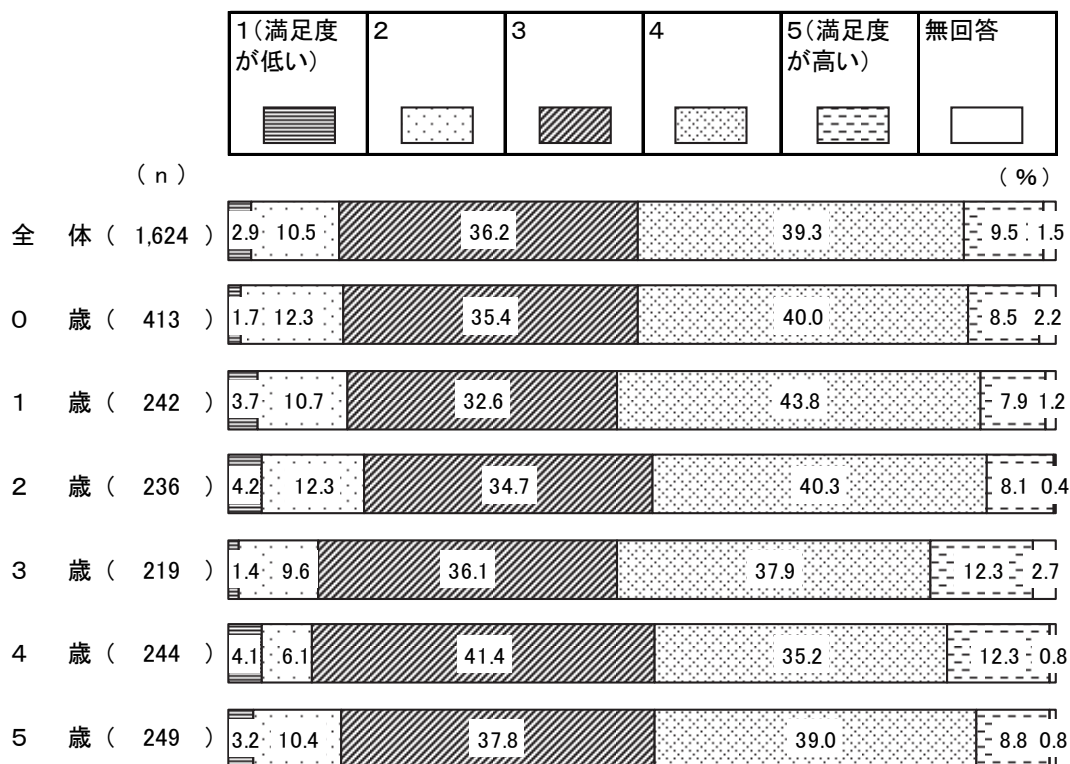
問 73 練馬区における子育ての環境や支援への満足度をお答えください。(1つに○)

「4」(39.3%)が最も多く、「3」(36.2%)、「2」(10.5%)、「5(満足度が高い)」(9.5%)、「1(満足度が低い)」(2.9%)と続く。平均は3.43となっている。



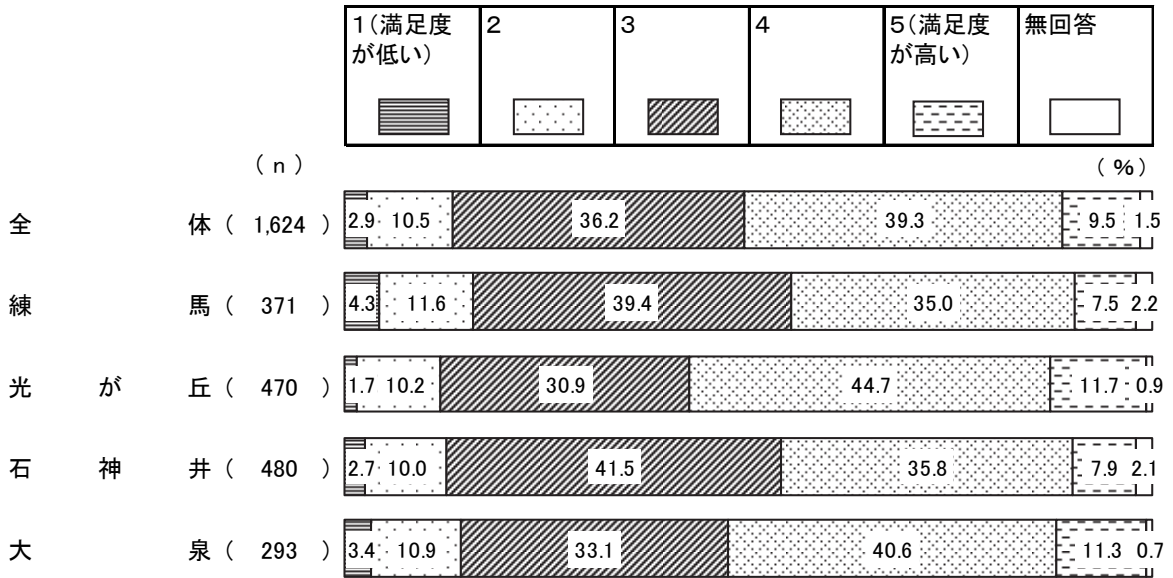
【年齢別】

すべての年齢で「4」と「5(満足度が高い)」を合わせた満足度の高い割合が、約5割となっている。



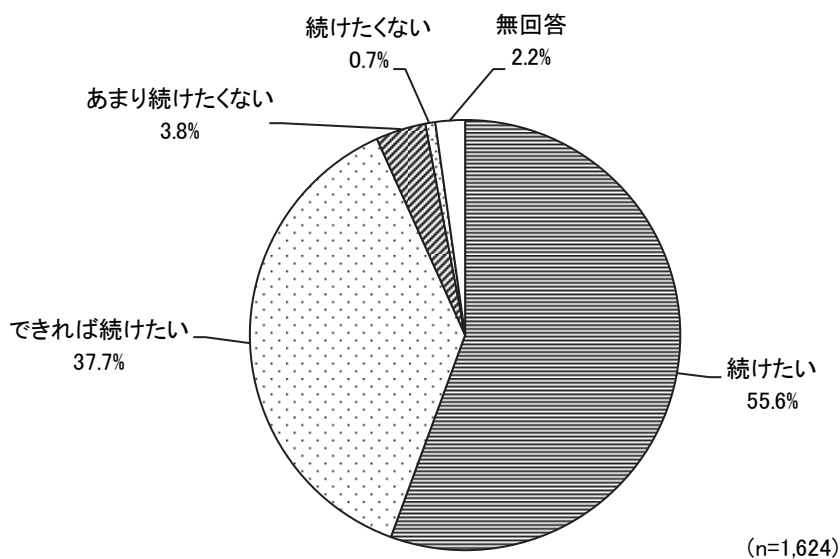
【居住地区別】

すべての居住地区で「4」と「5(満足度が高い)」を合わせた満足度の高い割合が、4割以上となっている。



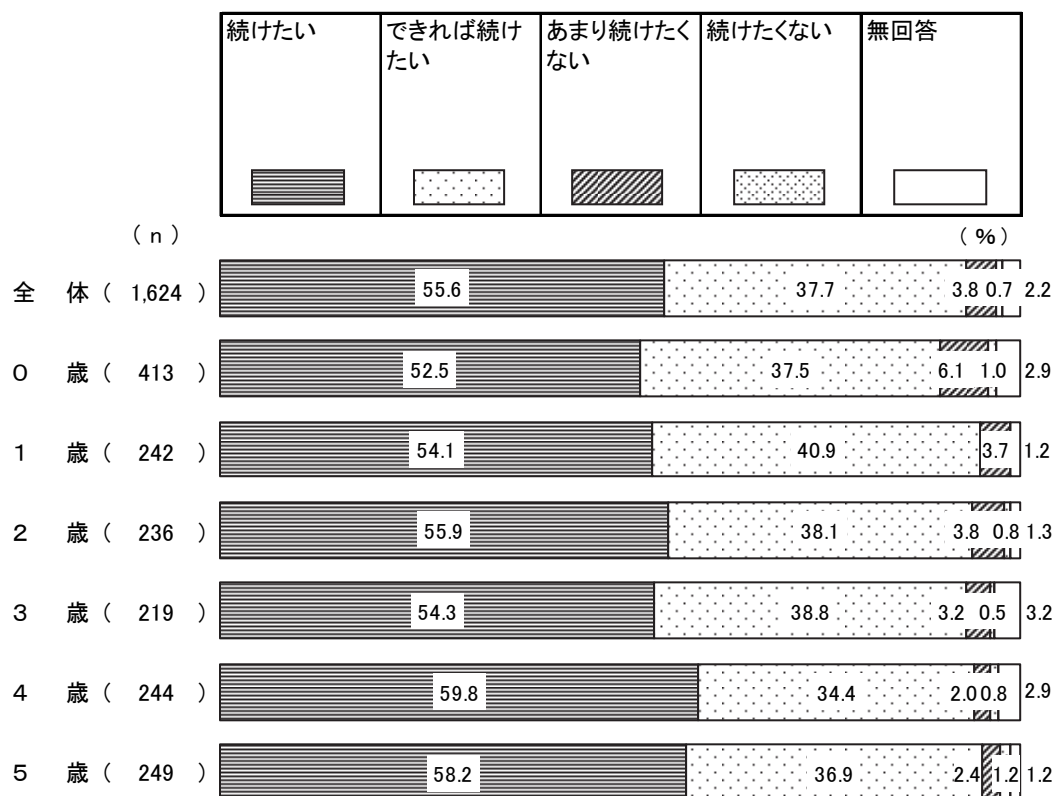
問 74 あなたは、今後も練馬区で子育てを続けたいですか。(1つに○)

「続けたい」(55.6%)が最も多く、「できれば続けたい」(37.7%)、「あまり続けたくない」(3.8%)、「続けたくない」(0.7%)と続く。



【年齢別】

すべての年齢で「続けたい」が最も多く、5割以上となっている。



15. 自由回答

【待機児童対策】(29 件)

- ・ 保育所の数も増え、待機児童対策が行われていると感じるが、まだ安心できる状況にない。会社では3歳まで育児休業が取れるにも関わらず、保育所に入れるチャンスを逸するかもしれないとの不安から、1歳前に復帰せざるを得なかった。もっと長く子どもと一緒にいたかった。
- ・ 待機児童がゼロになっても、それだけで子育て支援が充分だとは言えない。目先のサービスではなく、子どものために何が必要かに思いを馳せて考えていただきたい。
- ・ 待機児童対策にもっと力を入れてほしい。働きたくても預けられないのは、家庭の収入減になり、仕事をやめざるを得なくなる。
- ・ 保育所が足りない。待機児童の対象を“保留通知を受けた人”で算出しなければ、いつまでも状況は変わらない。ひとり親や低所得者優先なのは仕方がないが、社会的地位の高い仕事をしている母親の社会復帰を支援する取組がないと、税収が減り、子育て支援などのサービスも成り立たなくなる。
- ・ 待機児童数は減ったが、希望園に入園できない世帯が多い。家庭環境、居住地域等を考慮した上で入園させてほしい。

【保育所・幼稚園等】(224 件)

- ・ 区立直営園を増やしてほしい。私立園と比較した時、おもちゃの量や手入れのされ方などを見ても人的な余裕は区立直営園の方があると思う。子どもがのびのび育つには、保育士が子どもと向き合うためのゆとりが必要なので、区立直営園を増設してほしい。
- ・ 小規模保育所に入れたが、3歳児クラスの募集が少なすぎる。幼稚園ではなく保育所に入れたい家庭にとって、3歳児クラスからの預け先が確保されていない不安が大きい。
- ・ 年度途中でも保育所に入園できるよう、また、何歳からでも入園できるように定員を増やしてほしい。
- ・ 保育環境や質の維持向上のために、保育士の給与水準、労働環境の改善に資金を使うことを希望する。保育料は全員に補助や免除をする必要はないと思う。
- ・ 園庭のある保育所に通っているが、園庭の無い園が多い気がする。できれば広い園庭のある園が良い。
- ・ 待機児童解消も大事だが、それ以前に保育の質や環境を見直すべき。(人員の確保、質の向上が第一である) 質の悪いところへは預けたいと思わない。子どもが安全に見守られ、働く親が安心して預けられる環境を願う。
- ・ 保育所を充実し、入りたい時期に入れるようにしてほしい。認可保育所の数だけ増えても、仕事の復帰予定がないと入れない。育児休業を延長したい場合は認証保育所が必要になるので、様々なタイプの保育所があると良い。

【学童クラブ】(69 件)

- ・ 学童クラブの待機児童を減らしてほしい。小学校3～4年生までは利用したい。子どもが放課後に安心して遊べる場所の充実を望む。
- ・ 保育所に比べ、学童クラブの入りづらさの認知度が低い。毎年入れるかどうか心配である。

- ・ 小学校4年生から急に放課後や長期休みなどの預け先が少なくなり不安である。共働きだと、災害や事故に合った時に助けられない。自由になることで犯罪にまき込まれる可能性があり、危険だと思う。小学校6年生までの預け先が絶対に必要である。
- ・ 学童クラブを週1～2回や長期休業期間のみの利用も可能にしてほしい。学校応援団ひろば事業が冬季は16時半までなので改善してほしい。
- ・ 共働き家庭が増えた現在、保育所に比べると学童クラブ等のサービスが手薄なように感じる。預かる時間を保育所と同じにしたり、小学校内にある学童クラブをもっと増やしてほしい。
- ・ 周りで学童クラブに入れず困っている人が多い。入れなかった場合に、子どもの居場所（親が安心して行かせられる環境）がもう少しあると良い。
- ・ 学童クラブの入会条件が厳しい。一度仕事を退職し、仕事を探す人にとっては不利である。
- ・ ねりっこクラブを将来的に全小学校で実施するとあるが、少しでも早い実施を希望する。

【児童館】(26件)

- ・ 区のホームページやチラシを見るが、子どもの年齢に合った遊び場や行ける所がわかりづらい。児童館など、どのくらい遊べる所なのか、何があるのか、実際に行ってみたり、行ったことのある人から聞かないとわからない。一覧表など、もっとわかりやすくしてほしい。
- ・ 児童館をもっと増やしてほしい。練馬区は広いのに児童館が少なく、近くに無いので行きたくても行けない。
- ・ 児童館や町内での行事が少なく、あったとしても実施時期等の情報が少ない。

【各種保育サービス(ファミリーサポート事業、一時預かり、病児保育等)】(69件)

- ・ 一度ファミリーサポートを利用したことがあるが、利用日の何日も前から予約する必要があるため、利用する機会がなくなった。子どもが2人いて、電話をする時間すらとれないので、予約申込だけでもインターネットでできたら、子どもが寝た後できるので嬉しい。
- ・ ファミリーサポートは使いづらい。病児の介護をしているので、習い事の送迎に利用したいと思ったが、料金が高く、週3回も利用できない。また、病児を家で短時間見守ってもらえる制度があれば助かる。
- ・ 一時預かりなど子どもの預け先の確保を充実させてほしい。急な用事で預けたい時に預け先があると嬉しい。
- ・ 乳幼児一時預かりをもう少し増やしてほしい。遠いので、預ける時間と迎えの時間を考えると利用しづらい。
- ・ 乳幼児一時預かりの予約が年々取りづらくなっている。急用時はほぼ無理なので、もう少し受入数が増えると嬉しい。
- ・ 病児保育の預ける時間が長くなると助かる。
- ・ 認可保育所に入れても、子どもが病気のときは仕事を休まないといけない。また、病児保育の利用時間が短く、ファミリーサポートも夜間帯は使えない。フルタイムで働いていても、子育てしながらキャリアを保つには難しい現状がある。
- ・ 病児保育は常にキャンセル待ちであてにならない。病気の子もとは一緒に居てあげたいが、連日仕事を休むわけにもいかず、もっと活用できると安心して勤められる。
- ・ 病児保育が少なく、予約の電話も繋がらない。当日の先着順で預けられるわけではなく、核

家族での子育てがしやすいとは言えない。祖父母が県外で頼れる人が近くにいない父母の支援が充実しているとともに子育てしやすい地域になると思う。

【地域の子育て広場等】(99件)

- ・ 気軽に集える子育てひろばがもう少し地域にあると良い。
- ・ 乳幼児が遊べる場所と時間の拡充を希望する。午前中のみ仕切られて乳幼児スペースがあるが、午後になれば走り回る子もいて危ない。
- ・ 日祝日の過ごし方に困っている。平日は沢山の施設が利用可能だが、日祝日はどこも閉まっておき、雨天で公園も利用できない日は遠出して屋内施設へ行っても、どこも混んでいる。もっと身近に日祝日が開いている屋内施設が欲しい。大きな部屋の中央に赤ちゃんと保護者が遊べるベビーサークルがあり、その周りで上の子どもが遠慮せず思いきり走ったり、様々な遊びができる施設があると嬉しい。
- ・ 乳児期には区の施設をたくさん利用したが、幼児期に遊べる場所が少ない。こどもの森などの公園は良いが、雨の日に行く場所がない。真夏も遊ぶ場所がなく困った。
- ・ 未就学児が遊べる公園をもっと増やしてほしい。遊具の増加や安全対策もお願いしたい。
- ・ 公園の遊具が幼児向けのものばかりになっており、小学生の遊ぶ場所が少ない。遊具の安全も大切だが、小学生も遊べるような環境があると良い。

【医療体制】(15件)

- ・ 祝日や、保育所から帰宅後(21時~22時頃まで)も受診できる病院が増えると良い。
- ・ インフルエンザや各種予防接種の補助を希望する。推奨しているにも関わらず、自費負担というのは矛盾している。
- ・ 発達相談の待ち日数が長すぎる。療育機関も入れない。相談窓口と事務手続きの場所が異なるため、不便である。

【障害児支援】(25件)

- ・ 障害児とその親に対しての環境整備が遅れている。一時預かりや子どもショートステイを、リフレッシュなどで使えるようにしてほしい。健常児と一緒に良いが、障害児用があった方が、親子の安心感も違うと思う。
- ・ 発達障害のある子どもを育てており、療育先が足りないと感じている。療育先だけでなく、療育費や交通費の補助をお願いしたい。また、発達障害の知識や対応スキルが充分にある人材も少ない。人材・場所・他者の理解がないと苦しい子育てになってしまう。
- ・ 軽度発達障害、軽度知的障害、いわゆるグレーゾーンの子どもの行ける学校や教育を充実させてほしい。特別支援教室とは別に何かあると良い。
- ・ 子どもに障害があるので、無償で受けられるヘルパーや支援がほしい。小学校入学後送迎をしなくてはならないのが心配である。仕事を辞めたら暮らせないので、サポートをお願いしたい。

【ひとり親支援】（6件）

- ・ 母子家庭の家賃を助成してくれたり、西武鉄道の定期購入を助成するサービスがあれば良いと思う。
- ・ シングルマザーになったのは自己都合だが、一般的な家庭のように稼ぐには長時間の勤務が必須である。様々な資格も取得したが金銭的には厳しい。仕事も好きだが、もっと子どもと一緒にいたい。

【地域における子育て支援】（115件）

- ・ 親子で参加できる行事が地域によって偏りがある。
- ・ 世の中全体が、子育てに寛容ではない気がする。「子どもがうるさい」と言われることが多々あり、とても悲しい思いをする。働くママがクローズアップされるが、子どもとずっと過ごす専業主婦の大変さも理解してほしい。
- ・ 産めよ働けよで女性は息つく暇もない。心に余裕がないと育児や家族間に影響が出る。多様な選択肢があり、安心してゆとりある生活が送れる社会になってほしい。
- ・ 近所に同世代の子どもが多く、一緒に遊んだり、交流できる環境に恵まれている。ただ、子どもが少なくなっている中で、地域で活動できる拠点や居場所づくりの必要性を感じている。
- ・ 子どもだけでなく、多世代が交流できるような場所があると良い。

【子育てしやすい職場環境づくり】（11件）

- ・ 職場の理解と保育所への信頼のおかげで安心して子育てをしている。制度があっても利用できるかは職場や保育所の質によると感じる。
- ・ 保育施設の充実もさることながら、両親が子どもを育て、一緒にいる時間を増やす社会支援（5歳位までの収入、就職の確保や育児休業制度の充実）を考慮してほしい。
- ・ 安心して仕事を休める環境など、職場の理解、協力がほしい。

【経済的支援】（33件）

- ・ 第一子と第二子の歳が離れているので、保育料の免除などが受けられず、負担になっている。歳に関係なく子どもの人数で免除が適用されたり、支援されるようにしてほしい。
- ・ 子どもが生まれ、練馬区の過ごしやすさをとても感じている。金銭面での援助（みどりバスの無料化など）がより充実したら、第二子、三子と産みたいと思う。
- ・ 子育てしている世帯に対してもっと経済的な支援をしてほしい。
- ・ 子どもの貧困が社会的問題になっているので、全員が必要な物（学校で使う絵具、ピアノカ等）は無料配付されると良い。

【情報提供】（23件）

- ・ 母親学級やこんにちは赤ちゃん訪問等、妊娠や出産に関する支援しか利用していないが、とても助けられた。教育・保育に関しても、情報が得られる環境があるとさらに良いと思う。
- ・ 区報などに、教育や子育ての情報などを詳しく載せてもらえると助かる。
- ・ 親しい人や身近な人には相談できないようなこともあるため、親が気軽に相談でき、情報を得られる場所があったら良いと思う。

- ・ 区のホームページで、子育て情報をもっと調べやすいようにまとめてほしい。公園や屋外での子連れイベント（予約なしで参加できるもの）などが企画されると参加しやすいし、良い交流の機会になると思う。

【その他】(67件)

- ・ 育児が落ち着いた頃に女性が社会復帰できる環境を望んでいる。
- ・ お年寄りへの支援が必要なのも理解しているが、次世代の子どもにもっとお金を使うべき。公園の整備、お金の支給など、子どもへの投資が一番だと思う。
- ・ 未就学児についてはあまり不満や不便はないが、服や交際費、教育費、交通費のかかる中学生、高校生の費用負担の方が不安である。