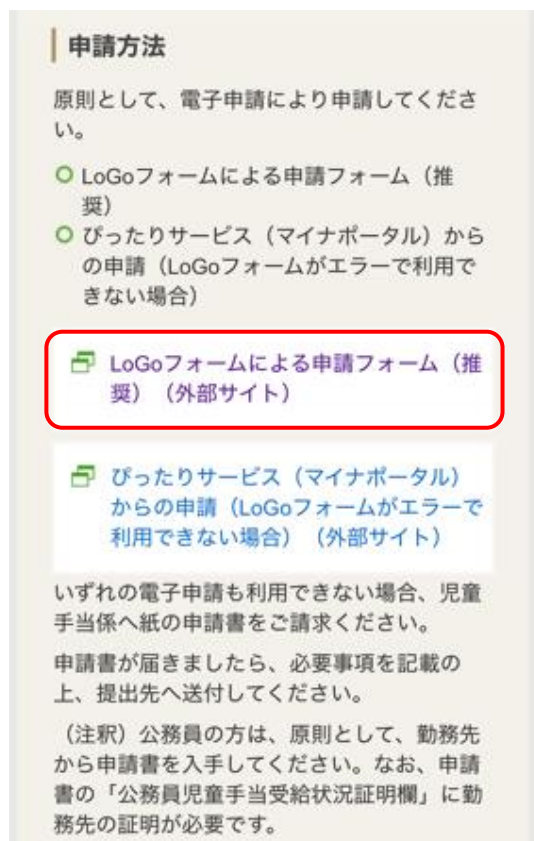


練馬区物価高対応子育て応援手当 LoGo フォーム申請の手順（スマートフォンから申請する場合）

※注意※

- ・申請フォームへのアクセスには、アプリ内ブラウザ（LINE、X など）ではなく、**WEB ブラウザ（Safari、Chrome など）**を使用してください。
- ・申請手続き中、フォームへの入力を行う **WEB ブラウザ**と、公的認証を行う **xID（クロスアイディ）**の切替えが何度か必要となります。申請内容の送信が完了するまでは、アプリを終了しないようにしてください。
- ・ご利用のスマートフォンやブラウザによっては、画面の切替え方法や切り替わり方が説明と異なることがありますので、ご了承ください。



- ① 練馬区ホームページ「物価高対応子育て応援手当」ページにある、申請フォームをクリックします。
- ② 右上のような入力フォームが開きます。すでに LoGo フォームのアカウントをお持ちの方は「ログイン」、アカウントをお持ちでない方はアカウント登録をしてから進んでください。

申請にはスマートフォンアプリ「xID」でマイナンバーカードを利用した電子署名が必要です。

以下の内容をご確認の上、申請へお進みください。


申請の流れ


-  ① 「xID」アプリで電子認証
認証用のPIN1（4～12桁）を入力または生体認証の実施
-  ② 申請フォームへ入力
-  ③ 「xID」アプリでマイナンバーカードを読み取り電子署名を行う
-  ④ 申請完了


❗ Android端末で申請する場合は、回答送信時にエラーとなる恐れがあるため、「バッテリーセーバーをオフ」にした状態で申請してください。

❗ 電子認証を実施した後、申請フォームの入力画面に進めない場合は、ブラウザでページの再読み込み（更新）をお願いします。

申請に必要なもの

 **マイナンバーカード**
電子署名を行うために利用します。

 **署名用電子証明書暗証番号**
電子署名を行うために利用します。
マイナンバーカード交付の際に、ご自身で設定した英数字6～16桁の暗証番号です。

 **スマートフォンアプリ「xID」**
「xID」アプリは電子署名や電子認証（本人確認）をするために利用します。
パソコンから申請する場合もスマートフォンに「xID」アプリのインストールが必要です。

「xID」インストール



アプリ初回利用時にxIDアカウントを作成する必要があります。

xIDアカウント作成にはマイナンバーカード、署名用電子証明書暗証番号、メールアドレスが必要です。

- ③ ログインすると左上の画面に移ります。申請の流れおよび申請に必要なものは、上のとおりです。
- ※ まだxIDアプリをインストールしていない、インストールしたがアカウントを作成していない等の場合は、この時点でお手続きをお願いします。

申請へ進む前に確認してください

❗ すべてにチェックを入れて申請へお進みください

- ☒ マイナンバーカードを用意しました
- ☒ 署名用電子証明書暗証番号を用意しました
- ☒ スマートフォンに「xID」アプリをインストールしました
- ☒ 「xID」アプリでxIDアカウントを作成しました

申請へ進む

- ④ ページをスクロールし、上記の4項目にチェックを入れ、「申請へ進む」を押してください。

クロスアイディアアプリを開く

本アプリについて

初回登録時にマイナンバーカードの署名用電子証明書をスマートフォンのNFCで読み取り、本人確認を実施することでIDを生成。以降、xIDアプリを使って電子認証・電子署名を行うことで、金融サービス利用開始時の本人確認や行政手続きをオンラインで完結させることができます。詳細は[こちら](#)をご参照ください。

アカウント登録の事前準備

- ・マイナンバーカード
- ・マイナンバーカードの署名用電子証明書パスワード

署名用電子証明書パスワードとは、マイナンバーカードの交付を受ける際に、市区町村の受付窓口で設定した6桁～16桁の英数字です



本アプリ操作の手順

アプリを持っていない

アプリを開く

残り173秒以内に完了してください

PIN1の入力

認証を完了するために、PIN1を入力してください。
生体認証を有効にしている場合は、生体認証を実施してください。



- ⑤ この後は、いったん **xID アプリ** に移ります。「アプリを開く」を押すとアプリ画面に切り替わります。
- ⑥ 右上のような画面に遷移するので、xID アプリで設定した PIN1（4桁の数字）の入力または生体認証を行ってください。

練馬区物価高対応子育て応援手当 申請フォーム

ログイン中

入力フォーム

1 2 3 4 5 6 7 8

下記のフォームにご入力をお願いします。

利用規約への同意

本フォームを利用して申請やアンケートへの回答等を行う場合、練馬区LoGoフォーム利用規約への同意が必要です。
次の規約をよくお読みいただき、同意する場合はチェックを入れてください。
[練馬区LoGoフォーム利用規約](#)

☐ 練馬区LoGoフォーム利用規約に同意します。

→ 次の画面へ進む

入力フォーム

1 2 3 4 5 6 7 8

申請前確認 必須
所属庁（勤務先職場）から児童手当を受給していますか。 **必須**

☐ 受給している ☐ 受給していない

申請についての誓約・同意事項

下記事項に誓約・同意される方は、**チェック**を入れて申請にお進みください。

☐ 下記全ての事項に誓約・同意します。

☐ 物価高対応子育て応援手当の支給要件に該当します。

☐ 物価高対応子育て応援手当の支給要件の該当性等を審査等するため、練馬区が必要な公簿等の確認を行うことや情報提供ネットワークシステムを利用して情報照会し、事務手続

○物価高対応子育て応援手当の支給要件の該当性等を審査等するため、練馬区が必要な公簿等の確認を行うことや情報提供ネットワークシステムを利用して情報照会し、事務手続きが行われること（公務員の場合は、所属庁宛て確認することを含む）、必要な資料を他の行政機関等に求めることに同意します。

○公簿等で確認できない場合は、関係書類の提出を行います。

○練馬区が支給決定をした後、申請書の不備による振込不能等の事由により支払が完了せず、かつ、練馬区が定める期限までに申請・請求者に連絡・確認できない場合には、練馬区は当該申請が取り下げられたものとみなします。

○物価高対応子育て応援手当の支給要件に該当しないことが判明した場合には、物価高対応子育て応援手当を返還します。

← 1つ前の画面に戻る

→ 次の画面へ進む

入力内容を一時保存する

- ⑦ 認証が完了すると、上記のように **xID アプリ** から **WEB ブラウザ** に切り替わります。
自動で切り替わらない場合は、起動中のアプリの一覧を表示させ、**WEB ブラウザ** を選択して手動で切り替えてください。このとき、**xID アプリ** は終了せず、起動中のアプリに残しておいてください。
- ⑧ フォームに沿って入力を行い、次の画面に進んでください（入力ページは1～6まであります）。

練馬区物価高対応子育て応援手当 申請
フォーム

ログイン中

入力フォーム

☒
☒
☒
☒
☒
☒
☒
☒
☒
☒

☒
☒
☒
☒
☒
☒
☒
☒
☒
☒

申請日 必須

2025-12-26

請求者情報を入力してください。
(請求者は児童手当受給者。)

氏名

氏 必須

2 / 64

名 必須

2 / 64

入力フォーム

☒
☒
☒
☒
☒
☒
☒
☒
☒
☒

☒
☒
☒
☒
☒
☒
☒
☒
☒
☒

入力以上となります。ありがとうございました。確認画面へ進み申請を完了してください。審査が完了し、子育て応援手当の振込日が決まりましたら、ご自宅宛に通知を郵送しますので、しばらくお待ちください。なお、入力内容の確認のためにご連絡差し上げる場合がございますのでご了承ください。

金融機関種別

銀行名

支店名

預金口座種別

口座番号

口座名義人カナ

⑨ 最後まで入力し「確認画面へ進む」、その後、確認画面で内容を確認し「送信」を押してください。

金融機関種別

銀行名

電子署名

このフォームでは回答を投稿する際、マイナンバーカードで電子署名を行っていただく必要があります。
お手持ちのスマートフォンからxIDアプリを開いて公的個人認証を行ってください。
(スマートフォンで申請されている場合には手動でxIDアプリに切り替える必要があります)

口座名義人カナ

xID

更新する

クロスアイディ連携行政サービス

東京都練馬区

母子手帳

妊婦から子育てに活用できる電子母子手帳アプリです。

ホーム

デジタル
郵便受け

xID

利用履歴

メニュー

スクリーン
ショット

ポップアップ
ウィンドウ

マルチウィ
ンドウスイ
ッチ

すべてクリ
ア

- ⑩ 左上の画面が表示されたら、「キャンセル」は押さずに、起動中のアプリ一覧から **xID アプリ** を開いてください。このとき、**WEB ブラウザ** は終了せず、起動中のアプリに残しておいてください。
- ※ 以下、⑪～⑭の xID アプリの画面表示および順番については、掲載している画面の例と異なっている場合がありますが、表示されるアプリ画面の指示に沿って手順を行ってください。



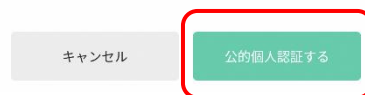
残り274秒以内に完了してください ?

公的個人認証リクエスト

公的個人認証の要求が、以下のサービスから届いています。スマートフォンでマイナンバーカードを読み取ることで本人確認を完了できます。カード読み取りによって、基本情報（氏名、旧姓、性別、生年月日、住所）及びお使いのサービスへの申請情報に対する電子署名が、以下の提供先組織へ送信されます。

サービス名	提供先組織
LoGo フォーム	株式会社トラストバンク

利用目的
法令で「公的個人認証」を求められる手続きを行うため、マイナンバーカードによる身元確認を行います。



- ⑪ xID アプリを開き、★の箇所を押すと、右上の画面に移ります。「公的個人認証する」を押してください。

残り255秒以内に完了してください ?

マイナンバーカードの読み取り

カードをスマートフォン端末背面に当てて、読み取りを行います。読み取りが完了するまで時間がかかる場合がありますので、動かさずにお待ちください。

マイナンバーカードの読み取りに対応したスマートフォンは[こちらのリスト](#)をご確認ください。

キャンセル **カードを読み取る**

残り239秒以内に完了してください ?

マイナンバーカードの読み取り

カードをスマートフォン端末背面に当てて、読み取りを行います。読み取りが完了するまで時間がかかる場合があります。

署名用パスワード入力

マイナンバーカードの署名用パスワードを入力してください。※英字と数字混在6文字～16文字

マイナンバーカードの署名用パスワード

キャンセル **OK**

1 2 3 4 5 6 7 8 9 0
q w e r t y u i o p
a s d f g h j k l
↑ z x c v b n m
?123 , .

残り233秒以内に完了してください ?

マイナンバーカードの読み取り

カードをスマートフォン端末背面に当てて、読み取りを行います。読み取りが完了するまで時間がかかる場合がありますので、動かさずにお待ちください。

マイナンバーカードの読み取りに対応したスマートフォンは[こちらのリスト](#)をご確認ください。

カードを読み取って下さい

マイナンバーカードの中心を端末背面に当てて、読み取りが完了するまで動かさないでください。

キャンセル

- ⑫ マイナンバーカードの読み取りに移ります。「カードを読み取る」を押してください。
- ⑬ マイナンバーカードの署名用パスワード（英字と数字混在の6～16文字）を入力し、「OK」を押してください。その後、マイナンバーカードをスマートフォンで読み取ってください。

残り260秒以内に完了してください ?

基本情報の確認

氏名

旧姓

性別

生年月日

住所

これらの基本情報と、お使いのサービスに入力した申請情報への電子署名を送信します。なお、基本情報は提供先の組織のみが内容を確認することができるように、暗号化して送信されます。

再読み取り 設定する

残り203秒以内に完了してください ?

基本情報の確認

氏名

旧姓

性別

生年月日

本人確認に関する同意

以前、当該サービスを通じて行った本人確認の有無をチェックします。実施したかどうかの確認を含んでいます。また、氏名・住所などの変更の有無や生存確認を目的として継続的な本人情報の確認を行います。よろしければ同意を行い次に進んでください。

同意しない 同意する

これらの基本情報と、お使いのサービスに入力した申請情報への電子署名を送信します。なお、基本情報は提供先の組織のみが内容を確認することができるように、暗号化して送信されます。

再読み取り 設定する

- ⑭ 表示された情報を確認し、「設定する」を押してください。その後右上の画面に移りますので、「同意する」を押してください。

正しく公的個人認証されました ?

元のサイトやサービスに戻ってください

xiD(クロスアイディ)アプリを閉じて元のサイトやサービスに戻ってください。
3秒後に自動でアプリのホーム画面に戻ります。



同席・別席（申請者から見て）

Q14. 受取を希望する振込口座情報を入力してください。

金融機関種別

電子署名

このフォームでは回答を投稿する際、マイナンバーカードで電子署名を行っていただく必要があります。お手持ちのスマートフォンからxiDアプリを開いて公的個人認証を行ってください。（スマートフォンで申請されている場合には手動でxiDアプリに切り替える必要があります）

キャンセル

← 最初に戻る ← 1つ前の画面に戻る → 送信

digicert

本サイトでの送信者の個人情報はデジタルのSSLにより保護しており、デジタルの認証情報によりサイトの運営者、企業・組織の法的実在性、物理的実在性を証明しています。

スクリーンショット ポップアップウィンドウ マルチウィンドウスイッチ すべてクリア

- ⑮ 正しく認証されると左上の画面が表示されます。このとき「戻る」ボタンは押さずに、起動中のアプリ一覧を開き、当初申請フォームを入力していた **WEB ブラウザ** の画面を開いてください。

 入力フォーム

✓

✓

✓

✓

✓

✓

✓

8

送信完了

ご入力ありがとうございました。

< 受付番号: XE00000284 >

 入力内容を印刷する

 最初の画面に戻る

マイページの [申請一覧](#) から申請内容をご確認いただけます。

- ⑩ WEB ブラウザの画面が切り替わり、上の画面が表示されれば、申請手続きは完了です。
フォーム内でご入力いただいたメールアドレスに送信完了メールが届きますので、ご確認ください。