

練馬区 公共施設予約システム

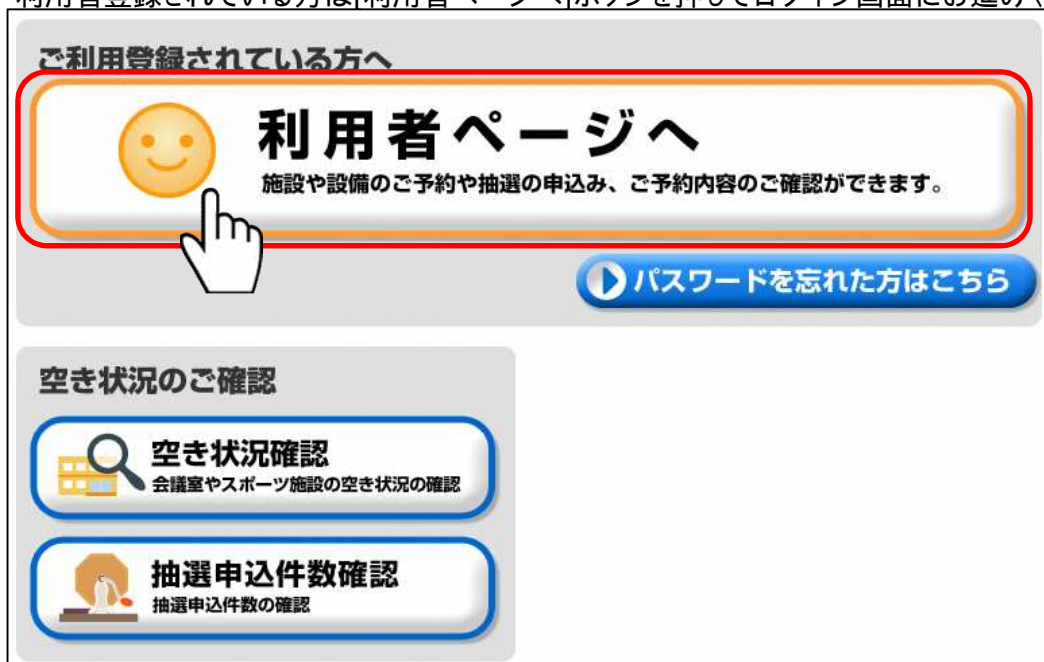
ご利用の手引き
～ KIOSK版～

目次

1.ログイン	1ページ
2.予約	
(1)空き状況の確認と施設予約 ログイン前の空き状況照会の流れは ログイン後の空き状況確認の流れと同じです。	2ページ
(2)予約申込内容の確認	13ページ
(3)予約申込内容の変更・取消	
・設備予約の変更・取消	14ページ
・施設予約の変更	16ページ
・施設予約の取消	18ページ
3.抽選	
(1)抽選申込状況の確認と抽選申込 ログイン前の抽選申込状況照会の流れは ログイン後の抽選申込状況確認の流れと同じです。 同じです。	20ページ
(2)設備抽選申込	26ページ
(3)抽選申込内容の確認	29ページ
(4)抽選申込内容の取消	30ページ
(5)抽選結果確認	31ページ
(6)当選申請	32ページ
4.お客様情報の変更	35ページ
5.メール通知	37ページ

1.ログイン

利用者登録されている方は[利用者ページへ]ボタンを押してログイン画面にお進みください。



登録済みの利用者番号を入力し、
[確定]ボタンを押してください。



パスワードを入力し、
[確定]ボタンを押してください。

ログイン後、画面下部にお知らせが表示されます。内容をご確認ください。

お知らせイメージ



2.予約

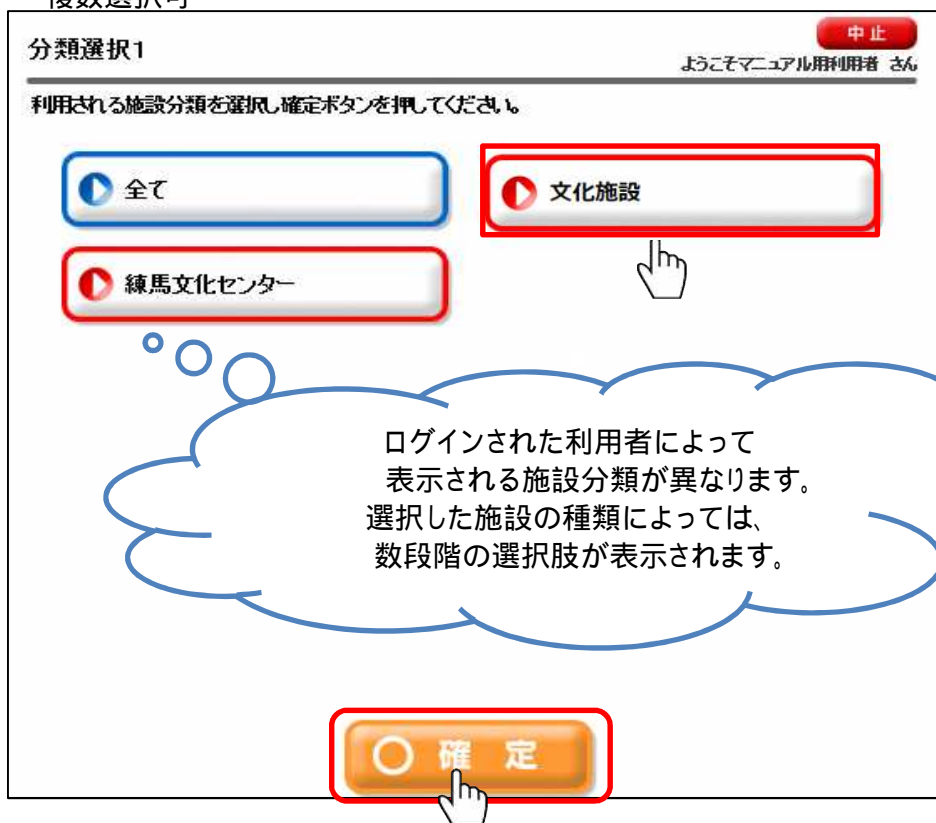
(1)空き状況の確認と施設予約

(操作例)1月22日の生涯学習センター会議室(第1)を9時から17時まで会議・学習で利用する場合

[予約申込]ボタンを押してください。



空き状況の確認・予約を行う施設分類を選択し、[確定]ボタンを押してください。
施設分類の指定をせず予約を行う場合は[全て]ボタンを選択し、[確定]ボタンを押してください。
複数選択可



空き状況の確認・予約を行う目的を選択してください。
選択した施設の種類によっては、数段階の選択肢が表示されます。

目的選択 中止
ようこそマニュアル利用者 さん

利用される目的(種目)を選択してください。

<input type="radio"/> 合唱	<input type="radio"/> 器楽(音量小)
<input type="radio"/> 詩吟・民謡	<input type="radio"/> カラオケ
<input checked="" type="radio"/> 会議・学習(一般)	<input type="radio"/> 教育
<input type="radio"/> 保育	<input type="radio"/> 書道・華道
<input type="radio"/> 囲碁・将棋	<input type="radio"/> 文芸

次頁▶

空き状況の確認・予約を行う施設を選択し、[確定]ボタンを押してください。
複数選択可

施設選択 中止
ようこそマニュアル利用者 さん

利用される施設を選択し確定ボタンを押してください。

施設名
<input checked="" type="checkbox"/> 生涯学習センター

確定

空き状況の確認・予約を行う部屋・場所を選択し、[確定]ボタンを押してください。
部屋の指定をせず予約を行う場合は[全て]ボタンを選択し、[確定]ボタンを押してください。
複数選択可

部屋選択 中止
ようこそマニュアル用利用者 さん

利用される部屋・場所を選択し確定ボタンを押してください。

全て

生涯学習センター
会議室 1

生涯学習センター
会議室 2

生涯学習センター
和室 中

生涯学習センター
和室 小

○ 確定

空き状況の確認・予約を行う日付を選択し[確定]ボタンを押してください。
特定の曜日のみ表示したい場合は[曜日を絞る]にて表示したい曜日を選択し、
[確定]ボタンを押してください。

表示開始日選択 中止
ようこそマニュアル用利用者 さん

利用開始日および曜日を選択し確定ボタンを押してください。

◀ 前月 平成29年01月 次月 ▶

日	月	火	水	木	金	土
1	2	3	4	5	6	7
8	9	10	11	12	13	14
15	16	17	18	19	20	21
22	23	24	25	26	27	28
	30	31				

曜日を絞る >> 日 月 火 水 木 金 土 祝

○ 確定

練馬区 公共施設予約システム ご利用の手引き (KIOSK版)

利用される時間(区分)を選択して、[確定]ボタンを押してください。

複数選択可

「前へ」「次へ」…1日単位で日付を前後に変更できます。

「前週」「翌週」…1週間単位で日付を前後に変更できます。

「前月」「次月」…1ヶ月単位で日付を前後できます。

[複数日表示]ボタンをクリックすると、施設ごとの1週間分の状況表示に切り替えることができます。

インターバル(12-13時や17-18時)の時間帯は、その時間帯を含む前後いずれかのコマを続けて予約していない限り、予約することができません。

日付別予約状況 中止
ようこそマニュアル用利用者 さん

利用される時間(枠)を選択してください。(連続する時間はすべて選択)

◀ 前月 ◀ 前週 ◀ 前へ 平成29年01月22日(日) 次へ ▶ 翌週 ▶

	09:00 ~ 12:00	12:00 ~ 13:00	13:00 ~ 17:00	17:00 ~ 18:00	18:00 ~ 21:30		
生涯学習センター 会議室 1	選択	選択	選択	○	○		

▶ 複数日表示 ○ 確定

複数日表示に切り替えた場合の画面イメージは下記のとおりです。

施設別予約状況 中止
ようこそマニュアル用利用者 さん

利用される時間(枠)を選択してください。(連続する時間はすべて選択)

◀ 前月 ◀ 前週 生涯学習センター
会議室 1 翌週 ▶

	09:00 ~ 12:00	12:00 ~ 13:00	13:00 ~ 17:00	17:00 ~ 18:00	18:00 ~ 21:30		
1/22(日)	選択	選択	選択	○	○		
1/23(月)	休館	休館	休館	休館	休館		
1/24(火)	○	○	○	○	○		
1/25(水)	○	○	○	○	○		
1/26(木)	○	○	○	○	○		
1/27(金)	○	○	○	○	○		
1/28(土)	○	○	○	○	○		

▶ 複数日表示 ○ 確定

予約内容設定画面にて人数欄を押すと人数入力画面に遷移します。

中止

ようこそマニュアル用利用者 さん

予約内容の詳細を確認してください。終わりましたら、設定終了ボタンを押してください。(下線の項目がある場合は入力できます。)

利用目的:会議・学習(一般)

日付	時間	部屋名称	人数	営利情報	設備申込	音条件
1/22 (日)	09:00 ~ 17:00	生涯学習センター会議室 1	-		無	無

人数を入力し、[確定]ボタンを押してください。

中止

ようこそマニュアル用利用者 さん

利用される人数を入力し確定ボタンを押してください。

ご利用人数を入力してください。

5 名

↩ 一字訂正 ✕ 訂正

1	2	3
4	5	6
7	8	9
0		

○ 確定

付属設備の貸出が可能な施設については、予約内容設定画面の付属設備欄を押すと付属設備予約画面に遷移します。

予約内容設定
中止

ようこそマニュアル利用者 さん

予約内容の詳細を確認してください。終わりましたら、設定終了ボタンを押してください。(下線の項目がある場合は入力できます。)

利用目的:会議・学習(一般)

日付	時間	部屋名称	人数	営利情報	設備申込	音条件
1/22 (日)	09:00 ～ 17:00	生涯学習センター会議室 1	5		無	無

利用される付属設備を選択すると付属設備入力画面に遷移します。
 利用される付属設備の数量を入力し、[確定]ボタンを押してください。
 入力した設備を取り消す場合は数量に0を入力してください。
 複数の付属設備を利用する場合、上記の操作を繰り返してください。

付属設備予約
中止

ようこそマニュアル利用者 さん

利用される付属設備(備品等)を選択してください。終わりましたら、確定ボタンを押してください。

生涯学習センター会議室 1

	09:00 ～ 17:00
ビデオプロジェクター	未
ピンマイク(アンプ付)	未
展示用パネル	未

付属設備数量入力
中止

ようこそマニュアル利用者 さん

利用される付属設備(備品等)の数量を入力し確定ボタンを押してください。

現在の在庫数

台

予約する付属設備の数量を入力してください。

台

← 一字訂正
× 訂正

1

2

3

4

5

6

7

8

9

0

○ 確定

すべての付属設備入力後、付属設備予約画面の内容を確認し[確定]ボタンを押してください。
[全削除]ボタンを押すと入力した設備がすべて削除されます。

付属設備予約中止

ようこそマニュアル用利用者 さん

利用される付属設備(備品等)を選択してください。終わりましたら、確定ボタンを押してください。

生涯学習センター会議室 1

	09:00 ～ 17:00
ビデオプロジェクター	2
ピンマイク(アンプ付)	未
展示用パネル	未

○ 確定

× 全削除

予約内容設定画面にて音欄を押すと利用条件選択画面に遷移します。

予約内容設定 中止
ようこそマニュアル用利用者 さん

予約内容の詳細を確認してください。終わりましたら、設定終了ボタンを押してください。(下線の項目がある場合は入力できます。)

利用目的:会議・学習(一般)

日付	時間	部屋名称	人数	営利情報	設備申込	音条件
1/22 (日)	09:00 ~ 17:00	生涯学習センター会議室 1	5		有	無

音に関する利用条件を選択してください。

利用条件選択 中止
ようこそマニュアル用利用者 さん

音に関する利用条件を選択してください。

隣に聞こえる音を出さない
隣の音を気にしない

隣に聞こえる音を出さない
隣の音を気にする

隣に聞こえる音を出す
隣の音を気にしない

隣に聞こえる音を出す
隣の音を気にする

4つのうちいずれかを選択してください。

すべての設定完了後、予約内容設定画面の[設定終了]ボタンを押してください。

予約内容設定 中止
ようこそマニュアル用利用者 さん

予約内容の詳細を確認してください。終わりましたら、設定終了ボタンを押してください。(下線の項目がある場合は入力できます。)

利用目的:会議・学習(一般)

日付	時間	部屋名称	人数	営利情報	設備申込	音条件
1/22 (日)	09:00 ~ 17:00	生涯学習センター会議室 1	5		有	有

○ 設定終了

セットで別の部屋の予約を行うことができる部屋を選択した場合、セット予約申込画面が表示されます。

セットで別の部屋の予約を行う場合、予約したい部屋名のボタンを押してください。

セットで別の部屋の予約を行わない場合、[セット申込無]ボタンを押してください。

ようこそマニュアル用利用者 さん

セット予約申込

セットで他の部屋・場所を利用する場合は、該当の部屋・場所を選択してください。利用しない場合は「セット申込無」を選択してください。

▶
セット申込無

▶
保育室

▶
保育室目的外利用

例えばセットで保育室の予約を行いたい場合は
こちらを押してください。

予約の最終確認を行います。

予約を確定する場合は[はい]を、確定しない場合は[いいえ]を押してください。

予約の料金をご確認いただき、よろしければ[確認]ボタンを押してください。

予約の内容を変更する場合、[前に戻る]ボタンを押して前の画面にお戻りください。

予約の「本」は仮予約ではなく本予約であることを意味しています。

中止

料金確認

ようこそマニュアル用利用者 さん

(まだ確定していません。) 予約内容の確認をしてください。よろしければ確認ボタンを押してください。

利用目的：会議・学習（一般）

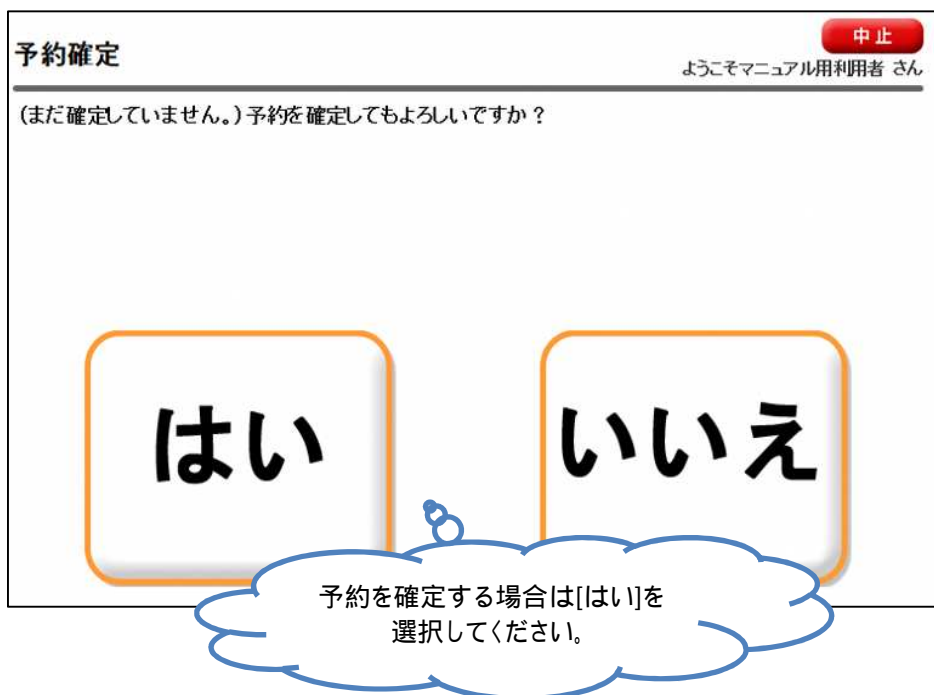
日付	時間	部屋名称	予約人数	音条件	営利情報	施設料金	設備料金	合計
1/22 (日)	09:00 ～ 17:00	生涯学習センター会議室 1	本 5	出さない ／ 気にしない		2,100	2,000	4,100
合計						2,100	2,000	4,100

支払方法
現金(窓口)支払い
支払予定日
平成29年01月22日

各明細の設備料金を選択すると、付属設備の明細毎の料金が確認できます。
 ※予約が仮のものは今回の料金に含まれておりません。別途料金確定後にお支払いいただきます。

○
確 認

予約の最終確認を行います。
予約を確定する場合は[はい]を、確定しない場合は[いいえ]を押してください。



前画面にて[はい]を選択した場合、予約が確定されます。
予約内容をお確かめください。



(2)予約申込内容の確認

利用者専用ページにて[予約申込内容の確認と削除]ボタンを押してください。
 料金確認を行う場合、確認したい予約の[選択]ボタンを押下し[料金確認]ボタンを押してください。
 設備予約の確認を行う場合、確認したい予約の[選択]ボタンを押下し[付属設備の予約・修正]ボタンを押してください。

予約申込内容は予約番号ごとに1行が表示されます。
 連続した時間帯の予約でも予約番号が同じ場合は、1行で表示されますので、ご注意ください。

予約結果一覧 中止
ようこそマニュアル利用者さん

予約の確認、取消、付属設備の変更を行います。選択ボタンで対象の予約を選んでください。

日付	時間	部屋名称	予約番号 目的	予約 人数	設備申込 条件	入金 状況	
01/15 (金)	13:00~ 17:00	生涯学習センター会議室(第1+第2)	0-10-27-009247 合唱	本 5	有 無	未済	選択
01/17 (日)	9:00~ 17:00	生涯学習センター会議室(第1+第2)	0-10-27-009254 合唱	本 5	有 無	未済	選択
01/20 (水)	9:00~ 17:00	生涯学習センター会議室(第1+第2)	0-10-27-009253 合唱	本 5	無	未済	選択

料金確認 付属設備の予約・修正 予約変更 予約取消

(3)予約申込内容の変更・取消

利用者専用ページにて[予約申込内容の確認と削除]ボタンを押してください。

<設備予約の変更・取消>

設備予約の変更もしくは取消を行う場合、変更もしくは取消したい予約の[選択]ボタンを押下し[付属設備の予約・修正]ボタンを押してください。

予約結果一覧
中止

ようこそマニュアル用利用者 さん

料金の確認、部屋・設備等の予約の変更・取消は、選択ボタンを押してください。(一部施設を除く)

日付	時間	部屋名称	予約番号	予約	設備申込	入金	
			目的	人数	音条件	状態	
01/22 (日)	9:00~ 17:00	生涯学習センター会議室 1	0-10-28-003818 会議・学習(一般)	本 5	有 有	未済	選択
01/24 (火)	9:00~ 12:00	生涯学習センター会議室 1	0-10-28-003819 会議・学習(一般)	本 5	無 無	未済	選択
01/26 (木)	9:00~ 17:00	生涯学習センター会議室 1	0-10-28-003822 会議・学習(一般)	本 5	無 無	未済	選択

▶ 料金確認

▶ 付属設備の
予約・修正

▶ 予約変更

▶ 予約取消

[付属設備の予約・修正]ボタンを押すと付属設備予約画面に遷移します。
[3.予約 (1)空き状況の確認と施設予約]の画像 ~ と同様の流れで変更を行ってください。

付属設備予約 中止
ようこそマニュアル用利用者 さん

付属設備(備品等)を利用される時間(枠)を選択してください。終了後、確定ボタンを押してください。

生涯学習センター／会議室 1

	9:00 ~ 17:00
ビデオプロジェクター	2
ピンマイク(アンプ付)	未
展示用パネル	未

○ 確定× 全削除

<施設予約の変更>

(操作例) 1月24日の生涯学習センター会議室(第1)の予約時間を9時～12時から13時～17時に変更したい場合。

施設予約の変更を行う場合、変更したい予約の[選択]ボタンを押下し[予約変更]ボタンを押してください。

中止
ようこそマニュアル用利用者 さん

料金の確認、部屋・設備等の予約の変更・取消は、選択ボタンを押してください。(一部施設を除く)

日付	時間	部屋名称	予約番号 目的	予約 人数	設備申込 音条件	入金 状態	
01/22 (日)	9:00～ 17:00	生涯学習センター会議室 1	0-10-28-003818 会議・学習(一般)	本 5	有 有	未済	選択
01/24 (火)	9:00～ 12:00	生涯学習センター会議室 1	0-10-28-003819 会議・学習(一般)	本 5	無 無	未済	選択
01/26 (木)	9:00～ 17:00	生涯学習センター会議室 1	0-10-28-003822 会議・学習(一般)	本 5	無 無	未済	選択

料金確認付属設備の
予約・修正予約変更予約取消



変更後の部屋を選択してください。日付・時間のみ変更する場合は同じ部屋を選択してください。
部屋選択後の流れは[3.予約 (1)空き状況の確認と施設予約] の画像 ~ と同様です。

部屋選択(変更) 中止

ようこそマニュアル利用者 さん

変更後の部屋・場所を選択してください。
日付・時間のみを変更する場合も、もう一度、同じ部屋・場所を選択してください。

全て	生涯学習センター 会議室 1+2
生涯学習センター 会議室 1	生涯学習センター 会議室 2
生涯学習センター 教室 1	生涯学習センター 教室 2
生涯学習センター 教室 3	生涯学習センター 和室 大+小
生涯学習センター 和室 大	生涯学習センター 和室 中

<施設予約の取消>

施設予約の取消を行う場合、取り消したい予約の[選択]ボタンを押下し[予約取消]ボタンを押してください。

中止

ようこそマニュアル用利用者 さん

料金の確認、部屋・設備等の予約の変更・取消は、選択ボタンを押してください。(一部施設を除く)

日付	時間	部屋名称	予約番号 目的	予約 人数	設備申込 音条件	入金 状態	
01/22 (日)	9:00~ 17:00	生涯学習センター会議室 1	0-10-28-003818 会議・学習(一般)	本 5	有 有	未済	選択
01/24 (火)	9:00~ 12:00	生涯学習センター会議室 1	0-10-28-003819 会議・学習(一般)	本 5	無 無	未済	選択
01/26 (木)	9:00~ 17:00	生涯学習センター会議室 1	0-10-28-003822 会議・学習(一般)	本 5	無 無	未済	選択

料金確認
付属設備の
予約・修正
予約変更
予約取消



[予約取消]ボタンを押すと予約取消確認画面に遷移します。
取消する場合[はい]を、取消しない場合は[いいえ]を選択してください。

中止

ようこそマニュアル用利用者 さん

(まだ確定していません。) 予約申込を取消してもよろしいですか？

日付	時間	部屋名称	目的	予約 人数	設備申込	音条件
01/24 (火)	9:00~ 12:00	生涯学習センター会議室 1	会議・学習(一般)	本 5	無	無

取消する場合[はい]を
選択してください。

はい
いいえ

[はい]を選択すると予約が取り消され、取消完了画面に遷移します。
取り消した内容をご確認ください。

予約取消完了
中止

ようこそマニュアル用利用者 さん

予約を取り消しました。取消結果をお確かめください。

日付	時間	部屋名称	目的	予約 人数	設備申込	音条件
01/24 (火)	9:00~ 12:00	生涯学習センター会議室 1	会議・学習(一般)	本 5	無	無

○ 確 定

時間を延ばす場合は「変更」機能から操作してください。別予約にすると件数枠を使う場合があります。
 (例)13～17時の予約を13～21時に変更 = 1枠。別に17～21時を予約すると13～17時と合わせて2枠。
 利用日の7日前を過ぎてから取消および予約時間の削減を行うと、利用制限がかかる場合があります。
 (例)利用日の7日前を過ぎてから、会議室1の予約をやめて同じ利用日の会議室2を予約する場合、
 「変更」機能から操作してください。

3.抽選

抽選申込期間中

(1)抽選申込状況の確認と抽選申込

(操作例)4月13日の生涯学習センター会議室(第1)を9時から17時まで会議・学習で利用する場合

[抽選申込]ボタンを押してください。



[2.予約 (1)空き状況の確認と施設予約]の画像 ~ と同様に抽選申込を行う部屋・日付を選択してください。

練馬区 公共施設予約システム ご利用の手引き (KIOSK版)

抽選申込される時間(区分)を選択して、[確定]ボタンを押してください。

複数選択可

「前へ」「次へ」…1日単位で日付を前後に変更できます。

「前週」「翌週」…1週間単位で日付を前後に変更できます。

「前月」「次月」…1ヶ月単位で日付を前後できます。

[複数日表示]ボタンをクリックすると、施設ごとの1週間分の状況表示に切り替えることができます。

1名の利用者様が同じ施設の同じ時間帯に対して、複数の抽選申込することができます。

インターバル(12-13時や17-18時)の時間帯は、その時間帯を含む前後いずれかのコマを続けて抽選申込していない限り、抽選申込することができません。

日付別抽選申込状況 中止
ようこそマニュアル用利用者 さん

抽選申込される時間(枠)を選択し確定ボタンを押してください。(連続する時間はすべて選択)

◀ 前週 ◀ 前へ 平成29年04月13日(木) 次へ ▶ ▶ 翌週

	09:00 ~ 12:00	12:00 ~ 13:00	13:00 ~ 17:00	17:00 ~ 18:00	18:00 ~ 21:30		
生涯学習センター 会議室 第1	選択	選択	選択	0 / 1	0 / 1		

左の数字が現在の申込件数、
右の数字が当選可能数になります。

▶ 複数日表示 確定

複数日表示に切り替えた場合の画面イメージは下記のとおりです。

施設別抽選申込状況 中止
ようこそマニュアル用利用者 さん

抽選申込される時間(枠)を選択し確定ボタンを押してください。(連続する時間はすべて選択)

◀ 前週 生涯学習センター 会議室 第1 ▶ 翌週

	09:00 ~ 12:00	12:00 ~ 13:00	13:00 ~ 17:00	17:00 ~ 18:00	18:00 ~ 21:30		
04/13(木)	選択	選択	選択	0 / 1	0 / 1		
04/14(金)	0 / 1	0 / 1	×	×	×		
04/15(土)	×	×	×	×	×		
04/16(日)	×	×	×	×	×		
04/17(月)	0 / 1	0 / 1	0 / 1	0 / 1	0 / 1		
04/18(火)	0 / 1	0 / 1	0 / 1	0 / 1	0 / 1		
04/19(水)	0 / 1	0 / 1	0 / 1	0 / 1	0 / 1		

▶ 1日表示 確定

申込内容設定画面にて音条件欄を押すと利用条件選択画面に遷移します。

申込内容設定
中止

ようこそマニュアル用利用者 さん

(まだ確定していません。) 設備申込等があれば入力し、よろしければ設定終了ボタンを押してください。

利用目的: 会議・学習(一般)

日付	時間	部屋名称	設備申込	音条件	セット申込
04/13 (木)	09:00 ~ 17:00	生涯学習センター会議室 第1	無	-	無

音に関する利用条件を選択してください。

利用条件選択
中止

ようこそマニュアル用利用者 さん

音に関する利用条件を選択してください。

隣に聞こえる音を出さない
隣のを気にしない

隣に聞こえる音を出す
隣のを気にする

隣に聞こえる音を出す
隣のを気にしない

隣に聞こえる音を出す
隣のを気にする

4つのうちいずれかを選択してください。

セットで別の部屋の抽選申込を行うことができる部屋を選択した場合、申込内容設定画面にセット申込欄が表示されます。
セット申込欄を押すとセット抽選申込画面に遷移します。

申込内容設定
中止

ようこそマニュアル用利用者 さん

(まだ確定していません。) 設備申込等があれば入力し、よろしければ設定終了ボタンを押してください。

利用目的: 会議・学習(一般)

日付	時間	部屋名称	設備申込	音条件	セット申込
04/13 (木)	09:00 ~ 17:00	生涯学習センター会議室 第1	無	-	無

セットで別の部屋の抽選申請を行う場合、抽選申請したい部屋名のボタンを押してください。
セットで別の部屋の抽選申請を行わない場合、[セット申込無]ボタンを押してください。


ようこそマニュアル利用者 さん

セット抽選申込

セットで他の部屋・場所を利用する場合は、該当の部屋・場所を選択してください。利用しない場合は「セット申込無」を選択してください。

▶ セット申込無

▶ 保育室



例えばセットで保育室の抽選申請を行いたい場合はこちらを押してください。

抽選申込の内容をご確認いただき、よろしければ[確認]ボタンを押してください。
抽選申込の内容を変更する場合、[前に戻る]ボタンを押して前の画面にお戻りください。

申込内容確認 中止
ようこそマニュアル用利用者 さん

(まだ確定していません。)抽選申込内容を確認し確認ボタンを押してください。

利用目的: 会議・学習(一般)

日付	時間	部屋名称	音条件	目的	設備申込
今回対象 04/13(木)	09:00~ 17:00	生涯学習センター会議室 第1	無	会議・学習(一般)	無

抽選申込の最終確認を行います。
抽選申込を確定する場合は[はい]を、確定しない場合は[いいえ]を押してください。

抽選申込確定 中止
ようこそマニュアル用利用者 さん

(まだ確定していません。)抽選申込を確定してもよろしいですか？

はい

いいえ

抽選申込を確定する場合は[はい]を
選択してください。

◀ 前に戻る🏠 利用者ページへ

前画面にて[はい]を選択した場合、抽選申込が確定されます。
抽選申込内容をお確かめください。
料金は当選申請の際、画面に表示されます。

抽選申込結果確認 中止
ようこそマニュアル用利用者 さん

抽選申込が確定しました。申込内容をお確かめください。

利用目的: 会議・学習(一般)

日付	時間	部屋名称	申込番号 設備申込	音条件	申込状態
04/13(木)	09:00 ~ 17:00	生涯学習センター会議室 第1	1-11-201704-01 無	無	申込中

[▶ お気に入りへ登録](#)

(2)設備抽選申込

抽選申込可能な設備がある部屋を選択した場合、申込内容設定画面の付属設備欄が表示されます。

付属設備欄を押すと付属設備抽選申込画面に遷移します。

設備のみ落選する場合や当選数が申込数より少なくなる場合があります。

申込内容設定 中止
ようこそマニュアル用利用者 さん

(まだ確定していません。)設備申込等があれば入力し、よろしければ設定終了ボタンを押してください。

利用目的: 会議・学習(一般)

日付	時間	部屋名称	設備申込	音条件	セット申込
04/13 (木)	09:00 ~ 17:00	生涯学習センター会議室 第1	無	無	無

設備抽選申込を行う場合は予約する設備の[未]を押してください。

設備抽選申込を行わない場合はそのまま[確定]ボタンを押してください。

付属設備抽選申込 中止
ようこそマニュアル用利用者 さん

抽選申込される付属設備(備品等)を選択してください。終わりましたら、確定ボタンを押してください。

生涯学習センター会議室 第1

	09:00 ~ 17:00
ビデオプロジェクター	未
ピンマイク(アンプ付)	
展示用パネル	未

○ 確定
× 全削除

抽選申込する設備の[]を押した場合、数量入力画面に遷移します。
現在の在庫数以下の数量を入力し、[確定]ボタンを押してください。

中止

付属設備数量入力 ようこそマニュアル用利用者 さん

抽選申込される付属設備(備品等)の数量を入力し確定ボタンを押してください。

現在の在庫数

2 台

抽選申込する付属設備の数量を入力してください。

台

1

2

3

4

5

6

7

8

9

0

← 一字訂正

× 訂正

○ 確定

数量を入力し[確定]ボタンを押すと、設備抽選申込画面に遷移します。
設備を追加する場合は同様の手順で追加してください。
すべての設備を追加後、内容を確認し[確定]ボタンを押してください。
[全削除]ボタンを押すと入力した設備がすべて削除されます。

中止

付属設備抽選申込 ようこそマニュアル用利用者 さん

抽選申込される付属設備(備品等)を選択してください。終わりましたら、確定ボタンを押してください。

生涯学習センター会議室 第1

	09:00 ~ 17:00
ビデオプロジェクター	2
ピンマイク(アンプ付)	未
展示用パネル	未

○ 確定

× 全削除

全ての設定完了後、内容を確認し[設定終了]ボタンを押してください。
設備の内容を変更する場合、[]を押して付属設備抽選申込画面にお戻りください。
その後の流れは施設抽選申込時と同様になります。
料金は当選申請の際、画面に表示されます。

申込内容設定 中止
ようこそマニュアル用利用者 さん

(まだ確定していません。)設備申込等があれば入力し、よろしければ設定終了ボタンを押してください。

利用目的: 会議・学習(一般)

日付	時間	部屋名称	設備申込	音条件	セット申込
04/13 (木)	09:00 ~ 17:00	生涯学習センター会議室 第1	有	無	無

○ 設定終了

(3)抽選申込内容の確認

利用者専用ページにて[抽選申込内容の確認と削除]ボタンを押してください。
 抽選申込内容一覧に遷移します。
 抽選申込内容をご確認ください。

抽選申込内容は申込番号ごとに1行が表示されます。
 連続した時間帯の申込でも申込番号が同じ場合は、1行で表示されますので、ご注意ください。

抽選申込内容一覧

中止
ようこそマニュアル用利用者 さん

当選振替、辞退、抽選取消を行います。選択ボタンで対象の抽選申込を選んでください。

日付	時間	部屋名称	申込番号 目的	設備申込	音条件	申込 状態	
04/13 (木)	09:00 ~ 17:00	生涯学習センター会 議室 第1	1-11-201704-01 会議・学習(一般)	無	無	申込 中	選択
04/14 (金)	09:00 ~ 12:00	生涯学習センター会 議室 第1	1-11-201704-02 会議・学習(一般)	無	無	申込 中	選択
04/17 (月)	09:00 ~ 12:00	生涯学習センター会 議室 第1	1-11-201704-03 会議・学習(一般)	無	無	申込 中	選択
04/18 (火)	09:00 ~ 12:00	生涯学習センター会 議室 第1	1-11-201704-04 会議・学習(一般)	無	無	申込 中	選択

(4)抽選申込内容の変更・取消

利用者専用ページにて[抽選申込内容の確認と削除]ボタンを押してください。
 取消したい抽選申込の[選択]ボタンを押下し[抽選取消]ボタンを押すと抽選申込取消内容の
 確認画面に遷移します。

中止

ようこそマニュアル利用者 さん

当選振替、辞退、抽選取消を行います。選択ボタンで対象の抽選申込を選んでください。

日付	時間	部屋名称	申込番号 目的	設備申込	音条件	申込 状態	
04/13 (木)	09:00 ~ 17:00	生涯学習センター会 議室 第1	1-11-201704-01 会議・学習(一般)	無	無	申込 中	選択
04/14 (金)	09:00 ~ 12:00	生涯学習センター会 議室 第1	1-11-201704-02 会議・学習(一般)	無	無	申込 中	選択
04/17 (月)	09:00 ~ 12:00	生涯学習センター会 議室 第1	1-11-201704-03 会議・学習(一般)	無	無	申込 中	選択
04/18 (火)	09:00 ~ 12:00	生涯学習センター会 議室 第1	1-11-201704-04 会議・学習(一般)	無	無	申込 中	選択

▶ 抽選取消

取消する場合[はい]を
選択してください。

取消する場合[はい]を、取消しない場合は[いいえ]を選択してください。
 [はい]を選択すると抽選申込が取り消され、抽選申込取消完了画面に遷移します。

中止

ようこそマニュアル利用者 さん

抽選申込取消確認

(まだ確定していません。) 抽選申込を取消でもよろしいですか？

日付	時間	部屋名称	申込番号 目的	音条件	申込 状態
04/13 (木)	09:00 ~ 17:00	生涯学習センター会議室 第 1	1-11-201704-01 会議・学習(一般)	無	申込中

▶ はい

▶ いいえ

抽選実行後
 (5)抽選結果確認

利用者専用ページにて[抽選申込内容の確認と削除]ボタンを押してください。
 各抽選申込の申込状態をご確認ください。

抽選申込内容一覧 中止
ようこそマニュアル利用者 さん

当選振替、辞退、抽選取消を行います。選択ボタンで対象の抽選申込を選んでください。

日付	時間	部屋名称	申込番号 目的	設備申込	音条件	申込 状態	
01/16 (土)	09:00 ~ 12:00	生涯学習センター会議室 (第1+第2)	1-11-201601-04 合唱	有	無	当選	選択
01/16 (土)	13:00 ~ 21:30	生涯学習センター会議室 (第1+第2)	1-11-201601-03 合唱	無	無	当選	選択
01/18 (月)	09:00 ~ 17:00	生涯学習センター会議室 (第1+第2)	1-11-201601-01 合唱	無	無	落選	選択
01/20 (水)	09:00 ~ 12:00	生涯学習センター会議室 (第1+第2)	1-11-201601-02 詩吟・民謡	有		当選	選択

付属設備内容確認 中止
よこそ600143221 さん

付属設備の抽選申込内容を確認してください。

生涯学習センター／会議室 第1		
	09:00 ~ 12:00	
ビデオプロジェクター	1	当選

(6)当選申請

利用者専用ページにて[抽選申込内容の確認と削除]ボタンを押してください。
 [一括当選申請]ボタンを押すと一括当選申請内容の確認画面に遷移します。
 個別に当選申請を行う場合は当選申請を行う抽選申込の[選択]ボタンを押下後、
 [当選申請]ボタンを押してください。

抽選申込内容一覧
中止

ようこそマニュアル用利用者 さん

当選振替、辞退、抽選取消を行います。選択ボタンで対象の抽選申込を選んでください。

日付	時間	部屋名称	申込番号 目的	設備申込	音条件	申込 状態
01/16 (土)	09:00 ~ 12:00	生涯学習センター会議室 (第1+第2)	1-11-201601-04 合唱	有	無	当選 選択
01/16 (土)	13:00 ~ 21:30	生涯学習センター会議室 (第1+第2)	1-11-201601-03 合唱	無	無	当選 選択
01/18 (月)	09:00 ~ 17:00	生涯学習センター会議室 (第1+第2)	1-11-201601-01 合唱	無		

▶ 一括当選申請

個別に当選申請を行う場合、
[選択]ボタンを押下し、
左下に表示される[当選申請]
ボタンを押してください。

内容を確認し[設定終了]ボタンを押してください。
 人数の数字を押した場合、人数入力画面に遷移します。
 [一括人数入力]を押すと一括で人数が入力できます。
 付属設備の[]を押した場合、付属設備抽選申込の結果確認画面に遷移します。

一括当選申請内容設定
中止

ようこそマニュアル用利用者 さん

当選内容の詳細を設定してください。終わりましたら、設定終了ボタンを押してください。

利用目的: 合唱

日付	時間	部屋名称	面数	予約	人数	設備申込	宮利情報
01/16 (土)	09:00 ~ 12:00	生涯学習センター会議室 (第1+第2)		本	1	有	
01/16 (土)	13:00 ~ 21:30	生涯学習センター会議室 (第1+第2)		本	1	無	
01/18 (月)	09:00 ~ 17:00	生涯学習センター会議室 (第1+第2)		本	1	無	

▶ 一括人数入力
○ 設定終了

料金をご確認いただき、よろしければ[確認]ボタンを押してください。
 予約の「本」は仮予約ではなく本予約であることを意味しています。

一括当選申請料金確認

中止

ようこそマニュアル用利用者 さん

予約の料金等を確認し確認ボタンを押してください。

利用目的:会議・学習(一般)

日付	時間	部屋名称	予約	面数	施設料金	設備料金	合計
04/13(木)	09:00 ~ 17:00	生涯学習センター会議室 第1	本		2,100	0	2,100
04/14(金)	09:00 ~ 12:00	生涯学習センター会議室 第1	本		900	0	900
04/17(月)	09:00 ~ 12:00	生涯学習センター会議室 第1	本		900	0	900

各明細の設備料金を選択すると、付属設備の明細毎の料金が確認できます。
 ※予約が仮のものは今回の料金に含まれておりません。別途料金確定後にお支払いいただきます。

○ 確 認

一括当選申請の最終確認を行います。
 一括当選申請を確定する場合は[はい]を、確定しない場合は[いいえ]を押してください。

一括当選申請確定

中止

ようこそマニュアル用利用者 さん

当選申請を確定してもよろしいですか？

はい

いいえ

一括当選申請を確定する場合は
[はい]を選択してください。

前画面にて[はい]を選択した場合、当選申請が確定されます。
当選申請内容をお確かめください。

中止

一括当選申請結果確認ようこそマニュアル用利用者 さん

予約が確定しました。予約内容をお確かめください。

利用目的:会議・学習(一般)

日付	時間	部屋名称	面数	予約 人数	予約番号 設備申込	入金状態 音条件
04/13(木)	09:00 ~ 17:00	生涯学習センター会議室 第1		本 3	1-10-28-003836 無	未済 無
04/14(金)	09:00 ~ 12:00	生涯学習センター会議室 第1		本 3	1-10-28-003835 無	未済 無
04/17(月)	09:00 ~ 12:00	生涯学習センター会議室 第1		本 3	1-10-28-003838 無	未済 無

○ 確認


4.お客様情報の変更

[パスワード、メールアドレスの変更]ボタンを押してください。



現在のパスワードを入力し、[確定]ボタンを押してください。



新しいパスワードを入力し、[確定]ボタンを押してください。

利用者情報修正 2 中止
ようこそテスト利用者 さん

新しいパスワードを入力してください。

入力場所に触れると、キーボードが表示されます。
Shiftに触れると、大文字小文字が切り替わります。
(Shiftが白色=小文字 紫色=大文字)

.....

← 一字訂正 × 訂正

1	2	3
4	5	6
7	8	9
0		

○ 確定

確認のため再度新しいパスワードを入力し、[確定]ボタンを押してください。

利用者情報修正 3 中止
ようこそテスト利用者 さん

確認のためもう一度新しいパスワードを入力してください。

入力場所に触れると、キーボードが表示されます。
Shiftに触れると、大文字小文字が切り替わります。
(Shiftが白色=小文字 紫色=大文字)

.....

← 一字訂正 × 訂正

1	2	3
4	5	6
7	8	9
0		

○ 確定

2016年1月以降、新たに利用登録をされた場合は、施設予約システムへの初回のログイン時に初期パスワードの変更を行って頂く必要があります。