



とれたてねりま

操作マニュアル



ver2.00 令和4年10月作成




最新のマニュアルについて

改修等により、操作内容が追加・変更となった場合は、最新版のマニュアルを練馬区ホームページにて随時掲載いたします。



▲最新のマニュアルはこちら

目次

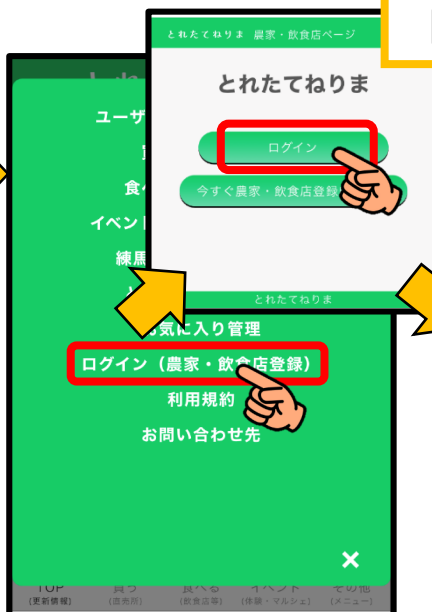
- P 3 ログインについて
- P 4 基本情報の修正（テキストの編集）
- P 5 基本情報の修正（写真の入力）
- P 6 更新情報（お知らせ）の登録
- P 7 イベント情報の入力
- P 8 練馬区からの連絡の確認  NEW (R4.10)**
- P 9 お知らせの閲覧数確認  NEW (R4.10)**
- P 1 0 【参考】区民向けスタンプ機能の
ご紹介  NEW (R4.10)**
- P 1 1 ユーザー区民向け画面の主な機能

ログインについて


① トップ画面左上の「メニューバー」をタップ

② 「ログイン」をタップ

③ ご自身のID（メールアドレス）とパスワードを入力し、「ログイン」をタップ



マイページでできること

- ① 基本情報の編集
直売所や店舗の場所や写真、営業時間等基本的な掲載内容を編集する機能です。
- ② お知らせの登録・編集
旬の農産物の販売開始や、売切れ情報、旬の食材を使った限定メニューのPRに関する情報の登録・編集ができます。
- ③ イベントの登録・編集
収穫体験やマルシェの開催（出店）の実施等イベントに関する情報の登録・編集ができます。
- ④ 練馬区からの連絡  **NEW (R4.10)**
練馬区から届くアプリについての連絡事項を確認することができます。

基本情報の修正（テキストの編集）

①マイページ内「基本情報の編集」をタップ



②編集したい項目のみ入力する。

基本情報

* の項目は必須項目です。

* ユーザーID（メールアドレス）：it-dev@g-place.co.jp

パスワード：8文字以上 半角英数字記号（ハイフン「-」とアンダーバー「_」など使用可）

変更しない時には空欄のままとしてください。

パスワード：確認用

変更しない時には空欄のままとしてください。

* 代表者氏名：
練馬太郎

* フリガナ：
ネリマタロウ

事業者名：
ねりまの直売所

* 郵便番号：
1768501

* 住所：
東京都 練馬区豊玉北6丁目12番1号

* 電話番号：
0339931111

* 生産者名：
ねりまの直売所

* 畑の郵便番号：
1768501

* 畑の住所：
東京都 練馬区豊玉北6丁目12番1号

営業時間：
朝10時～、不定休。

URL：
https://www.city.nerima.tokyo.jp/

* 一言コメント：
〇〇小学校のそばです。年間約30種類の野菜が採集を販売しています。収穫体験もやっています！

認定・都市型農業者 当てはまる場合はチェックを入れてください

* 外観写真1 (JPG画像)：
[写真プレビュー]

外観写真2 (JPG画像)：
[写真プレビュー]

外観写真3 (JPG画像)：
[写真プレビュー]

販売している主な農産物：
カテゴリ絞り込み ×
サツキ
 収穫体験ができる
 エコ農の認証を受けている
 GAPの認証を受けている

カテゴリ絞り込み ×
イチゴ
 収穫体験ができる
 エコ農の認証を受けている
 GAPの認証を受けている

農産物追加

詳細位置：位置が違っていている時にクリックして選択し直してください。

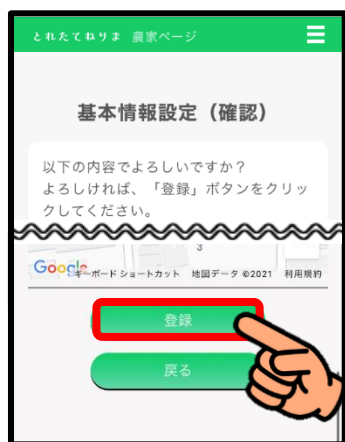
地図 航空写真
向角知推岡
サイクルベースあさひ中村橋店
清武池袋線
Google 東京都 練馬区 豊玉北6丁目12番1号

確認画面へ

TOP ページに戻る

とれたてねりま

③修正事項を確認し、登録をタップ



④編集作業が完了しました。



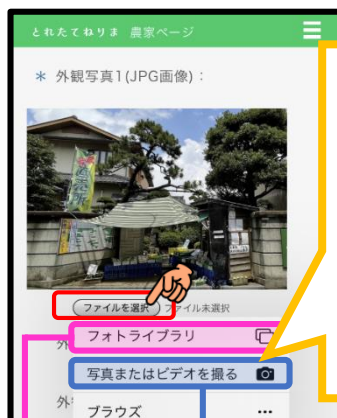
※変更しない内容は、触らないこと！！

基本情報の修正（写真の入力）

①マイページ内「基本情報の編集」をタップ



②ファイルを選択をタップすると選択肢が表示されます。



○以前に撮った写真を使う場合
→フォトライブラリを選択

○撮った写真をすぐに使う場合
→写真・ビデオを撮るを選択

※お使いのスマートフォンの機種によってレイアウトが異なります。

⑤修正事項を確認し、登録をタップ



フォトライブラリのイメージ



③お好みの写真をタップ

④選択をタップ

写真を撮るのイメージ



③' 写真を撮影

⑥編集作業が完了しました。



更新情報（お知らせ）の登録

①マイページ内
お知らせの登録
・編集をタップ



②新規お知らせ
登録をタップ



③各種項目の入力



⑤公開する場合は、
OKをタップ



④記事の登録後はタブ
が「非公開」になっ
ています。
タブを開き(①)、
公開をタップ(②)



⑥以下の画面が表示
されると、正常に
更新完了です。



※記事を作成しても、**非公開** のままだと
ユーザー(区民)画面には反映されません！

イベント情報の入力

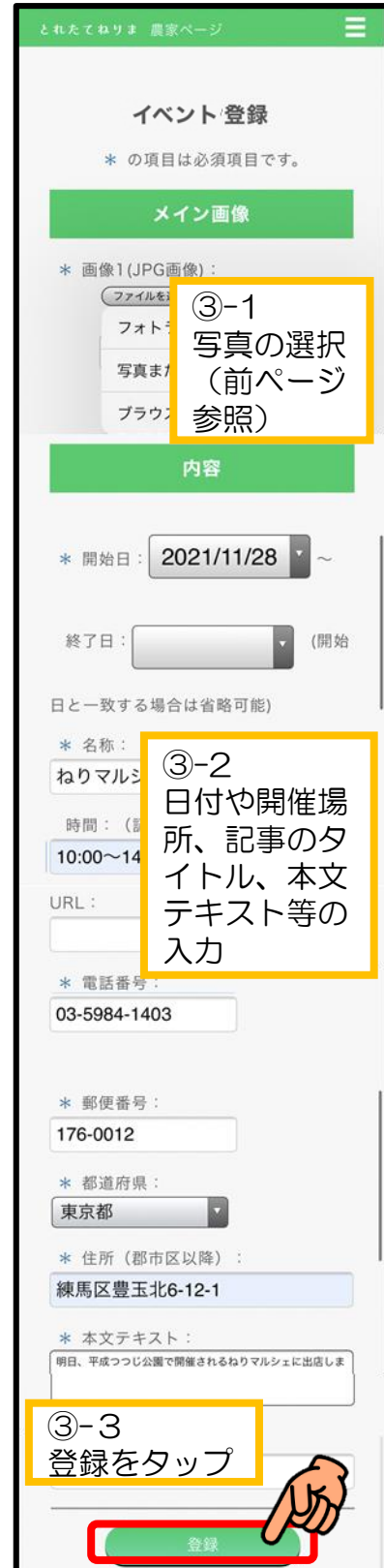
①マイページ内
イベントの登録
・編集をタップ



②新規お知らせ
登録をタップ



③各種項目の入力

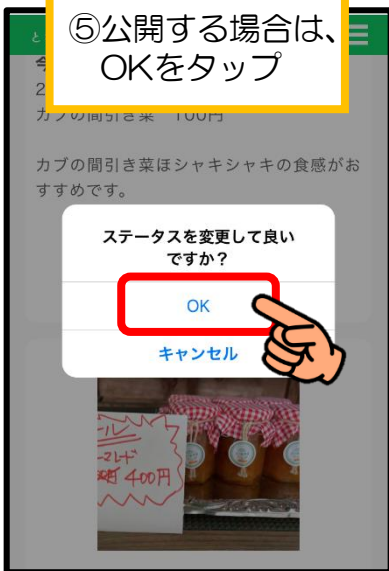


③-1
写真の選択
(前ページ
参照)

③-2
日付や開催場
所、記事のタ
イトル、本文
テキスト等の
入力

③-3
登録をタップ

⑤公開する場合は、
OKをタップ



④記事の登録後はタブ
が「非公開」になっ
ています。
タブを開き(①)、
公開をタップ(②)



⑥以下の画面が表示
されると、正常に
更新完了です。



※記事を作成しても、

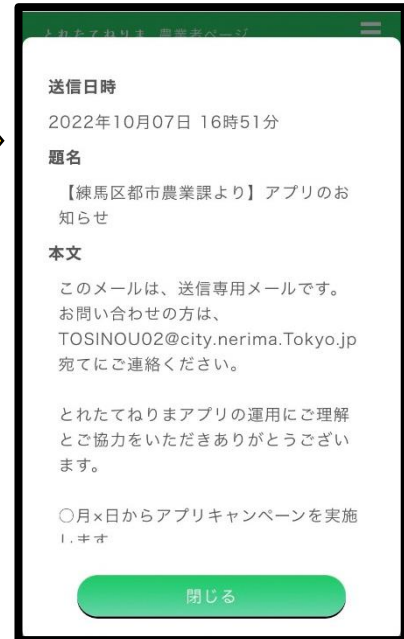
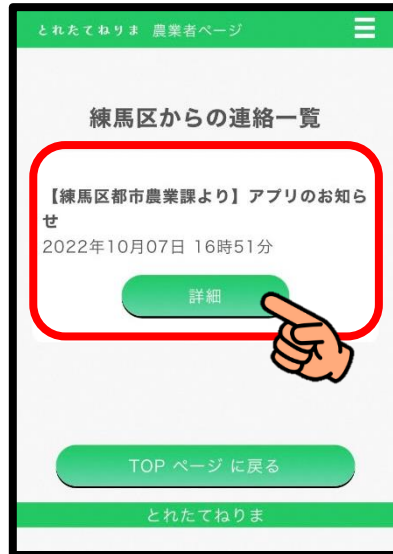
非公開 のままだと
ユーザー(区民)画面には
反映されません!

練馬区からの連絡の確認

①マイページ内
練馬区からの連絡をタップ

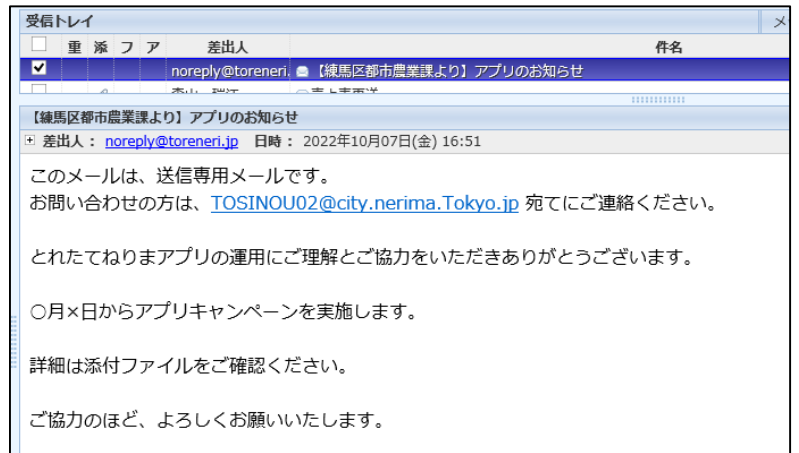
②詳細をタップ

③連絡内容が確認
できます。



【補足①】

練馬区からの連絡の内容は、ユーザーIDで登録いただいているメールアドレス宛てにも送信されます。



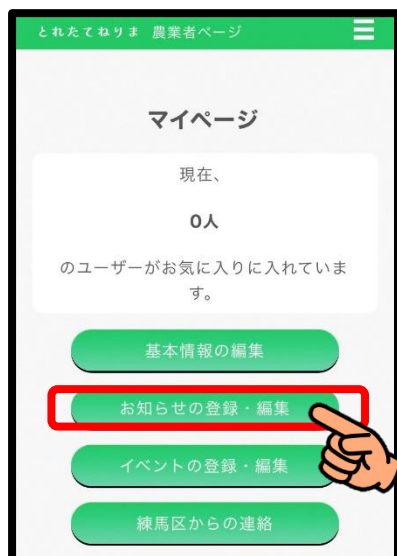
【補足②】

練馬区からの連絡は、練馬区側からの送信専用機能です。連絡の内容にご不明な点がございましたら、お手数ですが、「TOSINOU02@city.nerima.tokyo.jp」宛てにご連絡ください。

お知らせの閲覧数の確認

- ①マイページ内
お知らせの登録
・編集をタップ

- ②これまでに作成したお知らせの一覧が表示
されます。写真の右下にお知らせが閲覧さ
れた数が表示されます。



アプリ担当者より

「投稿したお知らせがどれくらいの人に見てもらえたか」がわかるよう
になりました。

こちらの数字を参考に、どんな投稿に消費者は興味を持っているのか
お知らせの内容を考えるときの分析ツールとして活用してみてください。

【参考】区民向けスタンプ機能のご紹介

アプリでQRコードを読み取るとポイントが貯まる機能が追加されました！！



QR

QRコードチラシの設置場所

- ・区内農業者の庭先直売所
- ・JA東京あおぼの直売所
- ・飲食店やお菓子屋さん等のお店



アプリをダウンロードした区民が以下のイベントのために、QRコードを読み取りに直売所やお店に来訪されます。チラシの掲示にご協力をお願いします。

○ スタンプラリーキャンペーンを実施しているとき

①スタンプゲットを押すとカメラが起動します。



②ポスターのQRコードを読み取ると…



③アプリにスタンプが貯まります



○ (10/21～) トップ画面に大根ゲージが常時表示されます。

①スタンプゲットを押すとカメラが起動します。



②ポスターのQRコードを読み取ると…



③大根ゲージが増えていきます。



ユーザー区民向け画面の主な機能

①

買う（直売所）



直売所詳細

豊深小そば、野菜、果実、年間約30品目販売。http://igarashi-nouen.com

●直売所基本情報（五十嵐農園）

生産者名	五十嵐農園
畑の場所	練馬区土支田1-35-17 ルート案内
URL	http://igarashi-nouen.com/
販売農産物	エダメ キヤベツ シ ヤガイモ ラッカセイ ジ ダイコン トウモロコシ ナガネギ ニンジン ブロッコリー ホウレンソウ 練馬区的主要農産物の販売時期

お気に入り登録する

●直売所最新のお知らせ

- 2021年11月03日 セール開催中
- 2021年11月01日 今日の野菜

閉じる

直売所が
お知らせを
随時発信

今日の野菜

カブの間引き菜 100円 カブの間引き菜はシャキシャキの食感がおおすすめです。

お気に入り解除する

直売所詳細

閉じる

②

食べる（飲食店等）



飲食店等詳細

練馬区の農産物を利用したメニュー多数用意しております！
地産地消で美味しく練馬区！

●飲食店等基本情報（ねりまの飲食店）

飲食店名	ねりまの飲食店
飲食店の住所	練馬区豊玉北6丁目12番1号 ルート案内
URL	https://www.city.yerima.tokyo.jp/L
時間	16:30～翌朝8:00 ※日曜営業 定休日：無休
ねりまの食育応援店	ねりまの食育応援店持ち帰り（テイクアウト）のできるお店

お気に入り登録する

●飲食店等最新のお知らせ

- 2021年11月04日 練馬で採れた新鮮野菜のキーマカレー！
- 2021年11月03日 練馬区野菜オンリー★サラダ提供開始！

閉じる

飲食店等が
お知らせを
随時発信

練馬で採れた新鮮野菜のキーマカレー

今だけ1,000円→750円キャンペーン実施中！
新鮮な野菜とカレーの組み合わせは最高ですよ！

ねりまの飲食店

飲食店詳細

閉じる



③

イベント（体験・マルシェ）

練馬区内の体験・マルシェイベント情報

	2021年12月20日 区役所マルシェ
	2021年11月28日 ねりマルシェ
	2021年11月01日 練馬区農の学校

お気に入り登録する

区役所マルシェ

URL : https://www.city.yerima.tokyo.jp/L
電話番号 : 0359841403
本日練馬区役所の1階でマルシェを開催します

閉じる