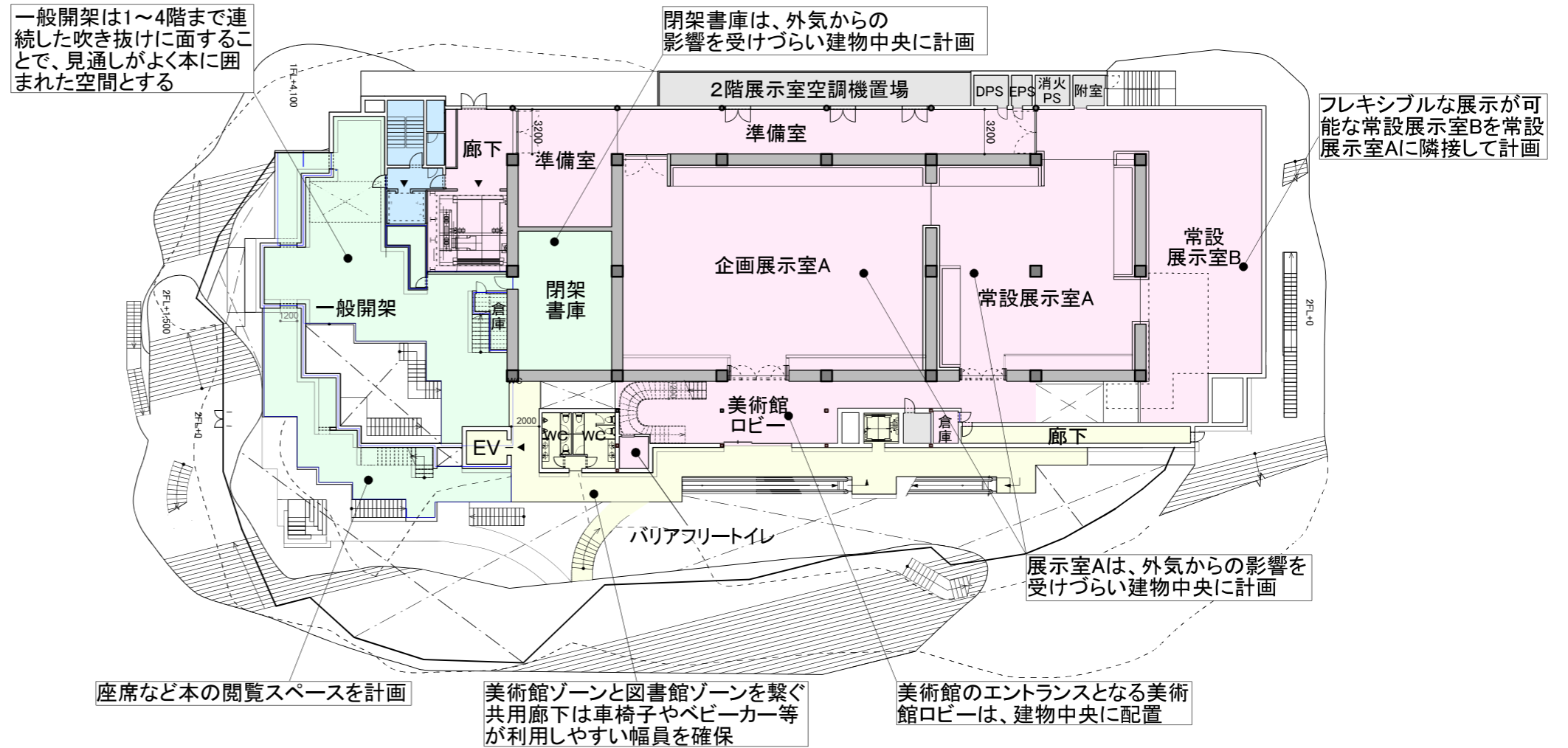


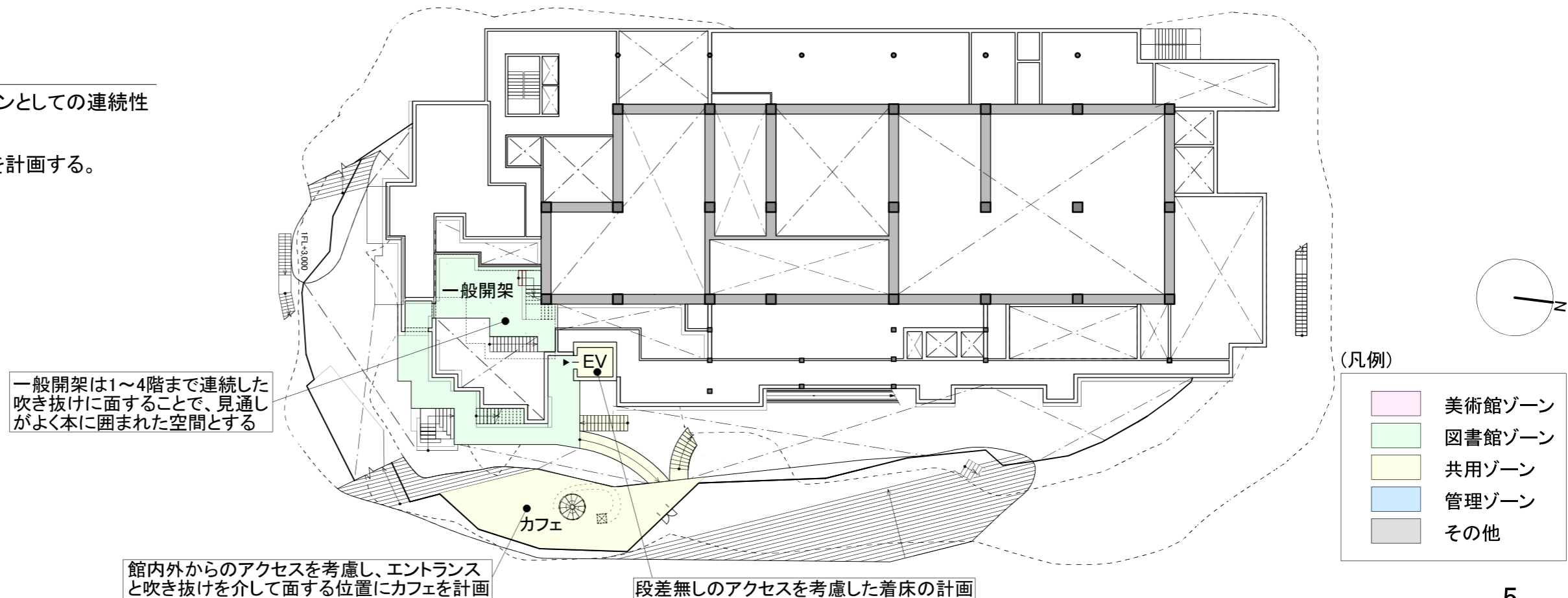
2階平面計画

- ・1階と同様に、北側に美術館ゾーン、南側に図書館ゾーンを配置する。
- ・南北を繋ぐ廊下は美術館ゾーン・図書館ゾーンを行き来する動線だけでなく、廊下沿いの棚を活用できる計画とする。
- ・南北に来館者用EVを一台ずつ設置し、美術館ゾーン・図書館ゾーンの移動に利用する。
- ・北側のエスカレーターは2階中央付近に着床する位置に計画。
- ・2階の展示室は2つの常設展示室と、1つの企画展示室を計画。
- ・搬入用EVの乗り降り場から直接各展示室へアクセスしやすい計画とする。



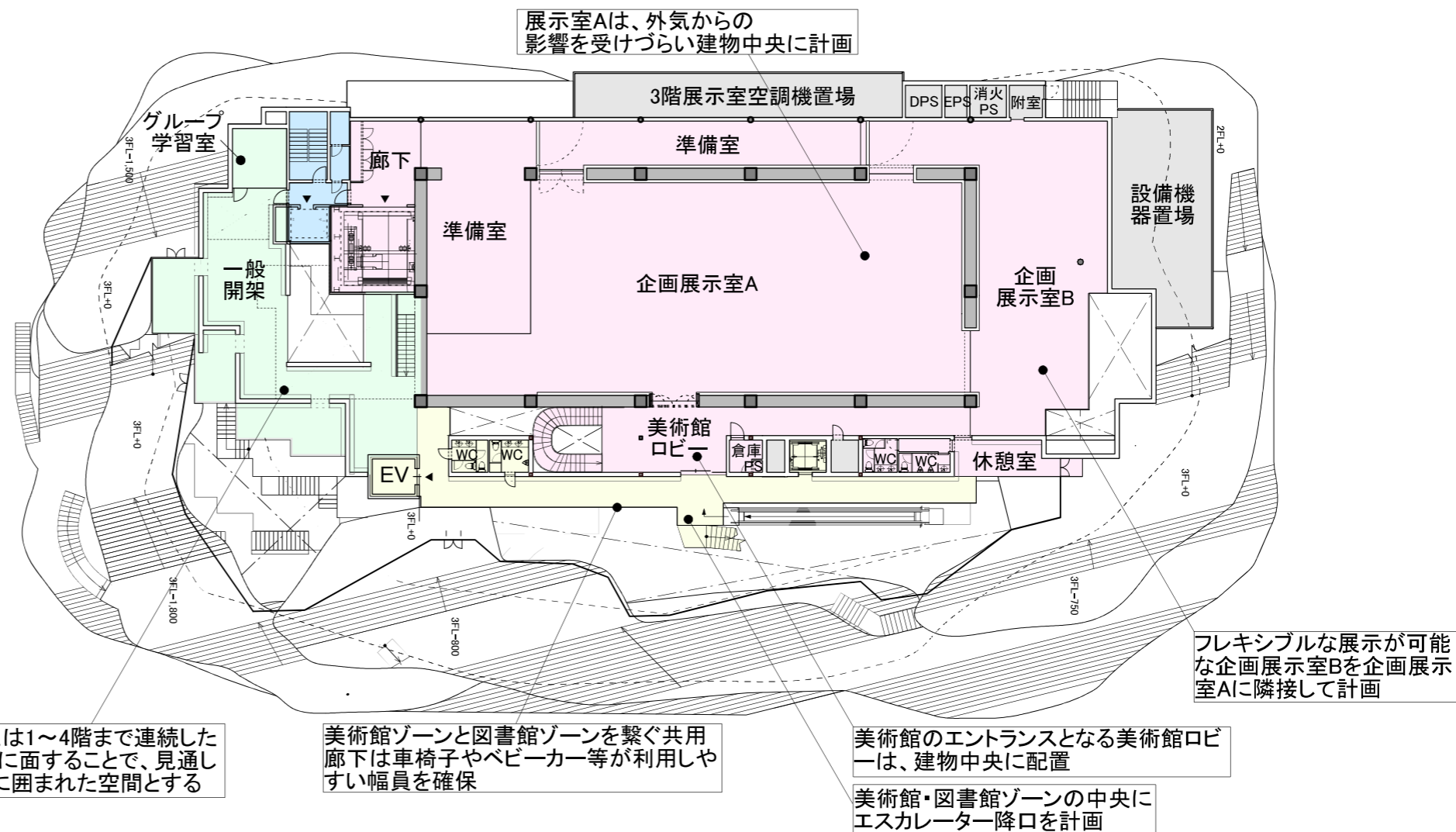
1.5階平面計画

- ・1階と2階の中間の1.5階は、図書館ゾーンとしての連続性を考慮して開架を計画。
- ・館内外からのアクセスを考慮し、カフェを計画する。



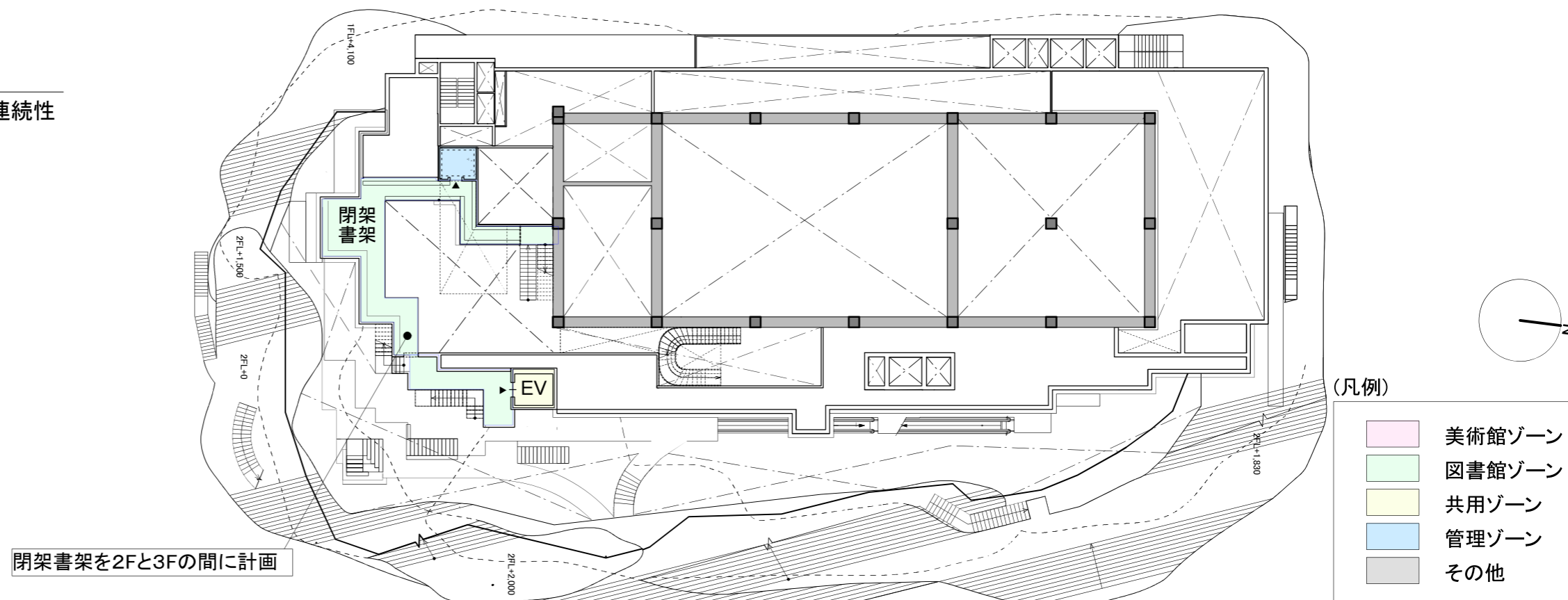
3階平面計画

- ・1階と同様に、北側に美術館ゾーン、南側に図書館ゾーンを配置する。
- ・南北を繋ぐ廊下は美術館ゾーン・図書館ゾーンを行き来する動線だけでなく、廊下沿いの棚を活用できる計画とする。
- ・南北に来館者用EVを一台ずつ設置し、美術館ゾーン・図書館ゾーンの移動に利用する。
- ・北側のエスカレーターは3階中央付近に着床する位置に計画。
- ・3階の展示室は2つの企画展示室を計画。
- ・搬入用EVの乗り降り場から直接各展示室へアクセスし易い計画とする。



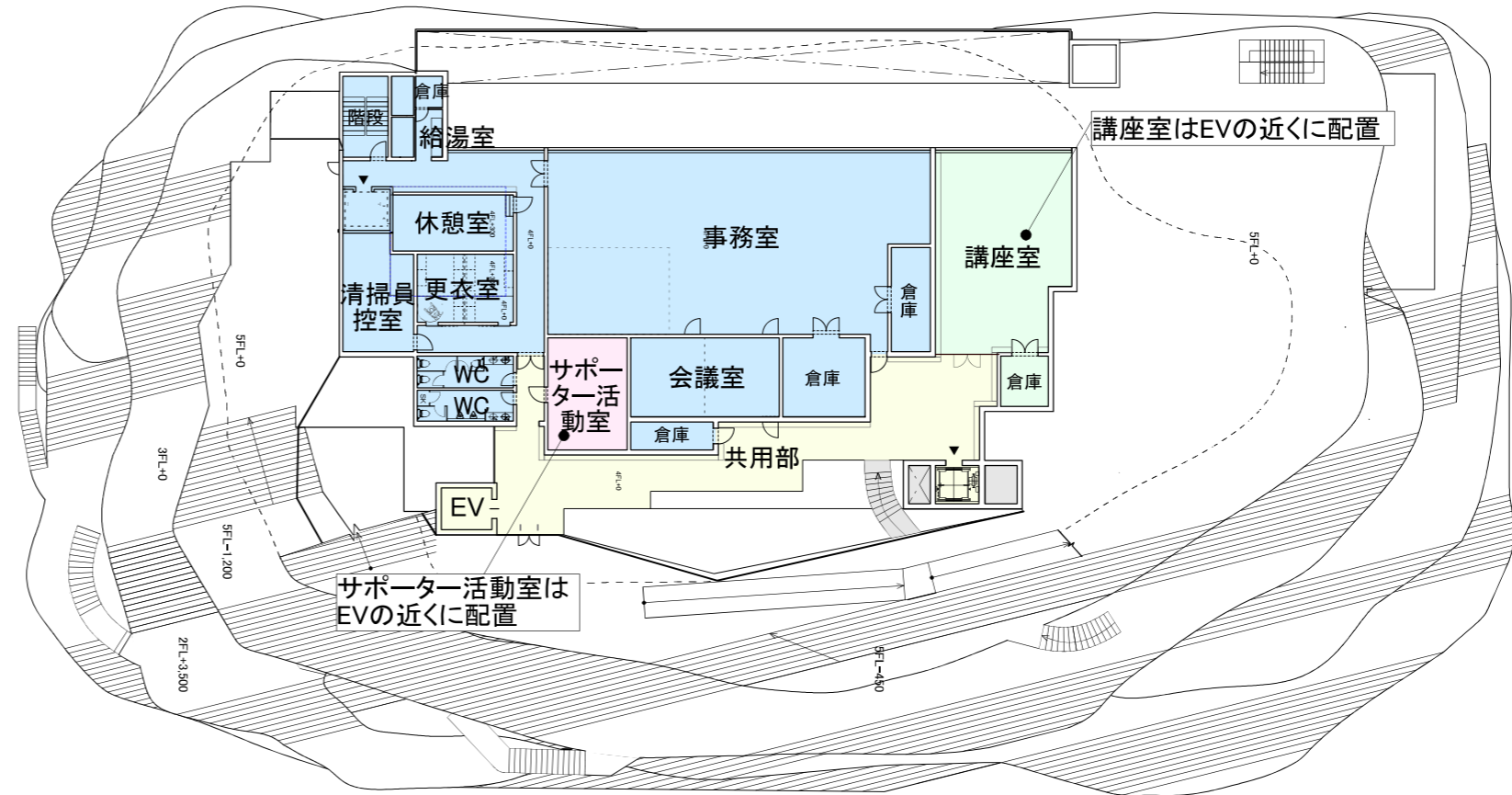
2.5階平面計画

- ・2階と3階の中間の2.5階は、図書館ゾーンとしての連続性を考慮して閉架書架を計画。



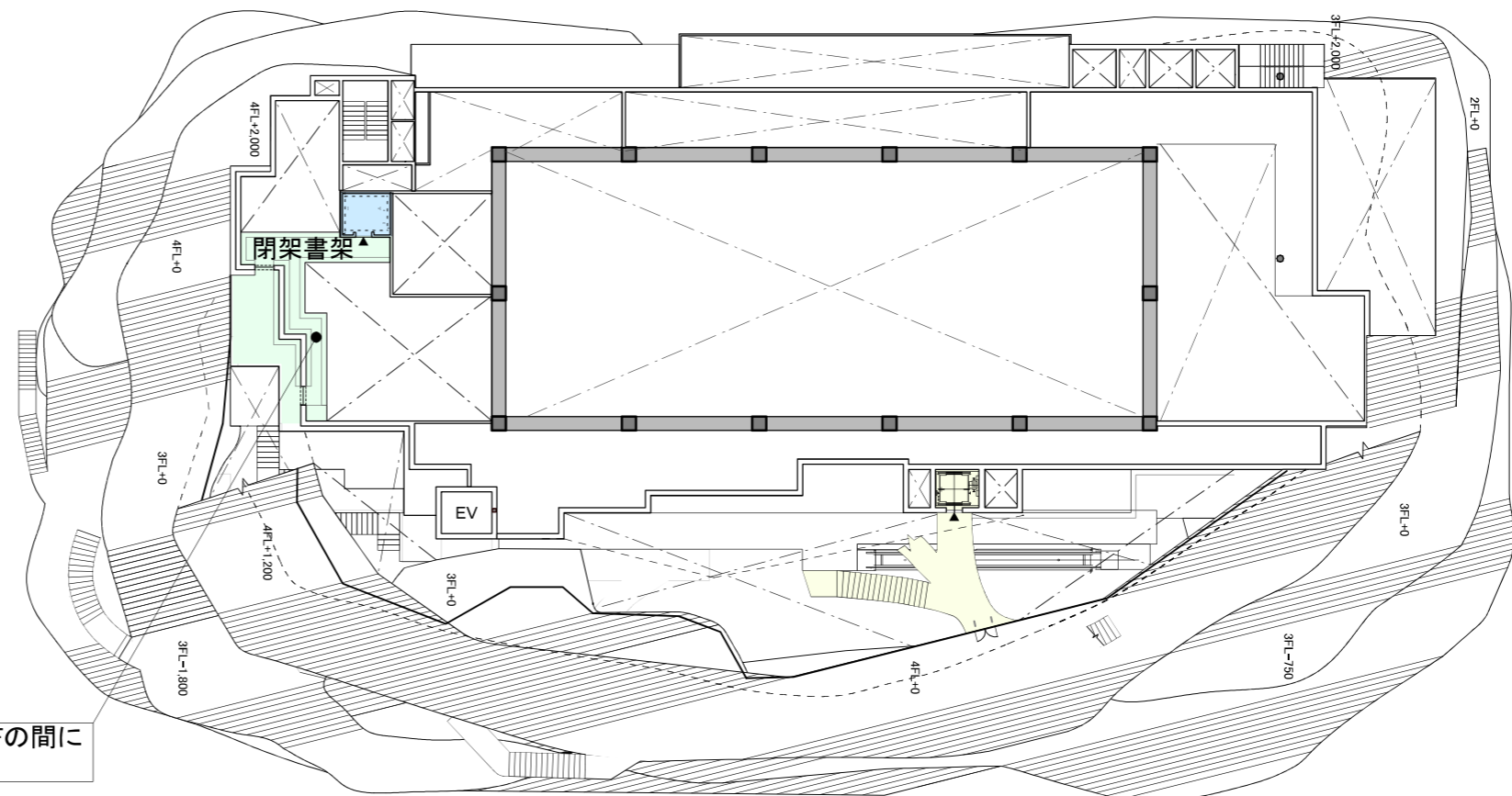
5階平面計画

- ・館全体を見渡し易い最上階には、事務室を中心とした管理諸室を計画。
- ・館全体の運用計画をしやすいように、美術館事務室と図書館事務室を一体として計画。
- ・講座室・会議室・サポーター活動室を各EV近くに計画。



4階平面計画

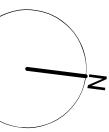
- ・図書館の内部吹き抜けの最上階には、図書館ゾーンとしての連続性を考慮して閉架書架を計画。



閉架書架を3Fと5Fの間に計画

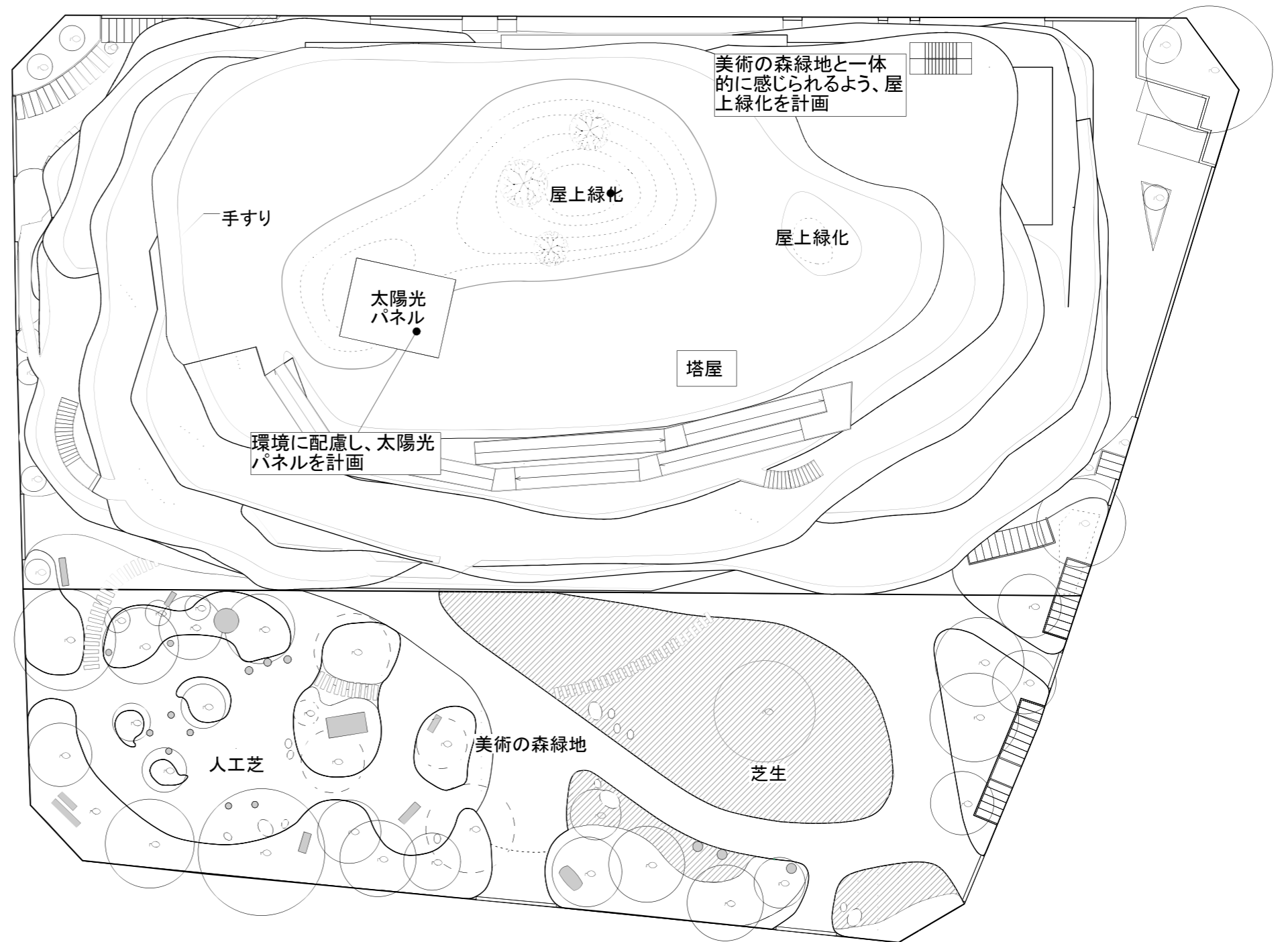
(凡例)

美術館ゾーン	美術館ゾーン
図書館ゾーン	図書館ゾーン
共用ゾーン	共用ゾーン
管理ゾーン	管理ゾーン
その他	その他








屋上階・緑地平面計画

- ・緑地と一体的に感じられるよう、屋上緑化を計画。
- ・環境に配慮して、太陽光パネルの設置を計画。
- ・Shade上(屋根)を開放することで緑地と一体的に使用できるように計画。
- ・既存樹木を活かし、「庭」のような親しみやすい住宅のみの延長線上にある緑地とする。
- ・季節感を楽しめる植栽とする。
- ・植栽の管理負担を考慮した樹木で構成する。



(凡例)

	美術館ゾーン
	図書館ゾーン
	共用ゾーン
	管理ゾーン
	その他