

# 練馬区のがんの罹患の概要(2017年)

## ■集計期間

罹患年月日が2017年1月1日から12月31日の間の1年間

## ■集計の対象

全国がん登録情報に登録されている「がん」のうち、診断時住所が練馬区であったもの。

## ■作表における典拠データ

- ・練馬区：法に基づき、東京都がん登録室から情報の提供を受けた。
- ・東京都：（同上）
- ・全国：全国がん登録罹患数・率報告(平成29年)<sup>※1</sup>  
国立がん研究センターがん情報サービス「がん統計」(全国がん登録)<sup>※2</sup>

[がん登録の詳細については下記を参照]

厚生労働省ホームページ「全国がん登録」

[https://www.mhlw.go.jp/stf/seisakunitsuite/bunya/kenkou\\_iryuu/kenkou/gan/gan\\_toroku.html](https://www.mhlw.go.jp/stf/seisakunitsuite/bunya/kenkou_iryuu/kenkou/gan/gan_toroku.html)

東京都福祉保健局ホームページ「東京都がん登録事業」

<https://www.fukushihoken.metro.tokyo.lg.jp/kensui/gan/torikumi-kankei/chiiigan/>

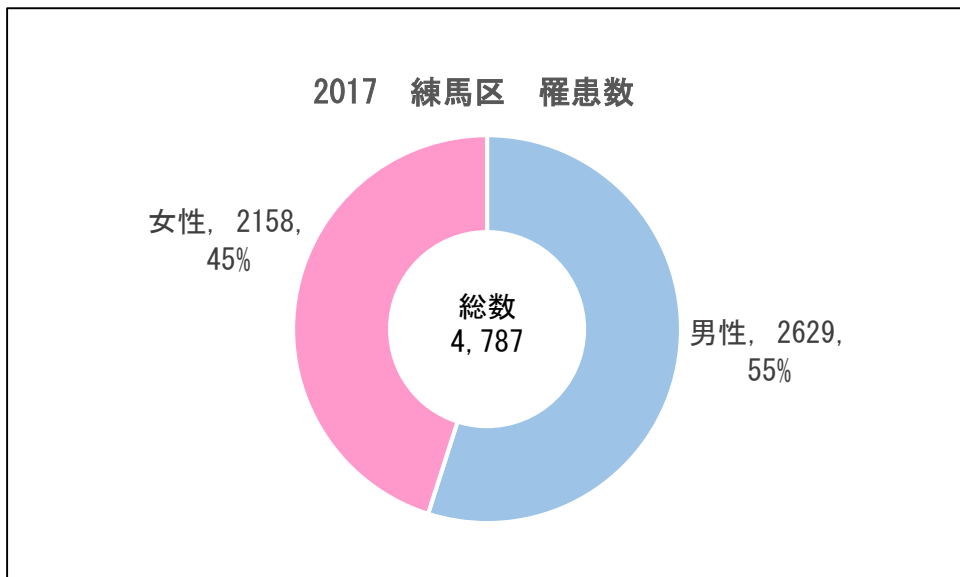
※1「全国がん登録罹患数・率報告(平成29年)」<https://www.mhlw.go.jp/content/10900000/000624853.pdf>

※2「国立がん研究センターがん情報サービス」[https://ganjoho.jp/reg\\_stat/statistics/stat/summary.html](https://ganjoho.jp/reg_stat/statistics/stat/summary.html)

## がんの罹患数\*

平成29年(2017年)の練馬区におけるがん罹患数は、男性2,629件(上皮内がんを含むと2,881件)、女性2,158件(上皮内がんを含むと2,499件)、総数4,787件(上皮内がんを含むと5,380件)であった。(図1、練馬区表1-A、B)

図1 罹患数(上皮内がんを除く)



\* 罹患数：対象とする人口集団から、一定の期間に、新たにがんと診断された数。再発は含まない。

# 年齢別に見たがんの罹患

## 〈練馬区の状況〉

- ・年齢別で見ると、65歳以上が70%であった。(図2-1)
- ・就労や家事・育児、介護などを主に担う世代である40-64歳は、全体の約30%を占めている。(図2-1)
- ・20-64歳の割合は、男性の21%に対して、女性は約40%と高い。(図2-2、2-3)
- ・男女比では、30歳代~40歳代で女性の占める割合が8割近くになっている。(図2-4)
- 60歳代~70歳代になると、反対に男性の占める割合の方が高くなる。(図2-4)

(練馬区表2-2-Aより作図)

図2-1 年齢階層別罹患数(上皮内がんを除く)

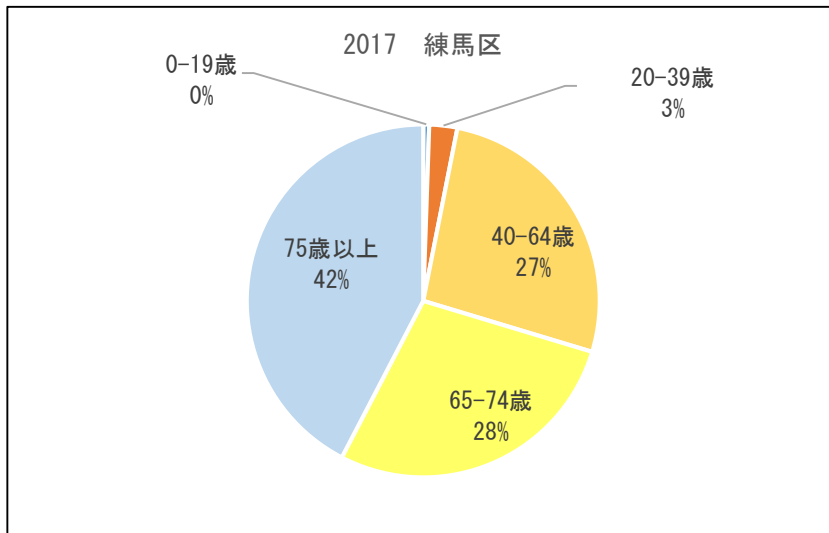


図2-2 年齢階層別罹患数・男性(上皮内がんを除く)

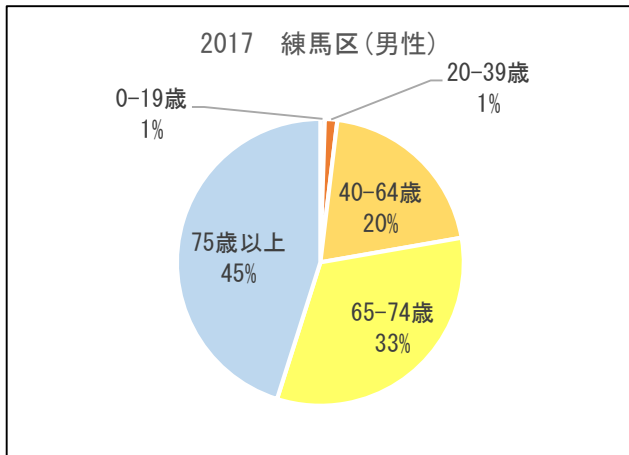


図2-3 年齢階層別罹患数・女性(上皮内がんを除く)

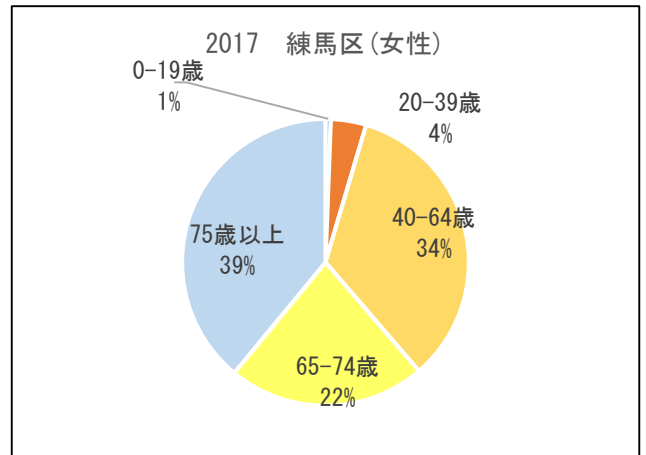
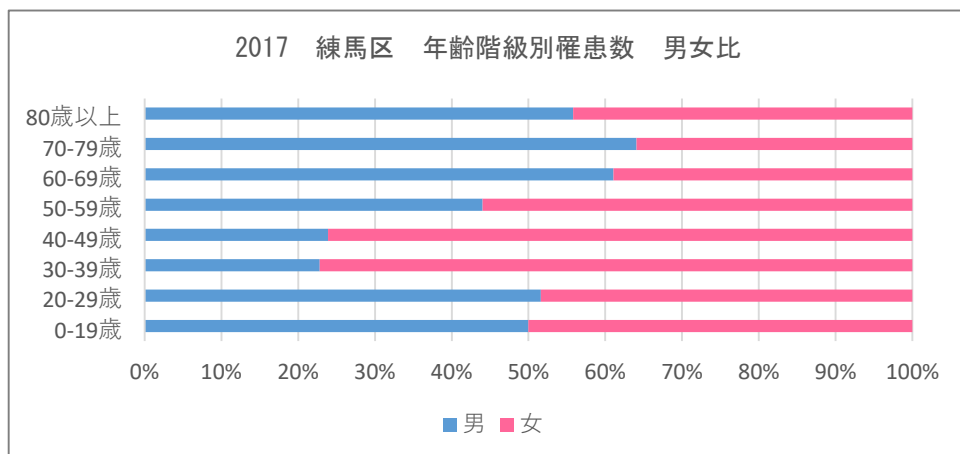


図2-4 年齢階層別罹患数・男女比(上皮内がんを除く)



## 部位別の罹患数および割合

### 〈練馬区の状況〉

- ・全体では大腸がもっとも多く、次いで乳房、肺、胃、前立腺と続いている。(図3-1)
- ・上位5部位のがんが、全体の約6割を占めている。(図3-1)

### 〈東京都・全国状況〉

- ・東京都では大腸がもっとも多く、次いで肺、胃の順が多い。(図3-2)
- ・全国では大腸がもっとも多く、次いで胃、肺の順が多い。(図3-3)

(練馬区表1-A、東京都表1-A、「全国がん登録罹患数・率報告(平成29年)」より作図)※練馬区と東京都の乳がんは女性のみ数

図3-1 練馬区・部位別がん罹患数および割合(上皮内がんを除く)

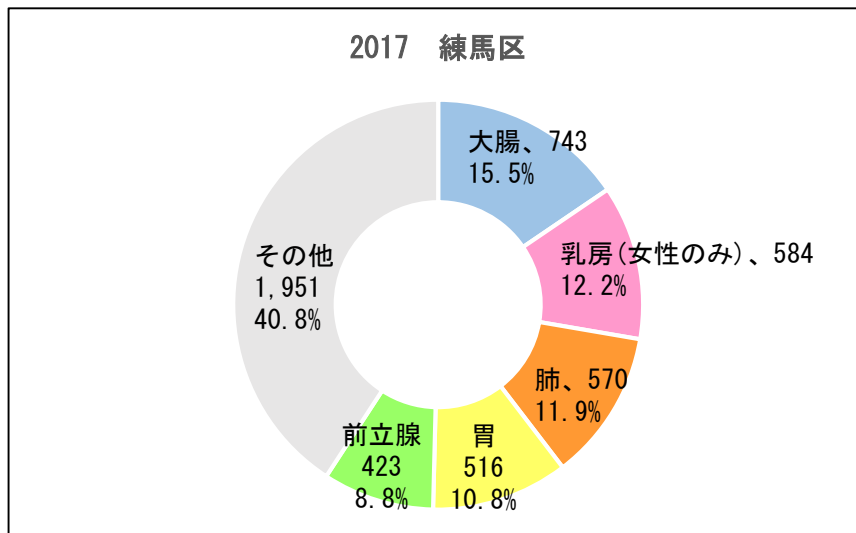


図3-2 東京都・部位別がん罹患数および割合(上皮内がんを除く)

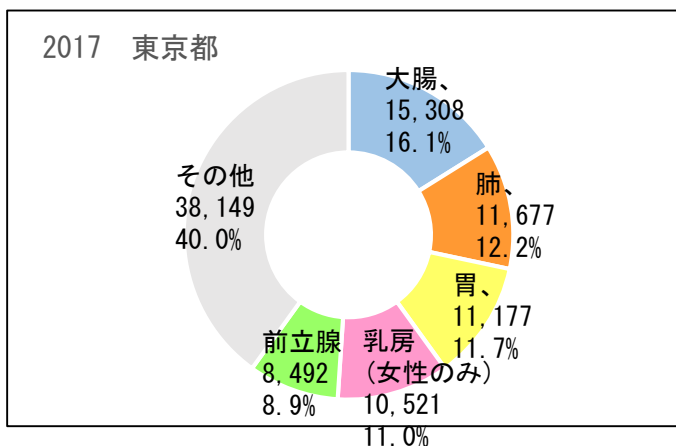
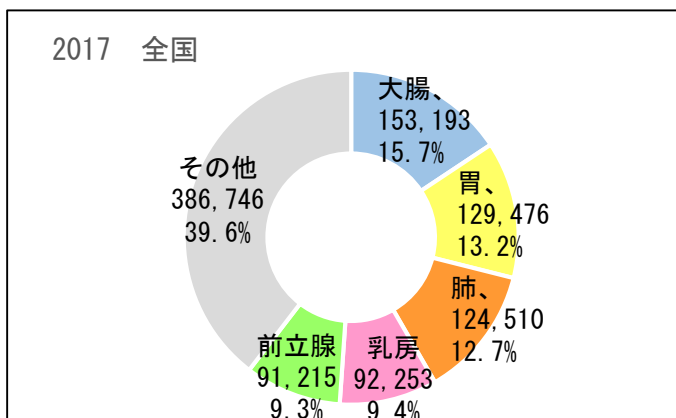


図3-3 全国・部位別がん罹患数および割合(上皮内がんを除く)



## 部位別の罹患数および割合(男性)

### 〈練馬区の状況〉

- ・男性では大腸がもっとも多いがんであり、次いで前立腺、肺、胃、と続いている。(図4-1)
- ・上位4部位のがんが、男性のがん全体の6割を占める。(図4-1)

### 〈東京都・全国の状況〉

- ・東京都は大腸がもっとも多く、次いで前立腺、胃の順で多い。(図4-2)
- ・全国は前立腺がもっとも多く、次いで胃、大腸の順で多い。(図4-3)

(練馬区表1-A、東京都表1-A、「全国がん登録罹患数・率報告(平成29年)」より作図)

図4-1 練馬区(男性)部位別がん罹患数および割合(上皮内がんを除く)

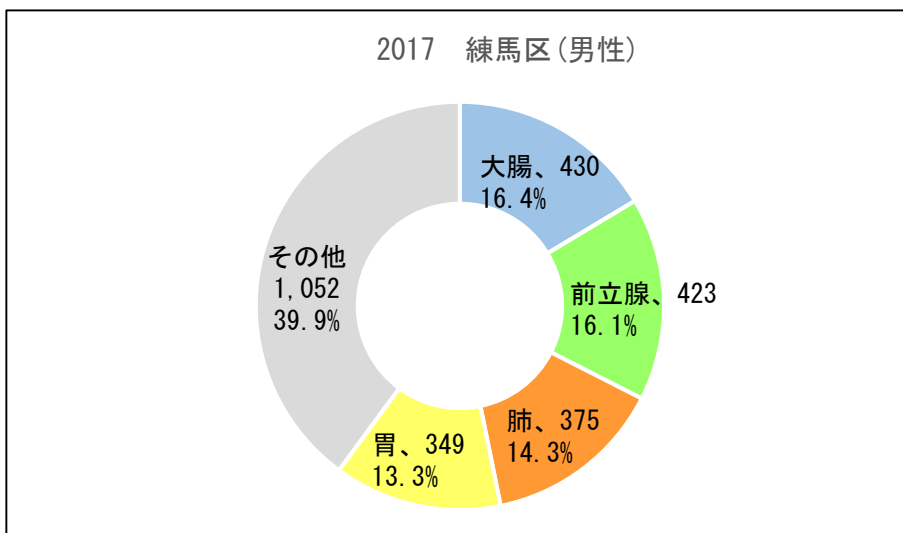


図4-2 東京都(男性)部位別がん罹患数および割合(上皮内がんを除く)

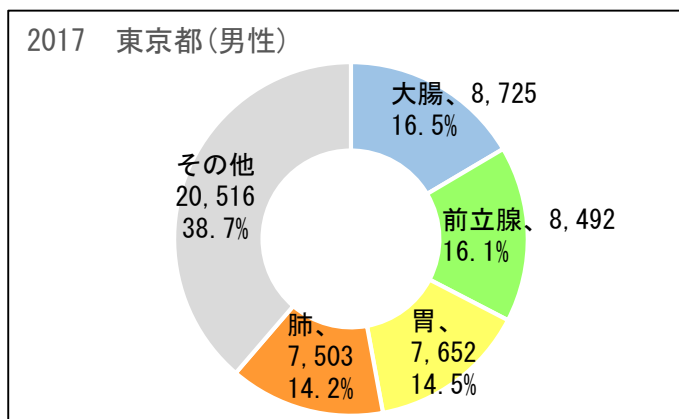
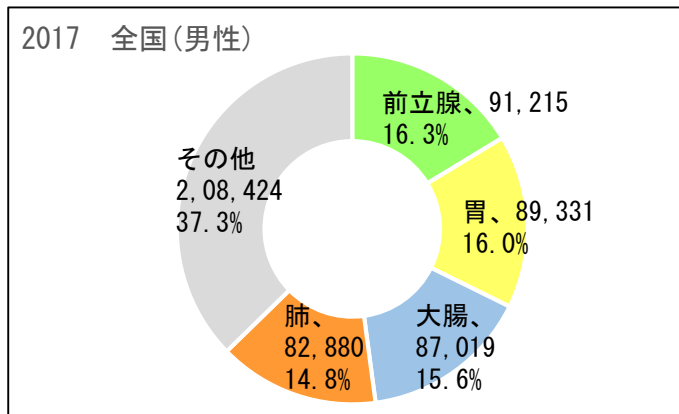


図4-3 全国(男性)部位別がん罹患数および割合(上皮内がんを除く)



## 部位別の罹患数および割合(女性)

### 〈練馬区の状況〉

- ・女性では、乳がんがもっとも多く、次いで大腸、肺、子宮、胃、と続いている。(図5-1)
- ・上位5部位のがんが、女性のがん全体の65%を占める。(図5-2)
- ・練馬区では、全国、東京と比べて、乳房、子宮の割合が高くなっている。(図5-1~3)

### 〈東京都・全国の状況〉

- ・東京都、全国ともに、乳がんがもっとも多く、次いで大腸、肺、胃、子宮、と続いている。(図5-2~3)

(練馬区表1-A、東京都表1-A、「全国がん登録罹患数・率報告(平成29年)」より作図)

図5-1 練馬区(女性)部位別がん罹患数および割合(上皮内がんを除く)

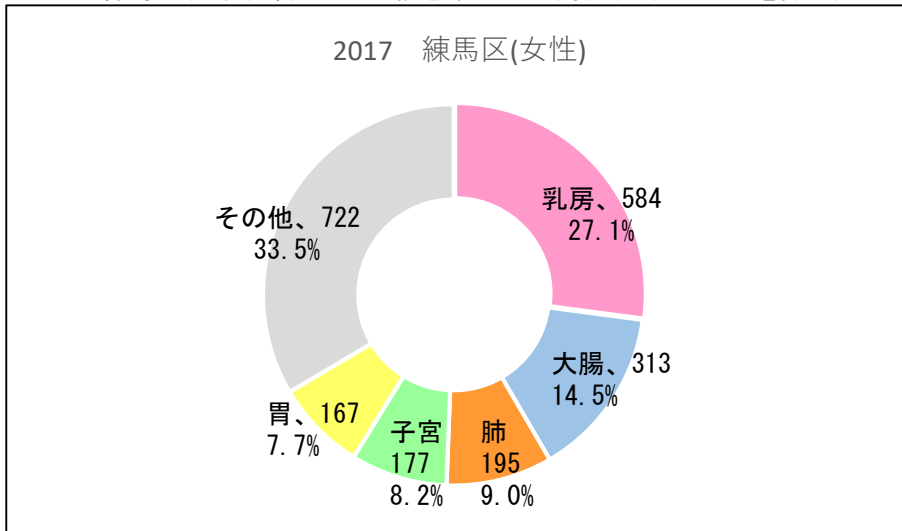


図5-2 東京都(女性)部位別がん罹患数および割合(上皮内がんを除く)

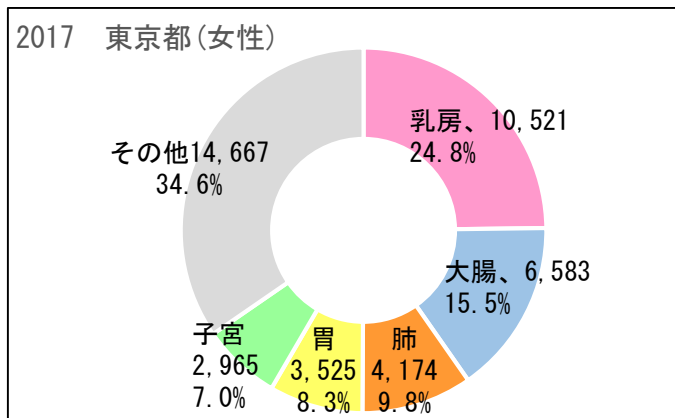
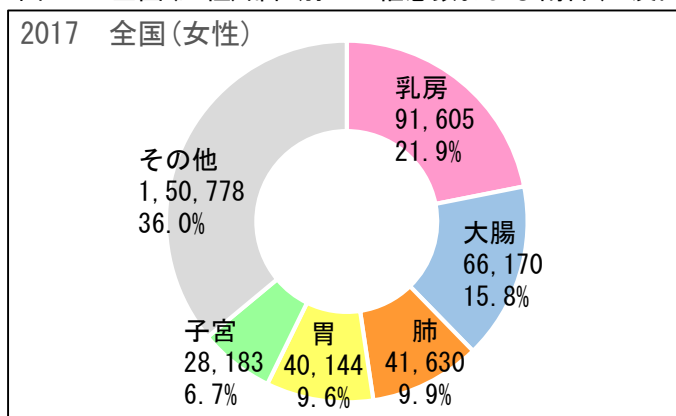


図4-2 全国(女性)部位別がん罹患数および割合(上皮内がんを除く)



## 年齢調整罹患率(大腸、肺、胃)

### 〈練馬区の状況〉

- ・大腸、肺は、東京都、全国と大きな差は見られなかった。(図6-1～3)
- ・胃がんは、全国45.3、東京都41.4に対して練馬区は37.3であった。(図6-3)

(練馬区表1-A、東京都表1-A、「全国がん登録罹患数・率報告(平成29年)」より作図)

図6-1 練馬区・年齢調整罹患率(上皮内がんを除く)(人口10万対・昭和60年モデル日本人口)

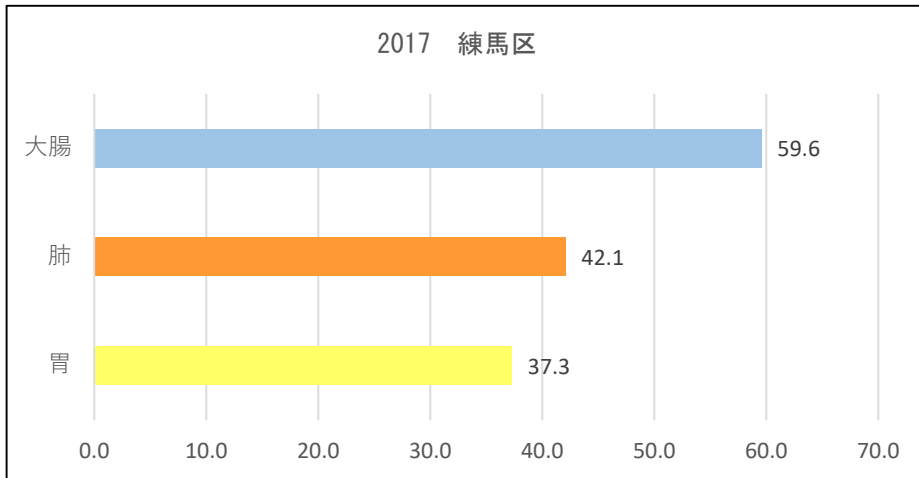


図6-2 東京都・年齢調整罹患率(上皮内がんを除く)(人口10万対・昭和60年モデル日本人口)

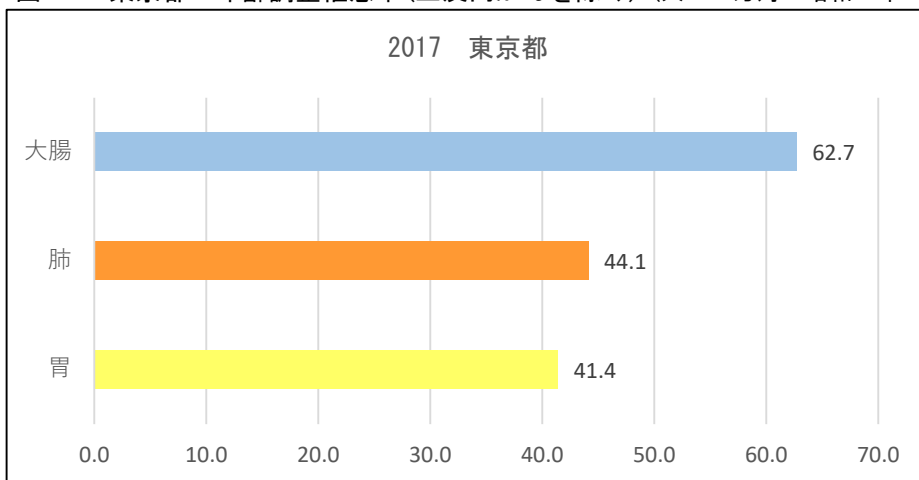
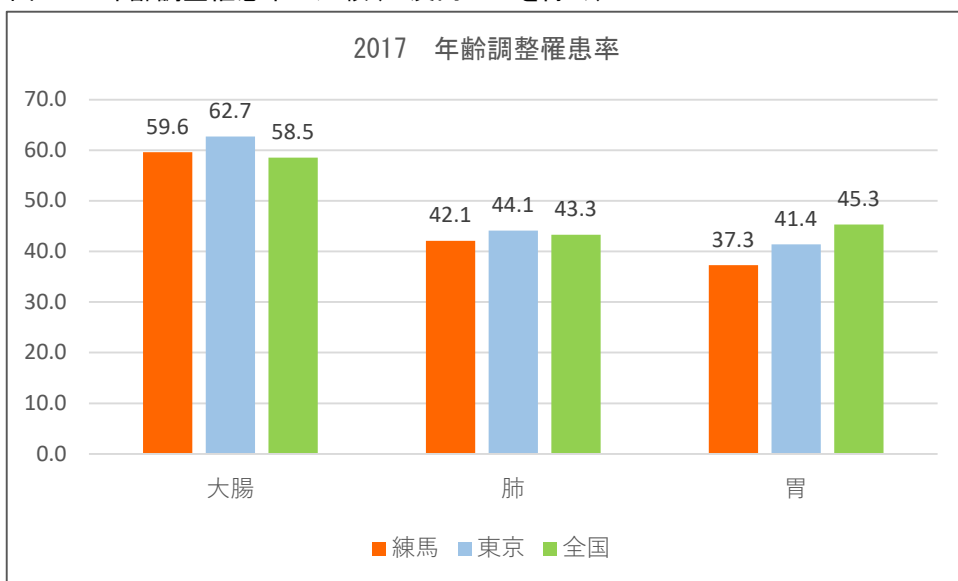


図6-3 年齢調整罹患率の比較(上皮内がんを除く)



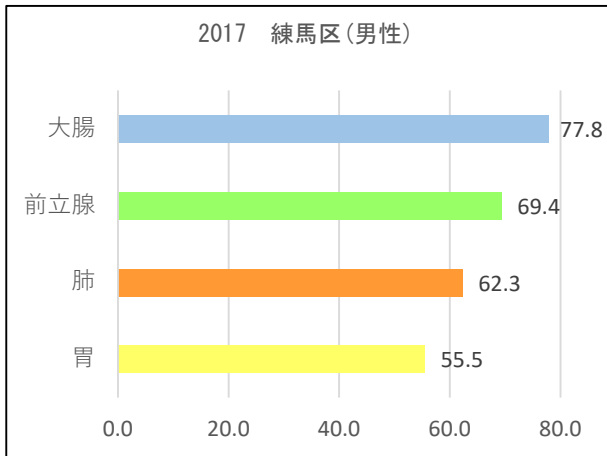
(人口10万対・昭和60年モデル日本人口)

## 年齢調整罹患率(男性)上位4部位

### 〈練馬区の状況〉

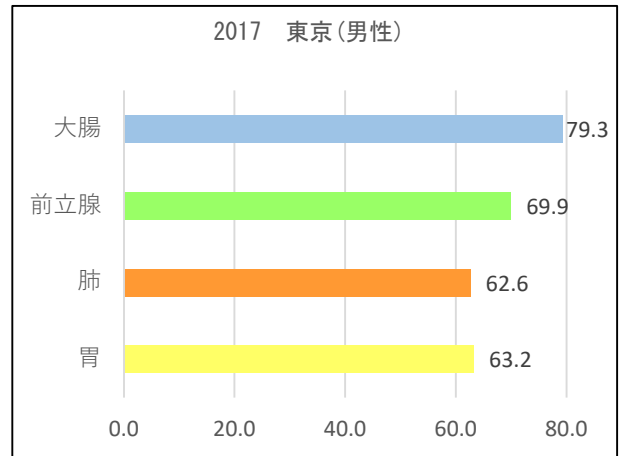
- ・ 男性の年齢調整罹患率は、大腸がんがもっとも高く、次いで前立腺がん、肺がん、胃がん、と続いている。(図7-1)
  - ・ 大腸、前立腺、肺は、東京都、全国と大きな差は見られなかった。(図7-3)
  - ・ 胃がんは全国69.4、東京都63.2に対して練馬区は55.5であった。(図7-3)
- (練馬区表1-A、東京都表1-A、「全国がん登録罹患数・率報告(平成29年)」より作図)

図7-1 練馬区(男性)年齢調整罹患率(上皮内がんを除く)



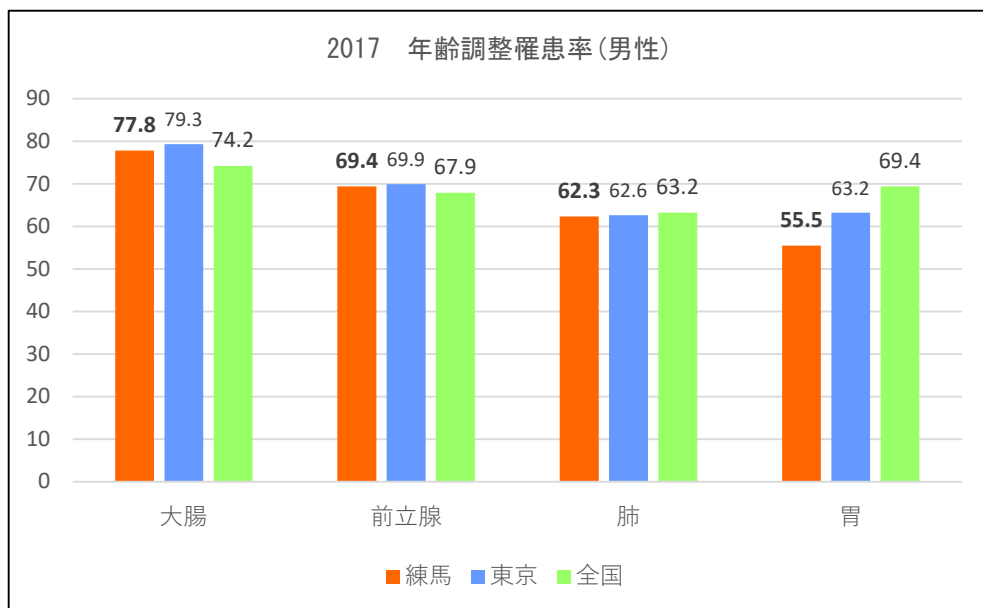
(人口10万対・昭和60年モデル日本人口)

図7-2 東京都(男性)年齢調整罹患率(上皮内がんを除く)



(人口10万対・昭和60年モデル日本人口)

図7-3 年齢調整罹患率の比較(男性)(上皮内がんを除く)



(人口10万対・昭和60年モデル日本人口)

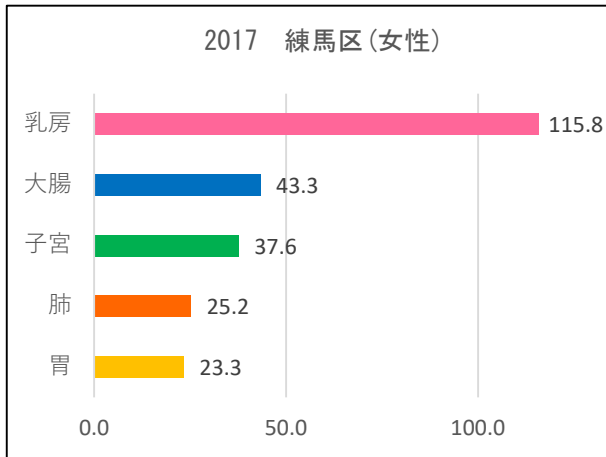
## 年齢調整罹患率(女性)上位5部位

### 〈練馬区の状況〉

- ・女性の年齢調整罹患率は、乳がんがその他のがんに比較して突出して高い。(図8-1)
- ・乳がんが最も高く、次いで大腸がん、子宮がん、肺がん、胃がん、と続いている。(図8-1)
- ・大腸、子宮、肺、胃は、東京都、全国と大きな差は見られなかった。(図8-3)
- ・乳がんは全国97.6、東京都110.4に対して練馬区は115.8となっている。(図8-3)

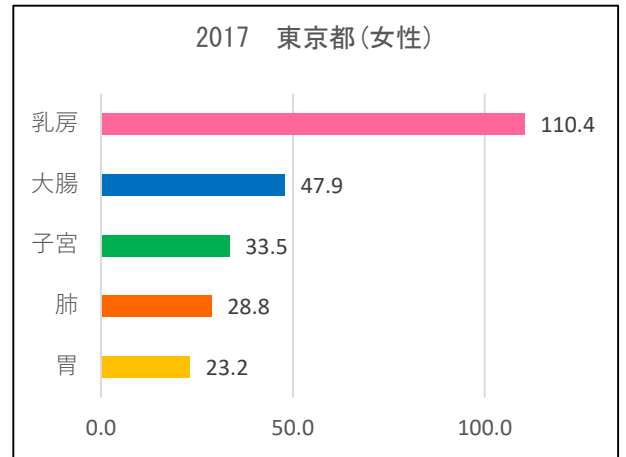
(練馬区表1-A、東京都表1-A、「全国がん登録罹患数・率報告(平成29年)」より作図)

図8-1 練馬区(女性)年齢調整罹患率(上皮内がんを除く)



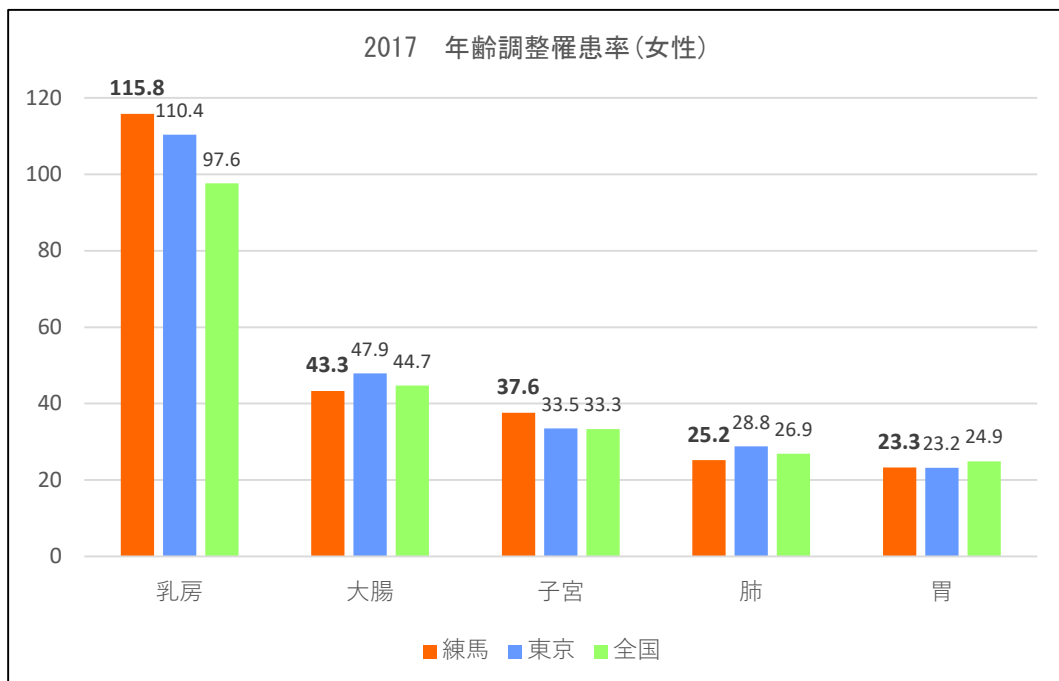
(人口10万対・昭和60年モデル日本人口)

図8-2 東京都(女性)年齢調整罹患率(上皮内がんを除く)



(人口10万対・昭和60年モデル日本人口)

図8-3 年齢調整罹患率の比較(女性)(上皮内がんを除く)



(人口10万対・昭和60年モデル日本人口)

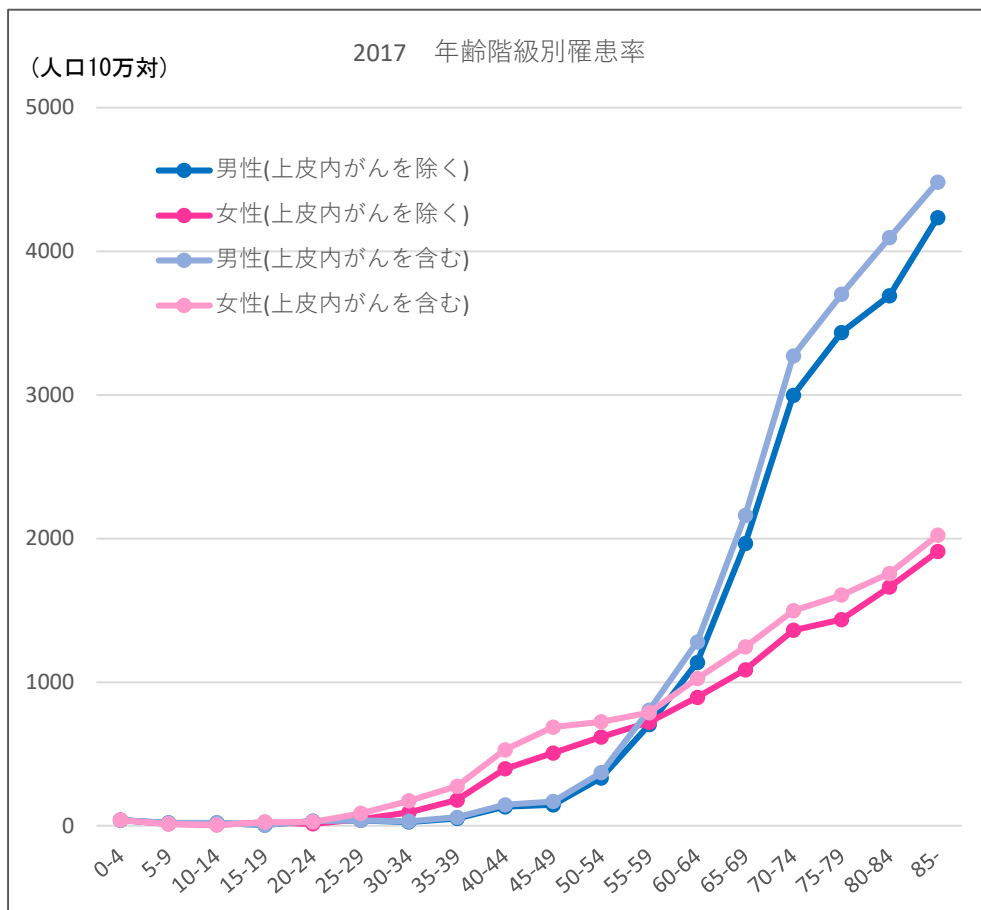


## 年齢別にみたがんの罹患（年齢階級別罹患率）

### 〈練馬区の状況〉

- ・全部位について、性別、年齢階級別にがん罹患率をみると、25歳から54歳では女性の罹患率が高く、55歳以上では男性の方が罹患率が高い。(図9-1)
  - ・男性、女性ともに、年齢が高くなるにつれ罹患率も高くなる。女性は30歳代、40歳代の若い頃から罹患率が上昇し始め、その後は年齢とともに罹患率も高くなる。一方、男性は50歳代、60歳代から罹患率が大きく上昇し、その後の罹患率は女性に比べて高い。(図9-1)
  - ・大腸がん、肺がん、胃がん、前立腺がんは、50代以降で罹患率が高くなっているが、乳がん、子宮頸がんは、30代から罹患率が高くなっている。(図9-2～10)
  - ・子宮頸がんは、上皮内がんの割合が高く、上皮内がんを含めた罹患率は20歳代から高くなっている。(図9-9)
- (練馬区表3-2-A、練馬区表3-2-Bより作図)

図9-1 年齢階級別罹患率(全部位)



# 年齢別にみたがんの罹患・主要ながん（年齢階級別罹患率）

図9-2 年齢階級別罹患率(大腸)

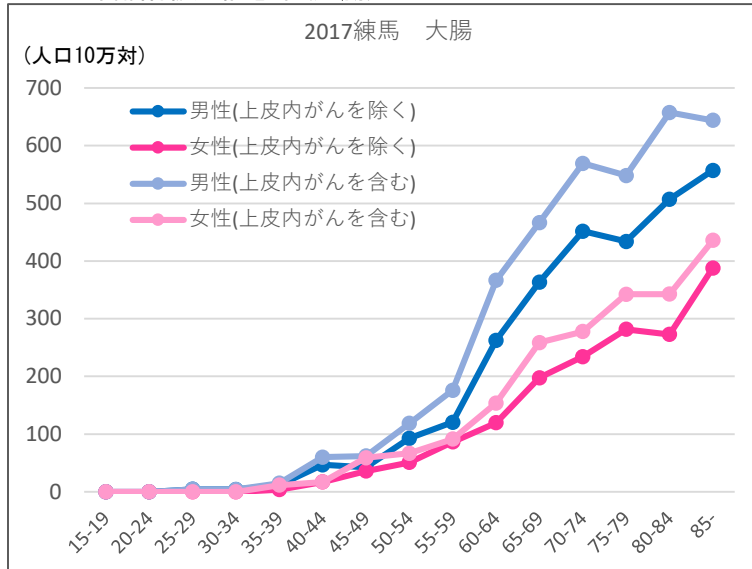


図9-3 年齢階級別罹患率(結腸)

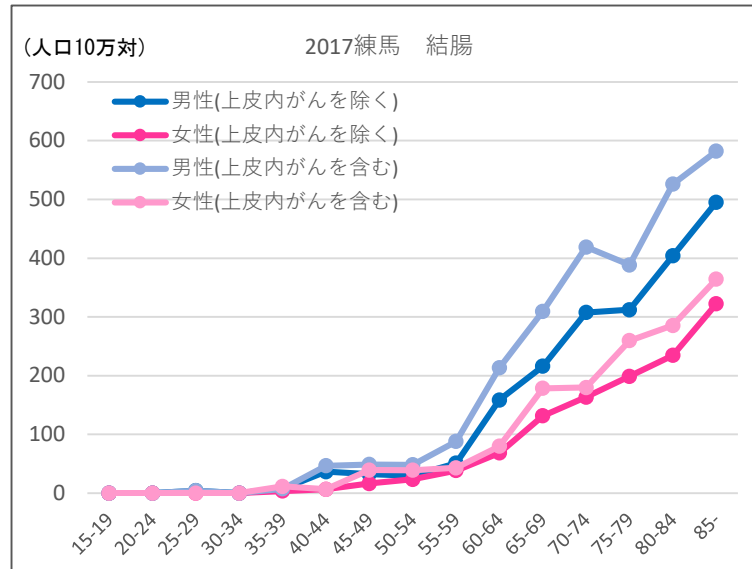


図9-4 年齢階級別罹患率(直腸)

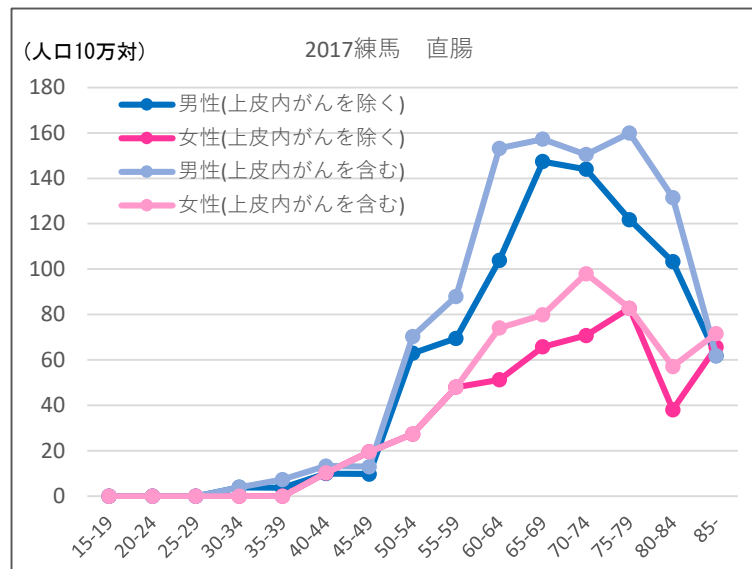


図9-5 年齢階級別罹患率(胃)

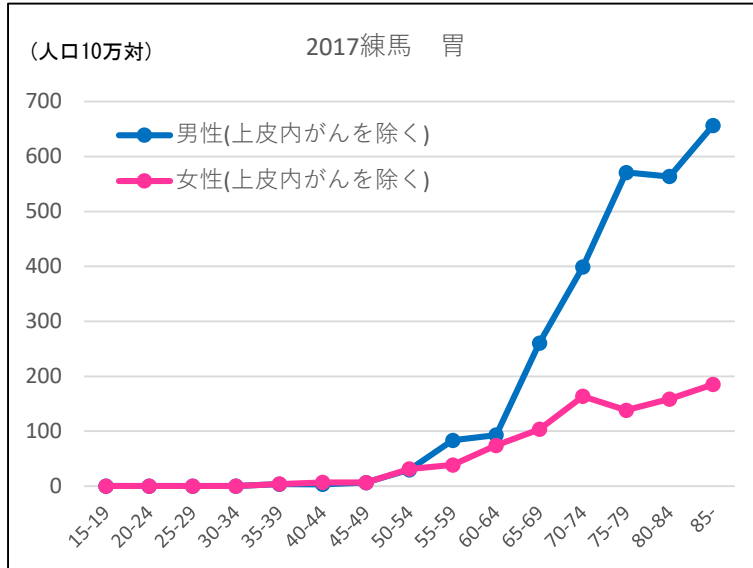


図9-6 年齢階級別罹患率(肺)

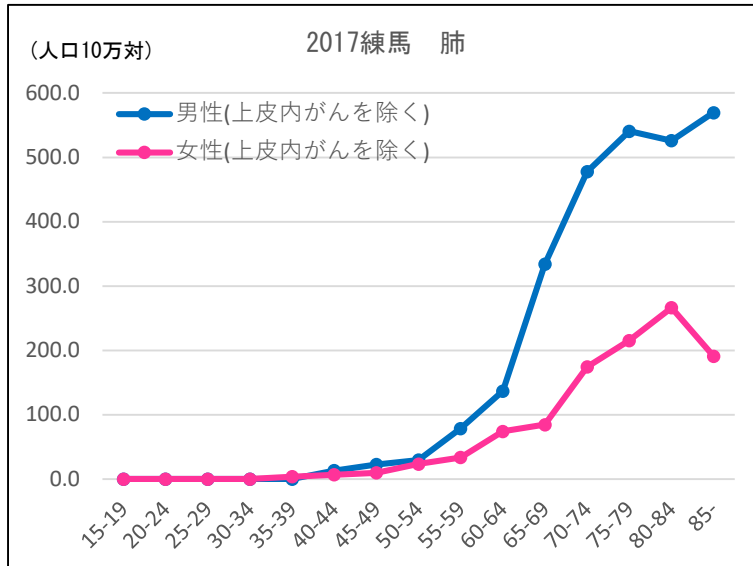


図9-7 年齢階級別罹患率(前立腺)

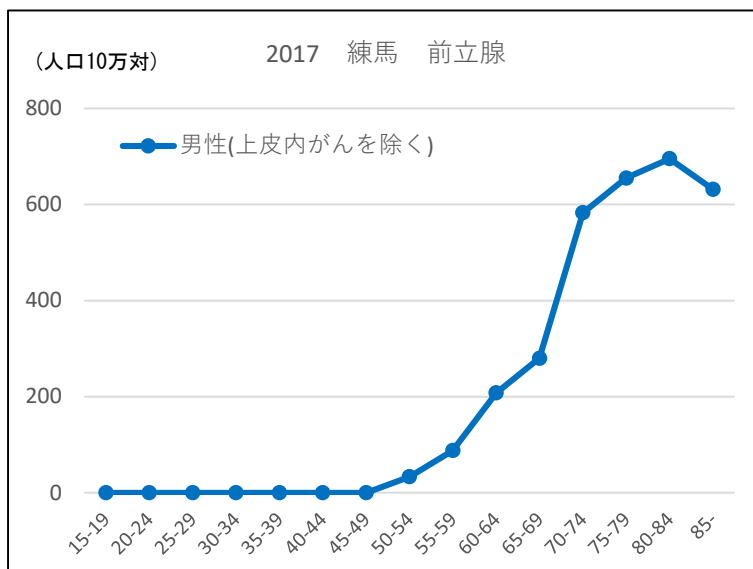


図9-8 年齢階級別罹患率(乳房)

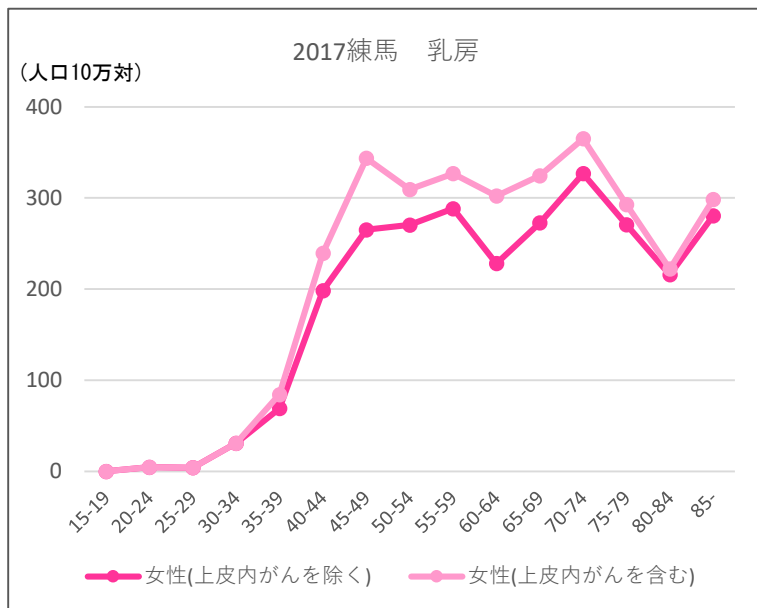


図9-9 年齢階級別罹患率(子宮頸部)

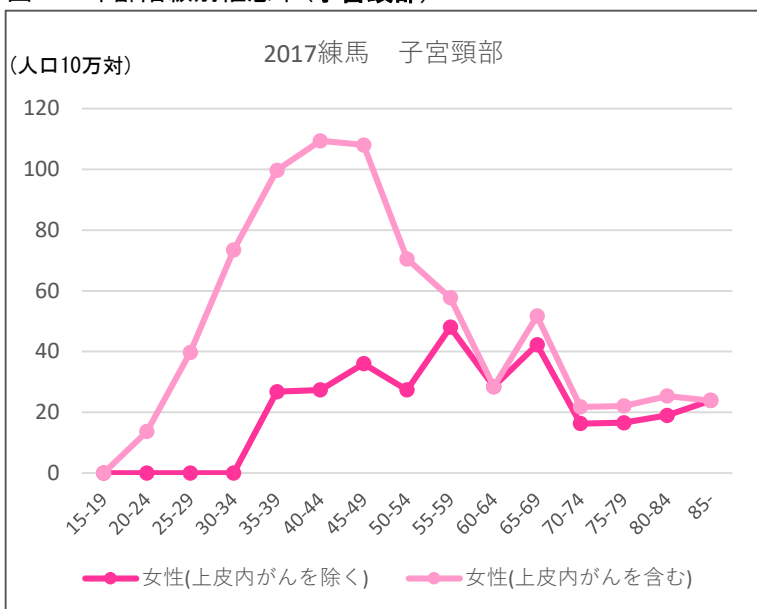
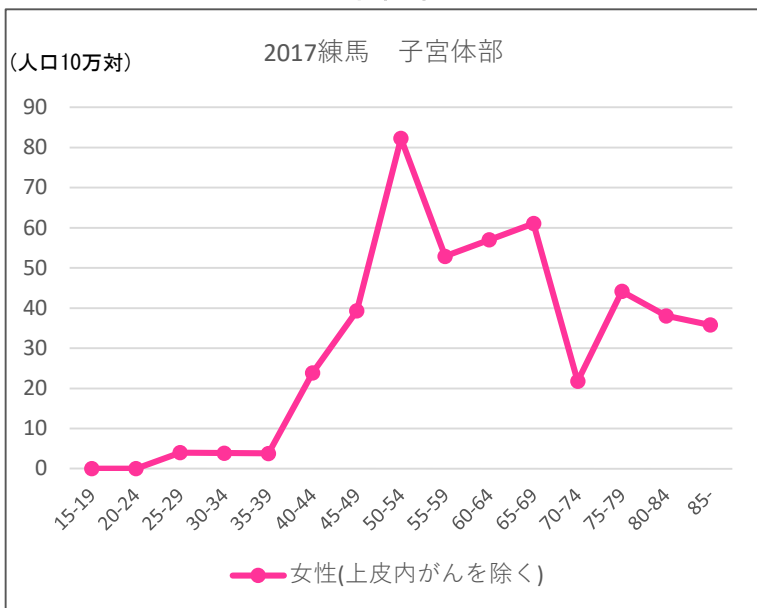


図9-10 年齢階級別罹患率(子宮体部)



## 年齢別にみたがんの罹患（年齢階級別罹患率）－男性・上位4部位－

### 〈練馬区の状況〉

- ・40歳代から大腸が増え始め、その後、50歳代から前立腺がん、肺がん、胃がんが増加する。(図10-1)
- ・70～74歳で前立腺が大腸を上回り、男性の罹患率のトップになっている。(図10-1)
- ・大腸がんの増加は70歳代から緩やかになり、胃がん・肺がんが大腸を上回る。(図10-1)

### 〈東京都・全国の状況〉

- ・参考として、東京都(図10-2)、全国(2017年)(図10-3)、全国(2019年)(図10-4)のグラフを示す。
- (練馬区表3-2-A、東京都表3-2-A、「全国がん登録罹患数・率報告(平成29年)」「国立がん研究センターがん情報サービス「がん統計」(全国がん登録)より作図)

図10-1 練馬区(男性)年齢階級別罹患率(上皮内がんを除く)

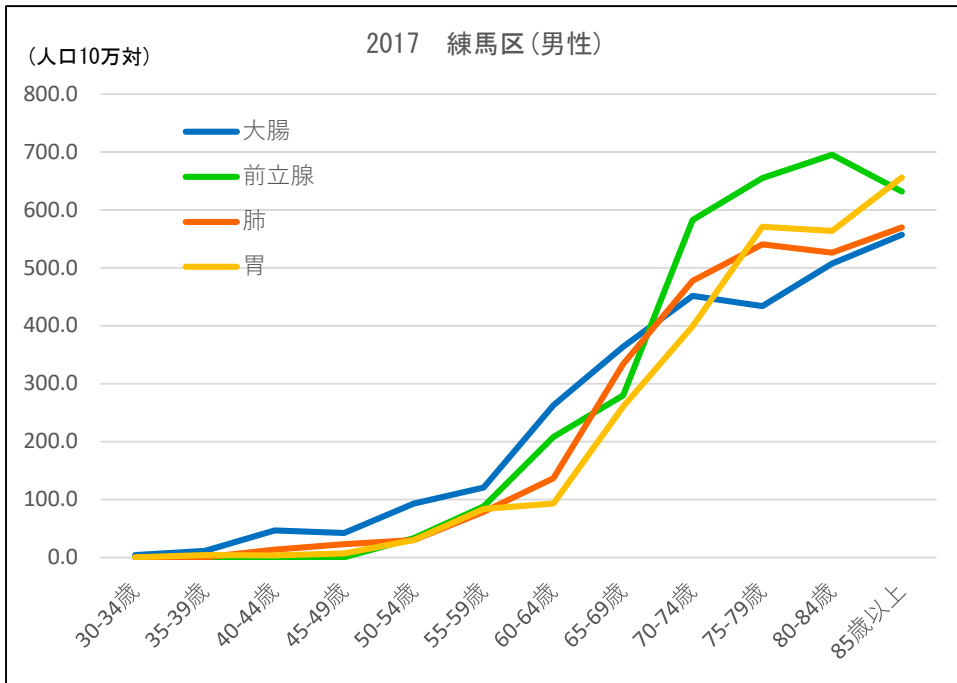


図10-2 東京都(男性)年齢階級別罹患率(上皮内がんを除く)

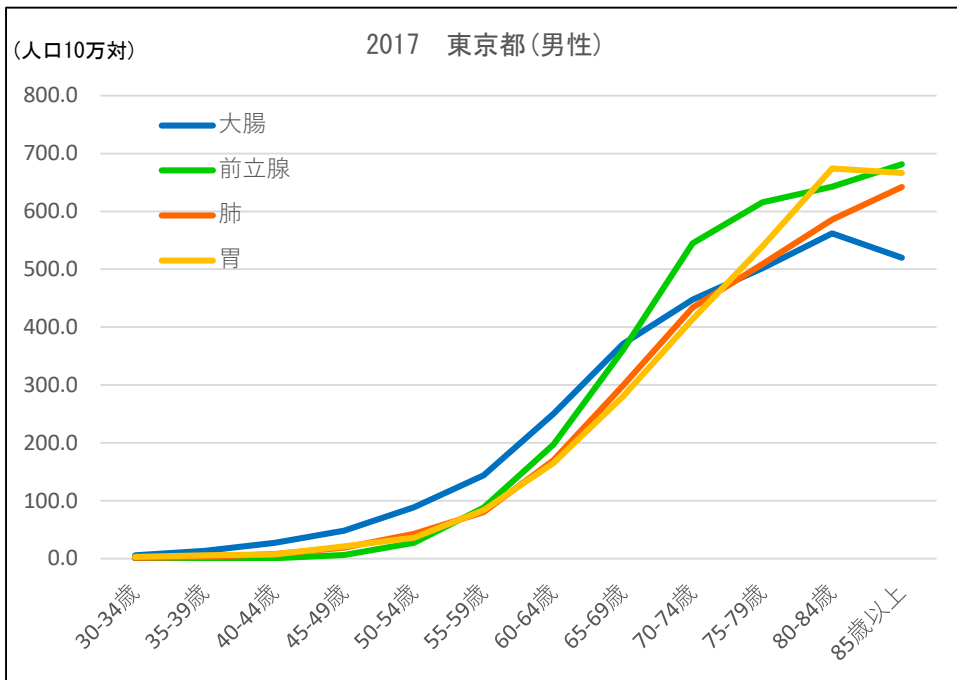


図10-3 全国(男性)年齢階級別罹患率(上皮内がんを除く)

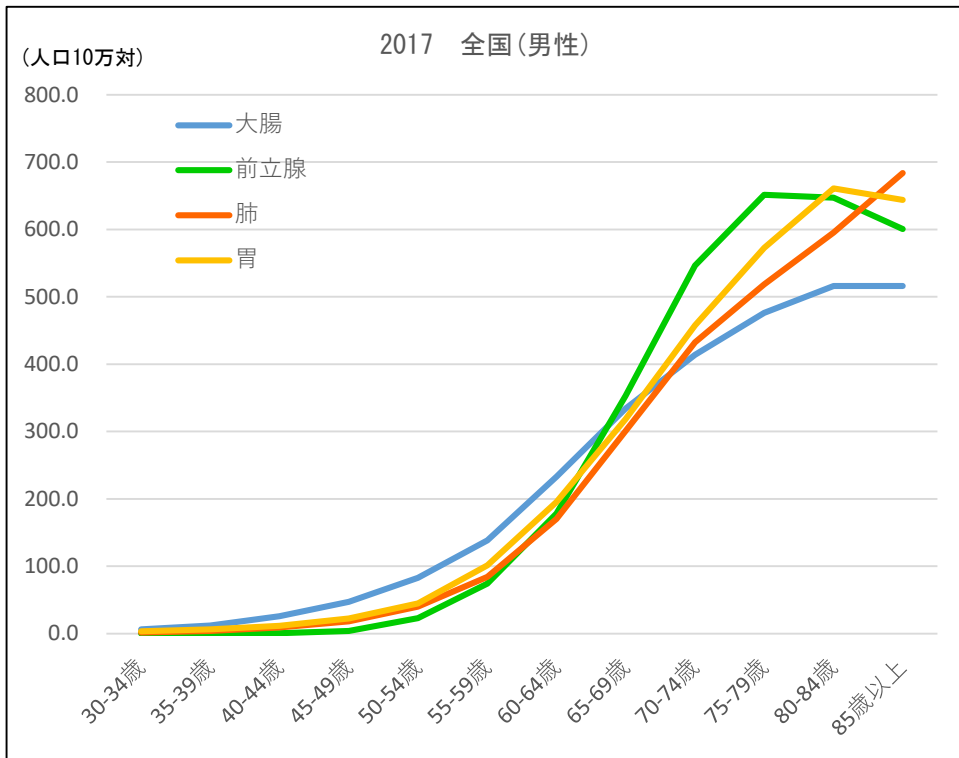
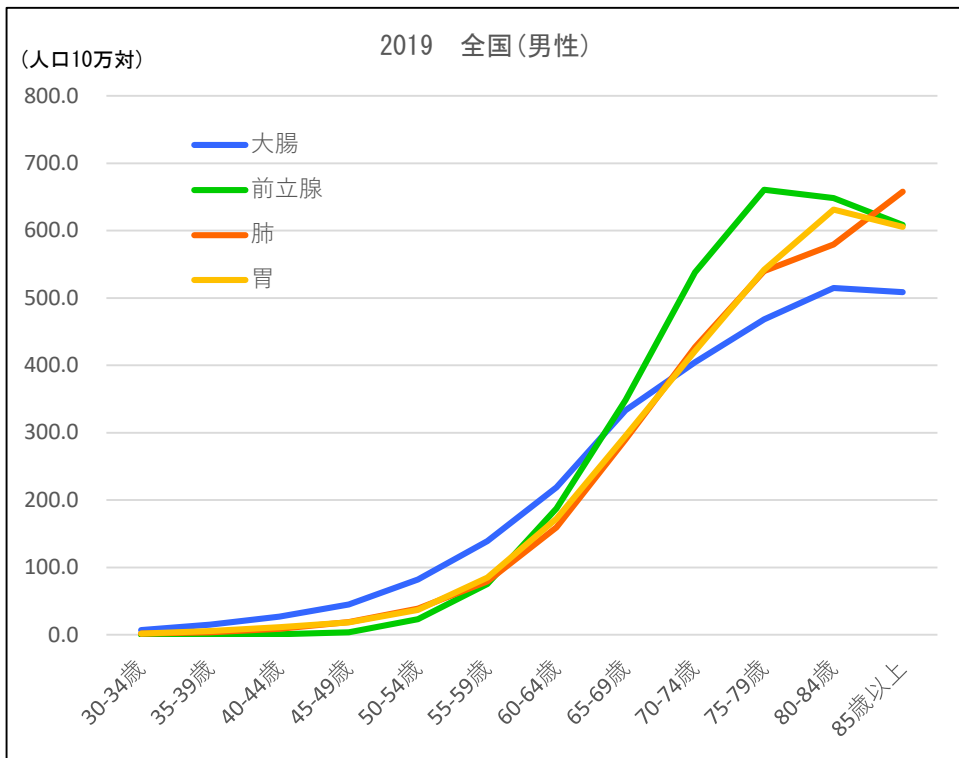


図10-4 全国(男性)年齢階級別罹患率(上皮内がんを除く) - 2019年



## 年齢別にみたがんの罹患（年齢階級別罹患率）－女性・上位5部位－

### 〈練馬区の状況〉

・乳がんは30代から増加し、40代、50代まで増え続ける。その後、罹患率は大きく減少することなく推移し、70-74歳まで罹患率のトップである。(図11-1)

・75歳以降で大腸が乳房を上回る。(図11-1)

### 〈東京都・全国の状況〉

・参考として、東京都(図11-2)、全国(2017年)(図11-3)、全国(2019年)(図11-4)のグラフを示す。

(練馬区表3-2-A、東京都表3-2-A、「全国がん登録罹患数・率報告(平成29年)」「国立がん研究センターがん情報サービス「がん統計」(全国がん登録)より作図)

図11-1 練馬区(女性)年齢階級別罹患率(上皮内がんを除く)

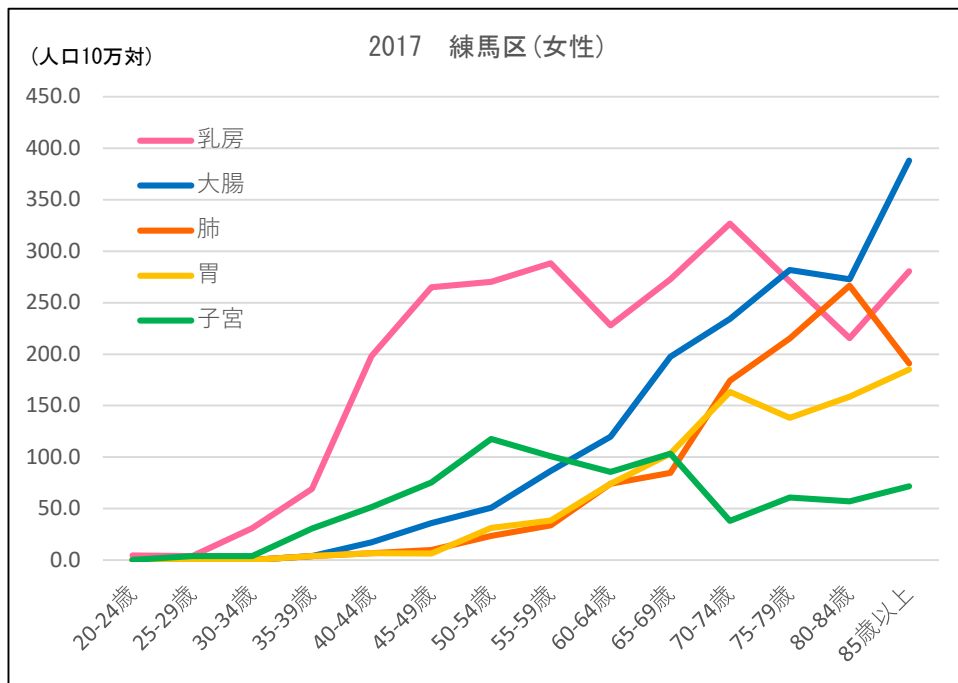


図11-2 東京都(女性)年齢階級別罹患率(上皮内がんを除く)

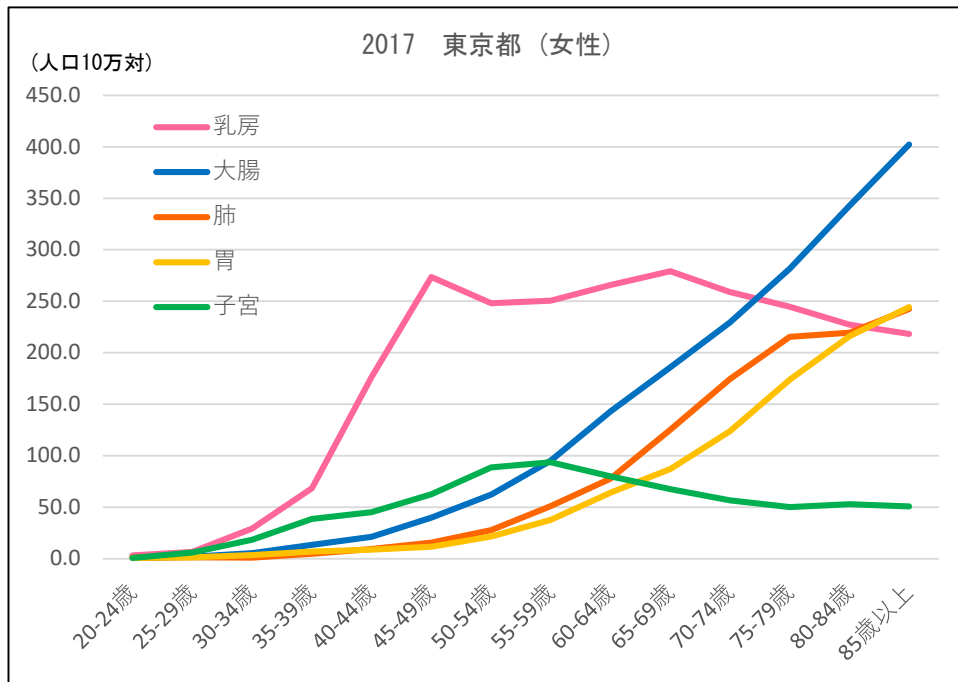


図12-3 全国(女性)年齢階級別罹患率(上皮内がんを除く)

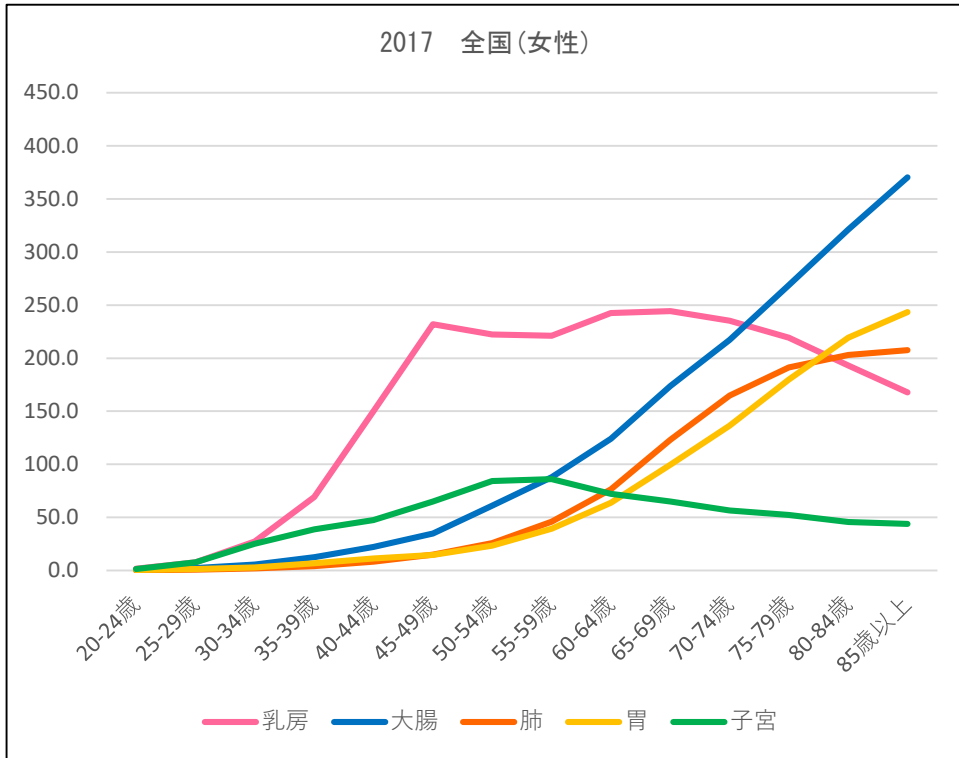
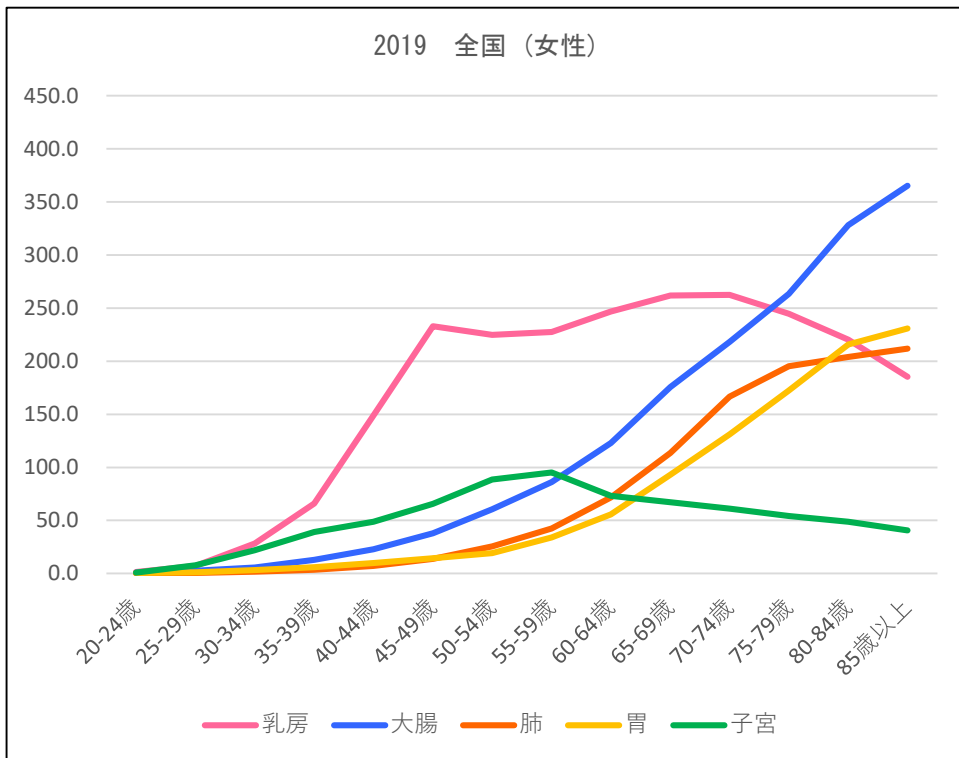


図12-4 全国(女性)年齢階級別罹患率(上皮内がんを除く) - 2019年





## がんの発見経緯

### 〈練馬区の状況〉

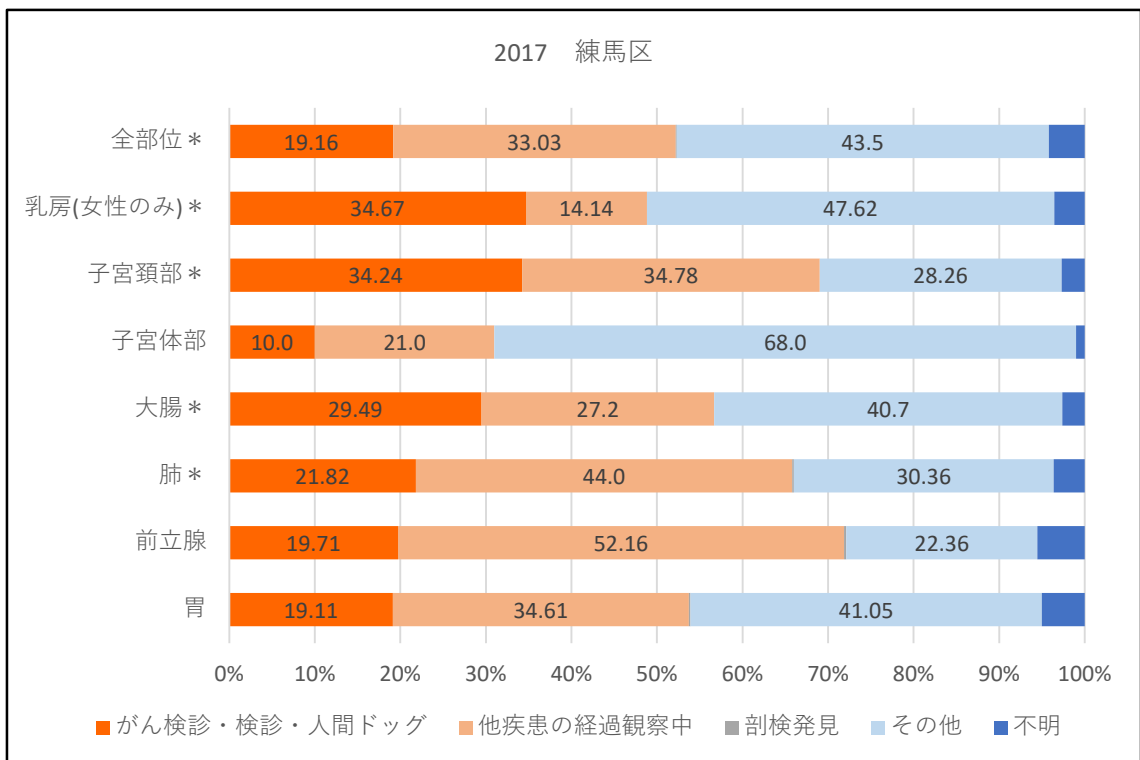
- ・がん検診・健康診断・人間ドックを契機として発見された割合は、もっとも多いのは乳房34.7%、次いで子宮頸部34.2%、大腸29.5%、と続いている。(図12-1)
- ・前立腺、肺は、他疾患経過観察中に発見されている割合が5割程度ある。(図12-1)
- ・どの部位においても、何らかの症状出現による医療機関受診時の発見を含む「その他」の割合が高い傾向があった。(図12-1)

### 〈東京都・全国の状況〉

- ・参考として、東京都(図12-2)、全国(図12-3)のグラフを示す。

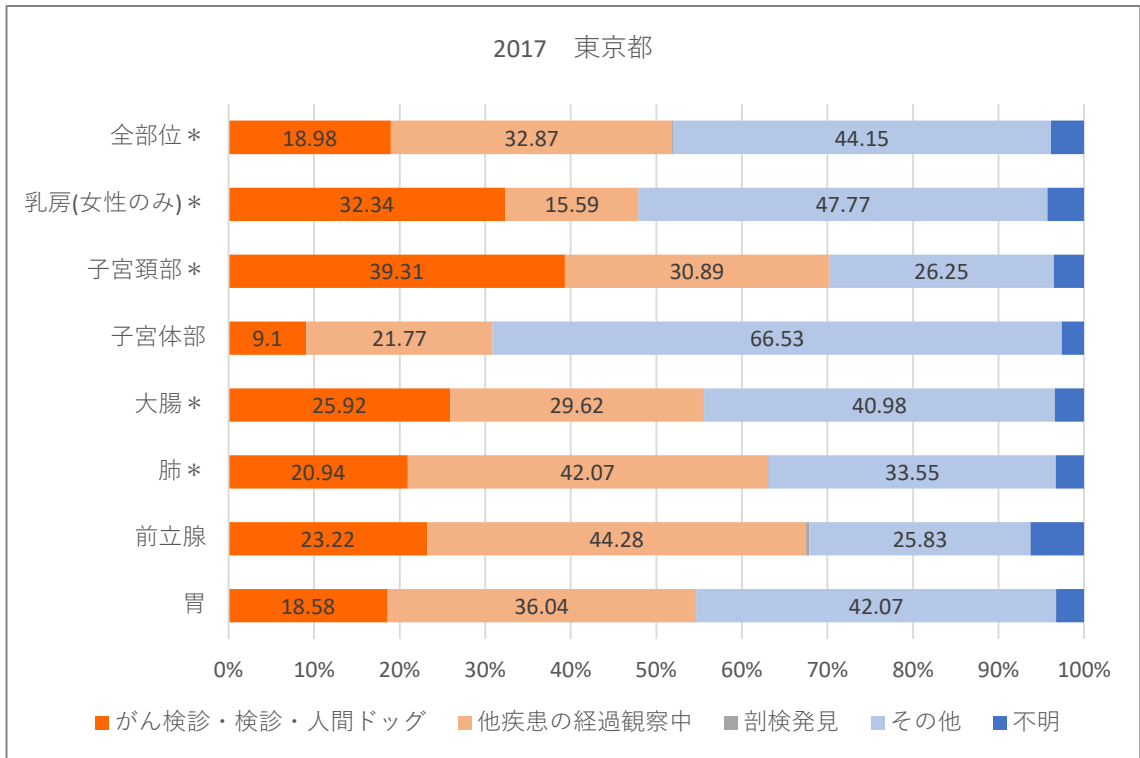
(練馬区表4-A・B、東京都表4-A・B、「全国がん登録罹患数・率報告(平成29年)」より作図)

図12-1 練馬区・発見経緯



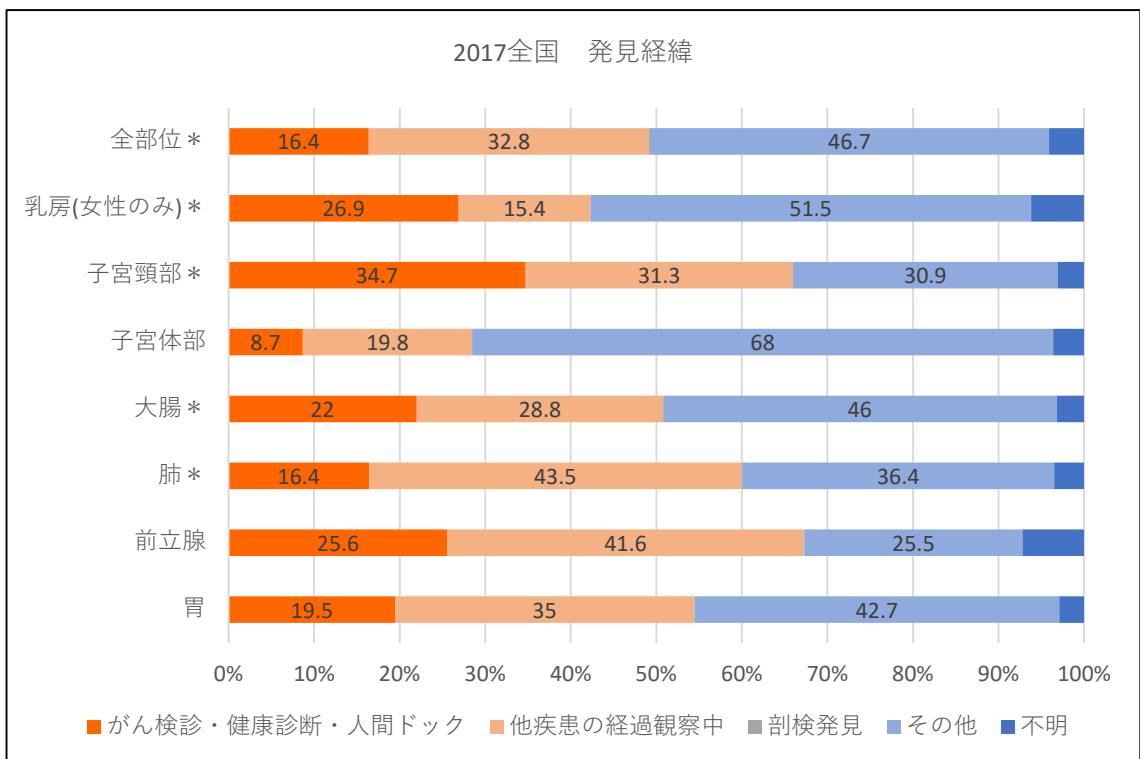
\*は上皮内がんを含む

図12-2 東京都・発見経緯



\* は上皮内がんを含む

図12-3 全国・発見経緯



\* は上皮内がんを含む

## 進展度(治療前)

### 〈練馬区の状況〉

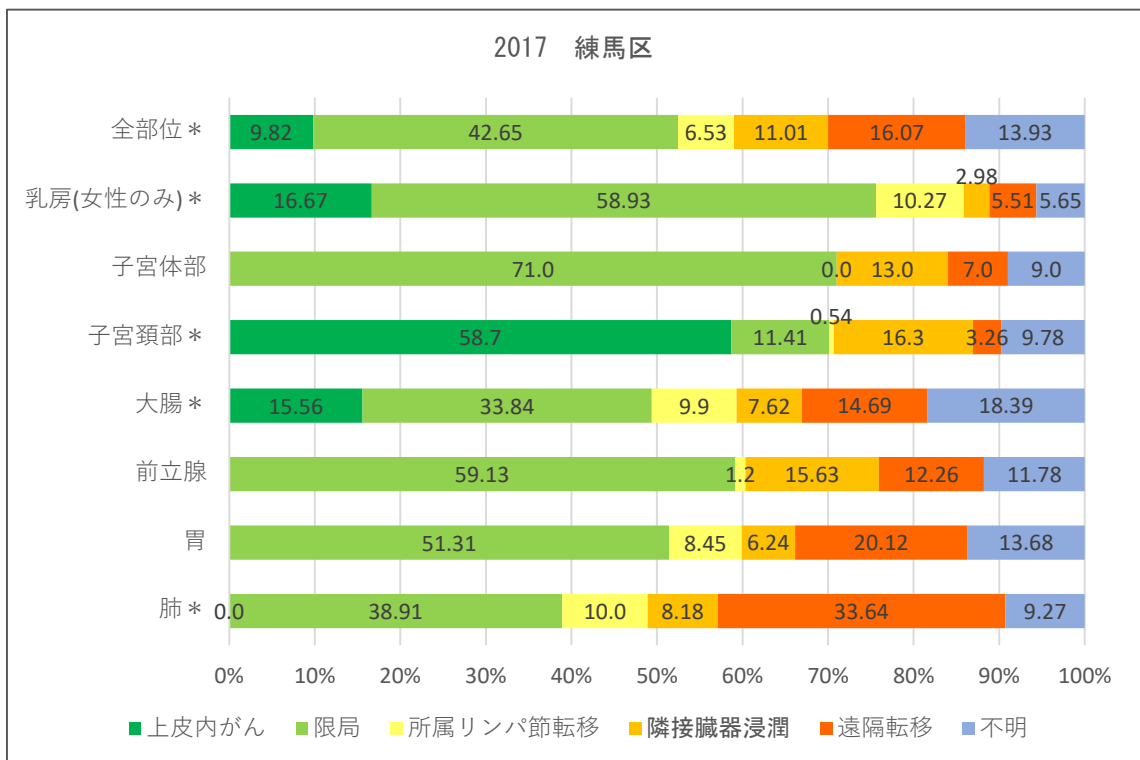
- ・ 診断時に限局にとどまっているのは、がん検診を実施している部位では、乳房(75.6%)、子宮頸部(70.1%)、前立腺(59.1%)、胃(51.3%)、大腸(49.4%)、肺(38.9%)であった。(図13-1)
- ・ 子宮頸部は、診断時に上皮内がんである割合が約6割と高い。(図13-1)

### 〈東京都・全国の状況〉

- ・ 参考として、東京都(図13-2)、全国(図13-3)のグラフを示す。

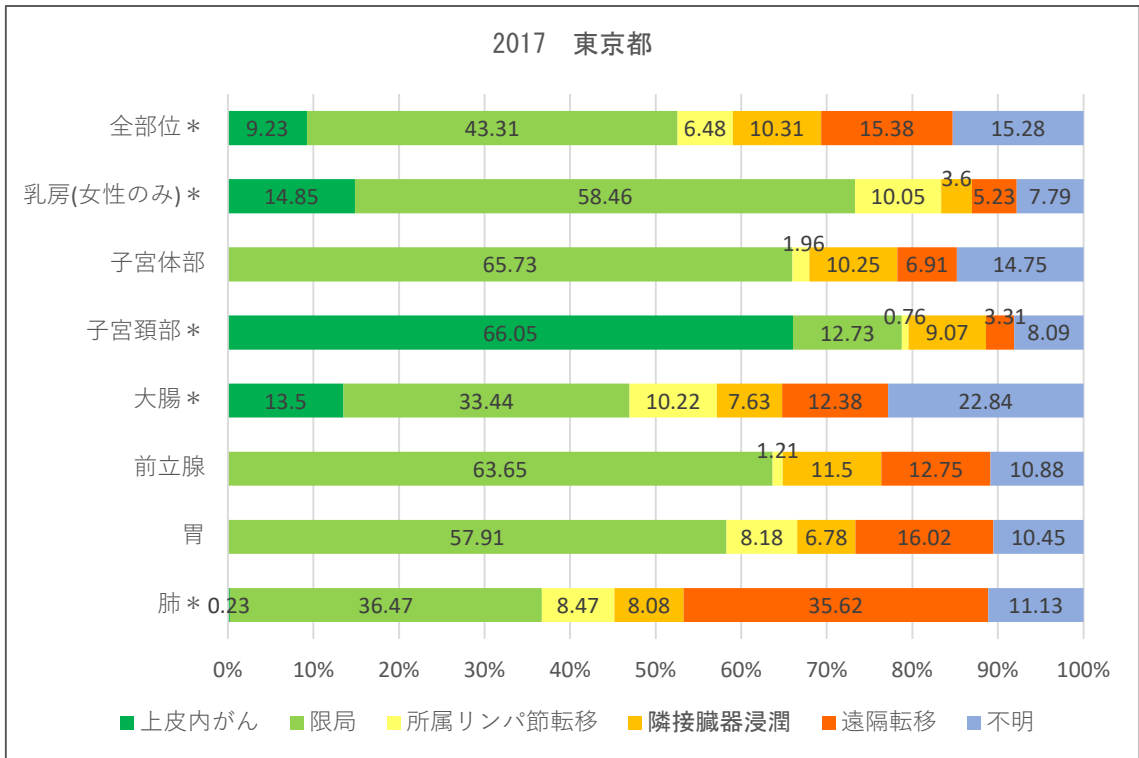
(練馬区表5-A・B、東京都表5-A・B、「全国がん登録罹患数・率報告(平成29年)」より作図)

図13-1 練馬区・進展度(治療前)



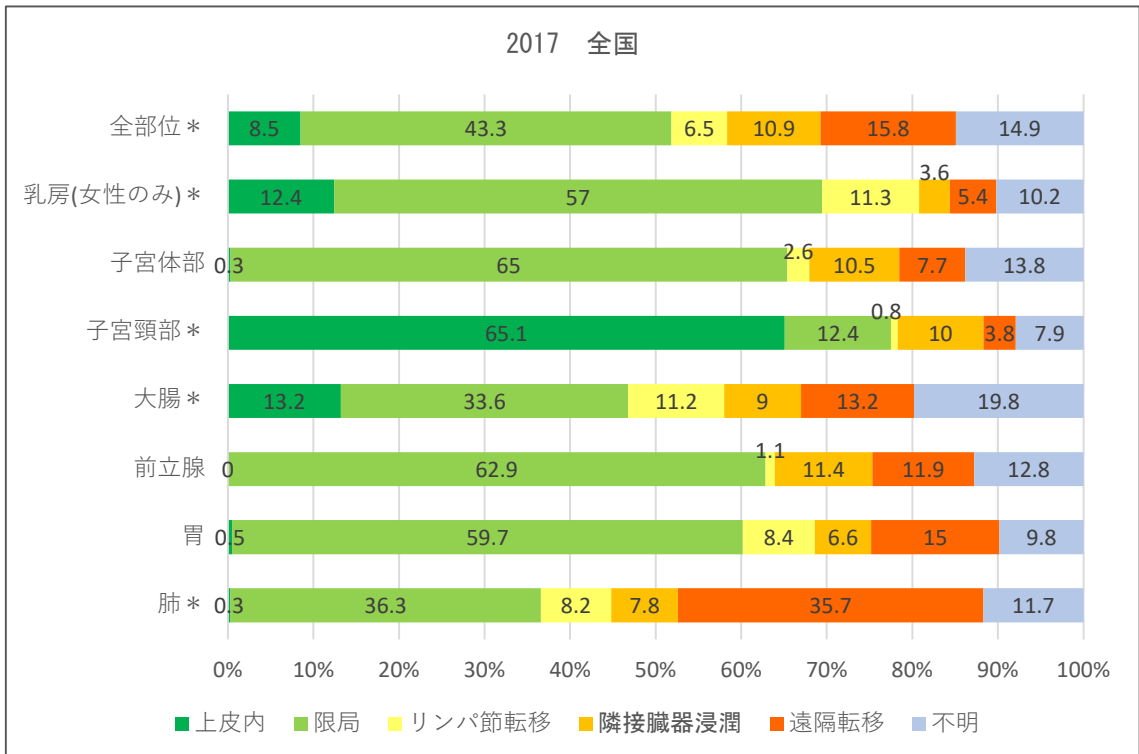
\* は上皮内がんを含む

図13-2 東京都・進展度(治療前)



\* は上皮内がんを含む

図13-3 全国・進展度(治療前)



\* は上皮内がんを含む

練馬区 表1. 罹患数、罹患割合(%）、粗罹患率、年齢調整罹患率(人口10万対)及び累積罹患率(人口100対): 部位別、性別

A. 上皮内がんを除く

部位	ICD-10	罹患数			部位割合(%)			粗罹患率			年齢調整罹患率				累積罹患率(0-74歳)				
		男	女	総数*1	男	女	総数*1	日本人口		世界人口		男		女					
								男	女	総数*1	男	女	総数*1	男	女				
全部位	C00-C96	2,629	2,158	4,787	100.0	100.0	100.0	741.8	580.6	659.3	451.1	360.0	394.5	319.5	272.4	289.3	38.3	30.0	33.7
胃	C16	349	167	516	13.3	7.7	10.8	98.5	44.9	71.1	55.5	23.3	37.3	37.0	16.6	25.6	4.4	2.1	3.2
大腸	C18-C20	430	313	743	16.4	14.5	15.5	121.3	84.2	102.3	77.8	43.3	59.6	56.1	30.9	43.0	7.0	3.7	5.3
結腸	C18	287	219	506	10.9	10.1	10.6	81.0	58.9	69.7	49.4	27.3	37.6	35.1	19.1	26.6	4.2	2.3	3.2
直腸	C19-C20	143	94	237	5.4	4.4	5.0	40.3	25.3	32.6	28.4	16.0	22.0	21.1	11.9	16.4	2.8	1.5	2.1
肺	C33-C34	375	195	570	14.3	9.0	11.9	105.8	52.5	78.5	62.3	25.2	42.1	42.7	17.2	28.9	5.5	2.1	3.7
乳房(女性のみ)	C50	—	584	584	—	27.1	12.2	—	157.1	—	—	115.8	—	—	88.6	—	—	9.8	—
子宮	C53-C55	—	177	177	—	8.2	3.7	—	47.6	—	—	37.6	—	—	30.1	—	—	3.1	—
子宮頸部	C53	—	70	70	—	3.2	1.5	—	18.8	—	—	15.3	—	—	11.8	—	—	1.3	—
子宮体部	C54	—	101	101	—	4.7	2.1	—	27.2	—	—	20.8	—	—	16.2	—	—	1.7	—
前立腺	C61	423	—	423	16.1	—	8.8	119.3	—	—	69.4	—	—	46.7	—	—	6.0	—	—

練馬区 表2-2 年齢階級別罹患数：部位別、性別（85歳以上まるめ）

A 上皮内がんを除く

性別	部位	ICD-10	総数*1	年齢階級																	※再掲				
				0-4歳	5-9歳	10-14歳	15-19歳	20-24歳	25-29歳	30-34歳	35-39歳	40-44歳	45-49歳	50-54歳	55-59歳	60-64歳	65-69歳	70-74歳	75-79歳	80-84歳	85歳以上	0-19歳	15-39歳	20-39歳	
男	全部位	C00-C96	2,629	*	*	*	*	*	*	*	*	14	40	45	90	152	208	400	458	451	393	342	13	38	37
	胃	C16	349	*	*	*	*	*	*	*	*	*	*	*	*	18	17	53	61	75	60	53	0	—	—
	大腸	C18-C20	430	*	*	*	*	*	*	*	*	*	14	13	25	26	48	74	69	57	54	45	0	—	—
	結腸	C18	287	*	*	*	*	*	*	*	*	*	11	10	*	11	29	44	47	41	43	40	0	—	—
	直腸	C19-C20	143	*	*	*	*	*	*	*	*	*	*	*	17	15	19	30	22	16	11	*	0	—	—
	肺	C33-C34	375	*	*	*	*	*	*	*	*	*	*	*	*	17	25	68	73	71	56	46	0	0	0
	前立腺	C61	423	*	*	*	*	*	*	*	*	*	*	*	*	19	38	57	89	86	74	51	0	0	0
	女	全部位	C00-C96	2,158	*	*	*	*	*	12	24	47	116	155	158	150	157	231	250	260	262	320	13	90	86
		胃	C16	167	*	*	*	*	*	*	*	*	*	*	*	*	13	22	30	25	25	31	0	—	—
		大腸	C18-C20	313	*	*	*	*	*	*	*	*	11	13	18	21	42	43	51	43	65	0	—	—	
		結腸	C18	219	*	*	*	*	*	*	*	*	*	*	*	*	12	28	30	36	37	54	0	—	—
直腸		C19-C20	94	*	*	*	*	*	*	*	*	*	*	10	*	14	13	15	*	11	0	0	0		
肺		C33-C34	195	*	*	*	*	*	*	*	*	*	*	*	*	13	18	32	39	42	32	0	—	—	
乳房		C50	584	*	*	*	*	*	*	*	18	58	81	69	60	40	58	60	49	34	47	0	28	28	
子宮		C53-C55	177	*	*	*	*	*	*	*	*	15	23	30	21	15	22	*	11	*	12	—	10	10	
子宮頸部		C53	70	*	*	*	*	*	*	*	*	*	11	*	10	*	*	*	*	*	*	0	—	—	
子宮体部		C54	101	*	*	*	*	*	*	*	*	*	12	21	11	10	13	*	*	*	*	0	—	—	
前立腺		C61	423	*	*	*	*	*	*	*	*	*	*	*	*	19	38	57	89	86	74	51	0	0	0
総数*2	全部位	C00-C96	4,787	12	*	*	*	*	10	21	31	61	156	200	248	302	365	631	708	711	655	662	26	128	123
	胃	C16	516	*	*	*	*	*	*	*	*	*	*	*	16	26	30	75	91	100	85	84	0	—	—
	大腸	C18-C20	743	*	*	*	*	*	*	*	*	19	24	38	44	69	116	112	108	97	110	0	—	—	
	結腸	C18	506	*	*	*	*	*	*	*	*	13	15	14	19	41	72	77	77	80	94	0	—	—	
	直腸	C19-C20	237	*	*	*	*	*	*	*	*	*	*	24	25	28	44	35	31	17	16	0	—	—	
	肺	C33-C34	570	*	*	*	*	*	*	*	*	*	10	14	24	38	86	105	110	98	78	0	—	—	
	乳房	C50	588	*	*	*	*	*	*	*	*	18	59	81	69	60	40	58	60	52	34	47	0	28	28
	子宮	C53-C55	177	*	*	*	*	*	*	*	*	15	23	30	21	15	22	*	11	*	12	2	10	10	
	子宮頸部	C53	70	*	*	*	*	*	*	*	*	*	11	*	10	*	*	*	*	*	*	0	—	—	
	子宮体部	C54	101	*	*	*	*	*	*	*	*	*	12	21	11	10	13	*	*	*	*	0	—	—	
	前立腺	C61	423	*	*	*	*	*	*	*	*	*	*	*	*	19	38	57	89	86	74	51	0	0	0

\* 10未満







練馬区 表4. 発見の経緯(%): 部位別

A. 上皮内がんを除く

DCOを除く届出患者、男女計

部位	ICD-10	集計対象数*1	がん検診・検診・人間ドッグ	他疾患の経過観察中	剖検発見	その他	不明
全部位	C00-C96	4,653	17.64	32.54	0.11	45.2	4.51
胃	C16	497	19.11	34.61	0.2	41.05	5.03
大腸	C18-C20	722	27.84	22.99	0.0	46.26	2.91
結腸	C18	490	29.59	24.49	0.0	43.27	2.65
直腸	C19-C20	232	24.14	19.83	0.0	52.59	3.45
肺	C33-C34	550	21.82	44.0	0.18	30.36	3.64
乳房(女性のみ)	C50	575	30.96	14.09	0.0	51.3	3.65
子宮	C53-C55	175	14.86	18.29	0.0	62.86	4.0
子宮頸部	C53	69	23.19	15.94	0.0	55.07	5.8
子宮体部	C54	100	10.0	21.0	0.0	68.0	1.0
前立腺	C61	416	19.71	52.16	0.24	22.36	5.53

練馬区 表4. 発見の経緯(%): 部位別

B. 上皮内がんを含む

DCOを除く届出患者、男女計

部位	ICD-10	集計対象数*1	がん検診・検診・人間ドッグ	他疾患の経過観察中	剖検発見	その他	不明
全部位	C00-C96 D00-D09	5,246	19.16	33.03	0.1	43.5	4.21
大腸	C18-C20 D010-D012	919	29.49	27.2	0.0	40.7	2.61
結腸	C18 D010	642	31.15	28.82	0.0	37.54	2.49
直腸	C19-C20 D011-D012	277	25.63	23.47	0.0	48.01	2.89
肺	C33-C34 D021-D022	550	21.82	44.0	0.18	30.36	3.64
乳房(女性のみ)	C50 D05	672	34.67	14.14	0.0	47.62	3.57
子宮	C53-C55 D06	290	25.17	29.31	0.0	42.76	2.76
子宮頸部	C53 D06	184	34.24	34.78	0.0	28.26	2.72

練馬区 表5-2. 進展度・治療前(%): 部位別

A. 上皮内がんを除く

DCOを除く届出患者、男女計

部位	ICD-10	集計対象数*1	限局	所属リンパ節転移	隣接臓器浸潤	遠隔転移	不明	領域*2
全部位	C00-C96	4,540	46.85	7.38	12.38	18.13	13.48	19.76
胃	C16	497	51.31	8.45	6.24	20.12	13.68	14.69
大腸	C18-C20	722	40.3	12.6	9.7	18.7	14.54	22.3
結腸	C18	490	38.57	12.04	9.39	20.0	15.51	21.43
直腸	C19-C20	232	43.97	13.79	10.34	15.95	12.5	24.14
肺	C33-C34	550	38.91	10.0	8.18	33.64	9.27	18.18
乳房(女性のみ)	C50	575	67.65	12.0	3.48	6.43	5.91	15.48
子宮	C53-C55	175	51.43	1.71	25.71	8.57	10.29	27.43
子宮頸部	C53	69	27.54	1.45	43.48	8.7	13.04	44.93
子宮体部	C54	100	71.0	0.0	13.0	7.0	9.0	13.0
前立腺	C61	416	59.13	1.2	15.63	12.26	11.78	16.83

練馬区 表5-2. 進展度・治療前(%): 部位別

B. 上皮内がんを含む

DCOを除く届出患者、男女計

部位	ICD-10	集計対象数*1	上皮内がん	限局	所属リンパ節転移	隣接臓器浸潤	遠隔転移	不明	領域*2
全部位	C00-C96 D00-D09	5,133	9.82	42.65	6.53	11.01	16.07	13.93	17.53
大腸	C18-C20 D010-D012	919	15.56	33.84	9.9	7.62	14.69	18.39	17.52
結腸	C18 D010	642	17.29	31.93	9.19	7.17	15.26	19.16	16.36
直腸	C19-C20 D011-D012	277	11.55	38.27	11.55	8.66	13.36	16.61	20.22
肺	C33-C34 D021-D022	550	0.0	38.91	10.0	8.18	33.64	9.27	18.18
乳房(女性のみ)	C50 D05	672	16.67	58.93	10.27	2.98	5.51	5.65	13.24
子宮	C53-C55 D06	290	37.24	31.72	1.03	15.52	5.17	9.31	16.55
子宮頸部	C53 D06	184	58.7	11.41	0.54	16.3	3.26	9.78	16.85

東京都 表1. 罹患数、罹患割合(%）、粗罹患率、年齢調整罹患率(人口10万対)及び累積罹患率(人口100対): 部位別、性別

A. 上皮内がんを除く

部位	ICD-10	罹患数			部位割合(%)			粗罹患率			年齢調整罹患率			累積罹患率(0-74歳)					
		男	女	総数*1	男	女	総数*1	日本人口		世界人口		総数*1	男	女	総数*1	男	女	総数*1	
								男	女	男	女								
全部位	C00-C96	52,888	42,435	95,324	100.0	100.0	100.0	782.4	609.3	694.6	462.6	363.3	402.8	328.4	273.4	294.6	39.0	29.9	34.1
胃	C16	7,652	3,525	11,177	14.5	8.3	11.7	113.2	50.6	81.4	63.2	23.2	41.4	43.1	16.2	28.5	5.1	1.8	3.4
大腸	C18-C20	8,725	6,583	15,308	16.5	15.5	16.1	129.1	94.5	111.5	79.3	47.9	62.7	56.6	34.4	45.0	7.0	4.0	5.5
結腸	C18	5,502	4,706	10,208	10.4	11.1	10.7	81.4	67.6	74.4	48.0	32.2	39.6	33.7	22.9	28.0	4.1	2.6	3.3
直腸	C19-C20	3,223	1,877	5,100	6.1	4.4	5.4	47.7	27.0	37.2	31.3	15.6	23.1	22.9	11.5	17.0	2.9	1.4	2.1
肺	C33-34	7,503	4,174	11,677	14.2	9.8	12.2	111.0	59.9	85.1	62.6	28.8	44.1	43.1	20.3	30.7	5.3	2.4	3.8
乳房(女性のみ)	C50	—	10,521	10,521	—	24.8	11.0	—	151.1	—	—	110.4	—	—	84.9	—	—	9.3	—
子宮	C53-C55	—	2,965	2,965	—	7.0	3.1	—	42.6	—	—	33.5	—	—	26.0	—	—	2.8	—
子宮頸部	C53	—	1,139	1,139	—	2.7	1.2	—	16.4	—	—	13.4	—	—	10.5	—	—	1.1	—
子宮体部	C54	—	1,750	1,750	—	4.1	1.8	—	25.1	—	—	19.5	—	—	15.1	—	—	1.7	—
前立腺	C61	8,492	—	8,492	16.1	—	8.9	125.6	—	—	69.9	—	—	47.8	—	—	6.1	—	—



## 東京都 表4. 発見の経緯(%): 部位別

## A. 上皮内がんを除く

## DCOを除く届出患者、男女計

部位	ICD-10	集計対象数*1	がん検診・検診・人間ドッグ	他疾患の経過観察中	剖検発見	その他	不明
全部位	C00-C96	92,112	17.45	32.09	0.11	46.21	4.14
胃	C16	10,803	18.58	36.04	0.04	42.07	3.28
大腸	C18-C20	14,809	23.4	24.86	0.05	47.75	3.95
結腸	C18	9,852	23.61	27.4	0.07	45.2	3.73
直腸	C19-C20	4,957	22.98	19.81	0.0	52.81	4.4
肺	C33-C34	11,109	20.94	42.05	0.15	33.59	3.28
乳房(女性のみ)	C50	10,313	29.96	14.59	0.0	50.7	4.74
子宮	C53-C55	2,937	14.78	19.31	0.0	62.41	3.51
子宮頸部	C53	1,125	24.0	16.44	0.0	54.76	4.8
子宮体部	C54	1,736	9.1	21.77	0.0	66.53	2.59
前立腺	C61	8,320	23.22	44.28	0.41	25.83	6.26

## 東京都 表4. 発見の経緯(%): 部位別

## B. 上皮内がんを含む

## DCOを除く届出患者、男女計

部位	ICD-10	集計対象数*1	がん検診・検診・人間ドッグ	他疾患の経過観察中	剖検発見	その他	不明
全部位	C00-C96 D00-D09	103,963	18.98	32.87	0.1	44.15	3.89
大腸	C18-C20 D010-D012	18,961	25.92	29.62	0.05	40.98	3.43
結腸	C18 D010	12,884	26.37	32.1	0.07	38.21	3.25
直腸	C19-C20 D011-D012	6,077	24.96	24.37	0.0	46.85	3.82
肺	C33-34 D021-D022	11,120	20.94	42.07	0.15	33.55	3.29
乳房(女性のみ)	C50 D05	11,845	32.34	15.59	0.0	47.77	4.3
子宮	C53-C55 D06	5,473	29.29	27.64	0.0	39.8	3.27
子宮頸部	C53 D06	3,661	39.31	30.89	0.0	26.25	3.55



## 東京都 表5-2. 進展度・治療前(%): 部位別

## A. 上皮内がんを除く

## DCOを除く届出患者、男女計

部位	ICD-10	集計対象数*1	限局	所属リンパ節転移	隣接臓器浸潤	遠隔転移	不明	領域*2
全部位	C00-C96	90,061	47.62	7.32	11.64	17.4	13.9	18.96
胃	C16	10,803	57.91	8.18	6.78	16.02	10.45	14.96
大腸	C18-C20	14,809	40.9	13.05	9.75	15.83	15.2	22.8
結腸	C18	9,852	39.55	12.41	10.17	16.1	15.95	22.58
直腸	C19-C20	4,957	43.59	14.32	8.92	15.31	13.72	23.24
肺	C33-C34	11,109	36.46	8.48	8.08	35.66	11.12	16.56
乳房(女性のみ)	C50	10,313	65.86	11.51	4.13	6.01	8.07	15.64
子宮	C53-C55	2,937	54.92	2.18	18.52	8.34	13.14	20.7
子宮頸部	C53	1,125	39.29	2.49	29.51	10.76	11.02	32.0
子宮体部	C54	1,736	65.73	1.96	10.25	6.91	14.75	12.21
前立腺	C61	8,320	63.65	1.21	11.5	12.75	10.88	12.72

## 東京都 表5-2. 進展度・治療前(%): 部位別

## B. 上皮内がんを含む

## DCOを除く届出患者、男女計

部位	ICD-10	集計対象数*1	上皮内がん	限局	所属リンパ節転移	隣接臓器浸潤	遠隔転移	不明	領域*2
全部位	C00-C96 D00-D09	101,912	9.23	43.31	6.48	10.31	15.38	15.28	16.79
大腸	C18-C20 D010-D012	18,961	13.5	33.44	10.22	7.63	12.38	22.84	17.84
結腸	C18 D010	12,884	14.42	31.72	9.51	7.79	12.33	24.23	17.3
直腸	C19-C20 D011-D012	6,077	11.55	37.07	11.72	7.27	12.49	19.89	18.99
肺	C33-34 D021-D022	11,120	0.23	36.47	8.47	8.08	35.62	11.13	16.55
乳房(女性のみ)	C50 D05	11,845	14.85	58.46	10.05	3.6	5.23	7.79	13.66
子宮	C53-C55 D06	5,473	44.31	29.91	1.17	9.94	4.48	10.2	11.11
子宮頸部	C53 D06	3,661	66.05	12.73	0.76	9.07	3.31	8.09	9.83