

事 務 連 絡
令和7年10月1日

都道府県
各 指定都市 社会福祉法人担当課(室) 御中
中 核 市

厚生労働省社会・援護局福祉基盤課

「社会福祉法人の財務諸表等電子開示システム」分析用スコアカード(法人向け)の
提供開始について

社会福祉法人制度の推進につきましては、日頃よりご尽力を賜り厚く御礼申し上げます。
さて、「社会福祉法人の財務諸表等電子開示システム」は、法人運営の透明性の確保や国民に対する説明責任を果たす観点から、社会福祉法(昭和26年法律第45号)に基づき、平成29年度から独立行政法人福祉医療機構において運用しています。

本システムでは、現況報告書等の公表のほか、分析に係る機能も備えており、届出に基づく法人の運営状況等の集約結果を公表するとともに、令和6年度からは所轄庁に対して、所管する法人の財務諸表等から収益性、安定性、持続性、合理性、効率性、経営自立性の観点から指標化した、分析用スコアカードや計算書類及び経営指標をCSV形式したファイル(分析用CSVファイル)を提供しているところです。

これまで、分析用スコアカード等は、所轄庁において、管内法人の経営状況等を的確に捉え、適時の指導を行うことに資するよう積極的な活用をお願いしてきたところですが、先般、厚生労働省において開催した「2040年に向けたサービス提供体制等のあり方検討会」では、法人においても、分析用スコアカードの活用などにより、所轄庁の支援も得ながら、自らの経営状況に対する認識を深め、課題の早期発見・早期対応につなげていく必要がある、との意見がとりまとめられたところです。

これを受けて、令和7年10月から法人に対しても自法人に関する分析用スコアカードの提供を開始することとしたのでお知らせします。

都道府県におかれましては、管内一般市(特別区含む)に周知いただき、所轄庁においては管内法人等への情報提供をお願いします。

また、所轄庁におかれましては、高齢化や人口減少が進む中、地域において必要不可欠な福祉サービスの提供体制を確保する観点から、管内法人の安定的な事業運営が図られるよう、必要な連携、支援等をお願いします。

(別添)

『財務諸表等電子開示システム』の変更点及び入力操作等について(令和7年 10 月)

【照会先】

厚生労働省社会・援護局福祉基盤課法人経営指導係
電話番号 03-5253-1111(内線 2871)



『財務諸表等電子開示システム』の変更点及び 入力操作等について

令和7年10月

1. 社会福祉法人の財務諸表等電子開示システム 主な変更点について



概要

社会福祉法人の財務諸表等電子開示システムの主な変更点（2025年10月以降）について説明します。

変更点① 社会福祉法人が自身の分析用スコアカードをダウンロードできるようになりました。



目次

1. 入力機能（社会福祉法人）

（1）分析用スコアカードの社会福祉法人用ダウンロード画面の追加

3

3.入力機能（社会福祉法人）

（１）分析用スコアカードの社会福祉法人用ダウンロード画面の追加

新規画面

ホーム 財務諸表等入力シート 所轄庁へのメール連絡 **分析**

スコアカードの入手

スコアカードの入手

分析用スコアカードをダウンロードすることができます。

作成条件

年度 令和6年 ▼

全法人集計後取りまとめ版 全法人集計後取りまとめ版とは、現況報告の届出締め切り後、届出された情報をもとに集計される分析用スコアカードです。

即時提供版 即時提供版とは、届出を行った時点で作成される分析用スコアカードです。

分析用スコアカード（即時提供版）は所轄庁に届出後、翌日以降にダウンロードが可能となります。

分析用スコアカードの見方については
「財務諸表等電子開示システム分析用スコアカード仕様書」
をご参照ください。上記リンク先をクリックするとダウンロードすることができます。

社会福祉法人の財務諸表等入力メニューに「分析用スコアカード」をダウンロードする「スコアカードの入手」画面が追加されました。

- ・「分析」タブより表示されます。
- ・分析用スコアカードを法人自身で閲覧することができ、経営についてより多くの観点から視覚的に比較できるようになります

経営指標毎に自法人、事業分野平均(国、都道府県)、収益規模平均(国、都道府県)及びそれらの直近3か年の推移を折れ線グラフで表示します。また、指標の説明、見方、基準値範囲を表示します。（全法人集計後取りまとめ版のみ。即時提供版は当年度のグラフが表示されません）

参考指標の初期表示は詳細が折りたたまれた状態ですが、詳細を確認する場合は、折りたたみを解除することで確認が出来ます。

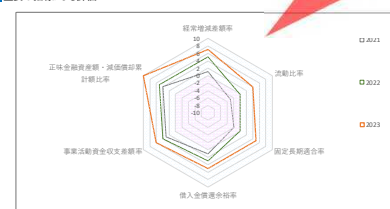
【分析用スコアカード】

社会福祉法人 スコアカード

■ 基本情報

法人名称	社会福祉法人〇〇〇〇会
所在地	東京都港区〇〇〇〇 4丁目3番13
所轄庁	東京都
ホームページ	https://www.wam.go.jp/hp/
連絡先	03-9999-9999
Eメールアドレス	townwise-madoguchi@wam.go.jp

■ 主要6指標による評価

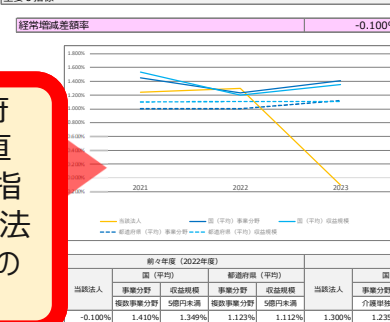


法人の基本情報、直近3か年の事業分野と収益規模、提供サービスと事業所数、主要6指標による直近3か年のレーダーチャートを表示しています。（全法人集計後取りまとめ版のみ。即時提供版は当年度のグラフが表示されません）

レーダーチャートやランクの定義等を説明を記載しています。

■ 経営指標推移

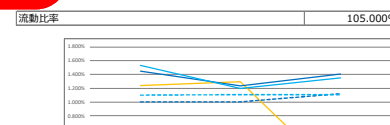
主要6指標



経営指標において基準値範囲外の場合は、赤色で表示します。

社会福祉法人の目的は利益獲得ではないが、安定的・継続的に福祉サービスを提供するためには、一定の収益性を確保することが重要。本指標は、法人の収益性を理解するための基本指標である。

判定値
判定値
判定値の解説
マイナスとなる場合、主として事業に金融取引等を加算した結果赤字が発生している状態を示し、マイナスが続く場合は、将来的な財務状況の悪化に注意が必要となる。



計算式
流動比率：流動資産（％）
流動負債：負債総額
固定負債比率：固定負債（％）

2. (社会福祉法人用) 分析用スコアカードのダウンロード方法等について

▼「分析用スコアカード」とは

①	法人基本情報
②	提供サービス及び事業所数
③	レーダーチャート
④	中区分、経営指標名称
⑤	3年間の推移（グラフ）
⑥	基準値と指標の説明
⑦	3年間の推移（表）

※ 経営指標等が誤って上書きされるのを防止するため、③「レーダーチャート」の「都道府県からのコメント」を除き、スコアカードのシートには保護がかかっています。

◆分析用スコアカード

分析用スコアカードは、収益性、安定性、持続性、合理性、効率性、経営自立性に係る指標を表示しており、①法人基本情報、②提供サービス及び事業所数、③レーダーチャート、④中区分、経営指標名称、⑤3年間の推移（グラフ）、⑥基準値と指標の説明、⑦ 3年間の推移（表）から構成されています。



▼システムへのログイン方法

【方法 1】 Web ブラウザに本システムの URL を直接入力し表示されるログイン画面からログイン

※ ログイン画面の URL (社会福祉法人) : <https://www.int.wam.go.jp/wamnet/zaihyou/>

【方法 2】 本システムからの送信メールに記載された URL にアクセスし表示されるログイン画面からログイン

※ 本システムからの送信メールは、毎年度、本システムから所管する社会福祉法人あてに送信されます。

[トップ](#) > 財務諸表等電子開示システム入口

社会福祉法人の財務諸表等電子開示システム

ログイン

ID:

パスワード:

福祉医療機構から電子メールで送付されたIDとパスワードを入力し、ログインボタンをクリックしてください。
IDとパスワードは半角のアルファベットと数字で入力します。

お知らせ

- [社会福祉法人の財務諸表等電子開示システム関係連絡板はこちら](#)
(本システムのお知らせや操作説明書を掲載しています。)

件名：財務諸表等入力シートのダウンロードについて

宛先：〇〇〇社会福祉法人

差出人：財務諸表等電子開示システム

本文

〇〇〇社会福祉法人 御中

財務諸表等入力シートをダウンロードする準備ができました。

下記のURLをクリックするか、Webブラウザに入力（コピー & 貼り付け）し、財務諸表等電子開示システムにログインしてください。

ログイン後、財務諸表等入力シートをダウンロードするページが表示されます。

<https://www.〇〇〇.〇〇〇.or.jp/〇〇〇>

◆システムへのログイン

システムへのログイン方法については、上記のとおり、2つの方法があります。

【方法 1】または【方法 2】からログイン画面へアクセス後、ユーザーIDと仮パスワード（一度ログインした後は変更済みのパスワード）を入力し、ログインします。

▼スコアカードのダウンロード方法 1/3

ホーム

財務諸表等入力シート

所轄庁へのメール連絡

分析

スコアカードの入手

スコアカードの入手

分析用スコアカードをダウンロードすることができます。

①

作成条件

年度

令和7年

②

全法人集計後取りまとめ版

全法人集計後取りまとめ版とは、現況報告の届出締め切り後、届出された情報をもとに集計される分析用スコアカードです。

即時提供版

即時提供版とは、届出を行った時点で作成される分析用スコアカードです。

分析用スコアカード（即時提供版）は所轄庁に届出後、翌日以降にダウンロードが可能となります。

分析用スコアカードの見方については

※

[「財務諸表等電子開示システム分析用スコアカード仕様書」](#)

をご参照ください。上記リンク先をクリックするとダウンロードすることができます。

◆「スコアカードの入手」画面での操作

① **年度を選択**します（例では“令和7年度”を選択しています。）

・令和6年度以降が選択可能（令和5年度以前は選択不可）です。

② 「**全法人集計後取りまとめ版**」か「**即時提供版**」のボタンを押してダウンロードします。

・「即時提供版」は、届出を行った時点で作成され、「全法人集計後取りまとめ版」は、届出締め切り後、届出された情報をもとに集計されます。（例では「全法人集計後取りまとめ版」はダウンロードできない（ボタンの色が薄い）状態です）

※分析用スコアカードの見方については、「財務諸表等電子開示システム分析用スコアカード仕様書」をダウンロードしてご確認ください。

▼スコアカードのダウンロード方法 2/3

The screenshot shows a web application interface for acquiring score cards. At the top, there are navigation tabs: 'ホーム' (Home), '財務諸表等入力シート' (Financial Statement Input Sheet), '所轄庁へのメール連絡' (Email Contact to the Competent Authority), and '分析' (Analysis). The '分析' tab is selected. On the left, a sidebar contains a button labeled 'スコアカードの入手' (Acquire Score Card). The main content area is titled 'スコアカードの入手' and contains the following elements:

- A message: '分析用スコアカードをダウンロードすることができます。' (You can download the analysis score card.)
- A '作成条件' (Creation Conditions) section with a '年度' (Fiscal Year) dropdown menu set to '令和6年' (Reiwa 6).
- Two buttons: '全法人集計後取りまとめ版' (Consolidated version after all corporations' consolidation) and '即時提供版' (Instant provision version). The '即時提供版' button is highlighted.
- Explanatory text for each version: '全法人集計後取りまとめ版とは、現況報告の届出締め切り後、届出された情報をもとに集計される分析用スコアカードです。' and '即時提供版とは、届出を行った時点で作成される分析用スコアカードです。'.
- A link: '分析用スコアカード（即時提供版）のダウンロードが可能となります。' (Download of the analysis score card (instant provision version) is possible.)
- A link: '分析用スコアカードの見方について「財務諸表等入力システム」をご参照ください。' (For information on how to use the analysis score card, please refer to the 'Financial Statement Input System').

A red circle highlights a confirmation dialog box that appears over the '即時提供版' button. The dialog box has a title bar '確認' (Confirmation) and a close button. The main text asks 'ダウンロードしますか' (Do you want to download?). At the bottom, there are two buttons: 'はい' (Yes) and 'いいえ' (No). A red square with the number '③' is placed over the 'はい' button.

◆「スコアカードの入手」画面での操作

③ ②でクリック後「ダウンロードしますか」のウィンドウが開きますので『はい』をクリックします

▼スコアカードのダウンロード方法 3/3



The screenshot shows the '財務諸表等入力メニュー' (Financial Statement Input Menu) with the '分析' (Analysis) tab selected. The 'スコアカードの入手' (Obtain Scorecard) section is active. A red box with the number '4' highlights the 'ダウンロード' (Download) button. A download window is open, showing the file '即時提供版スコアカード_テスト社会福祉法人1612105795.xlsx' with a 'ファイルを開く' (Open file) link and a 'もっと見る' (See more) link. Below the download button, there are two tabs: '全法人集計後取りまとめ版' (All法人 consolidated version) and '即時提供版' (Instant provision version). The '即時提供版' tab is selected. Text explains that the instant provision version is downloaded immediately after submission. A link to the 'スコアカード仕様書' (Scorecard Specification) is provided for reference.

財務諸表等入力メニュー

ホーム 財務諸表等入力シート 所轄庁へのメール連絡 分析

スコアカードの入手

スコアカードの入手

分析用スコアカードをダウンロードすることができます。

作成条件

年度 令和6年

全法人集計後取りまとめ版 全法人集計後取りまとめ版とは、現況報告の届出締め切り後、届出された情報をもとに集計される分析用スコアカードです。

即時提供版 即時提供版とは、届出を行った時点で作成される分析用スコアカードです。

分析用スコアカード（即時提供版）は所轄庁に届出後、翌日以降にダウンロードが可能となります。

分析用スコアカードの見方については
「財務諸表等電子開示システム分析用スコアカード仕様書」
をご参照ください。上記リンク先をクリックするとダウンロードすることができます。

◆「スコアカードの入手」画面での操作

- ④ ダウンロードが完了すると、**Excelファイル**が表示されますので任意の場所に保存してください。
これでスコアカードのダウンロードは完了です。

※ダウンロードのウインドウ表示は、お使いのシステム環境によって異なります。

▼ (参考) ダウンロードができない場合の表示

ホーム 財務諸表等入力シート 所轄庁へのメール連絡 分析

スコアカードの入手

⑤

スコアカードの入手

ダウンロード対象のファイルが存在しません。

分析用スコアカードをダウンロードすることができます。

作成条件

年度 令和7年

全法人集計後取りまとめ版 全法人集計後取りまとめ版とは、現況報告の届出締め切り後、届出された情報をもとに集計される分析用スコアカードです。

即時提供版 即時提供版とは、届出を行った時点で作成される分析用スコアカードです。

分析用スコアカード（即時提供版）は所轄庁に届出後、翌日以降にダウンロードが可能となります。

分析用スコアカードの見方については
「財務諸表等電子開示システム分析用スコアカード仕様書」
をご参照ください。上記リンク先をクリックするとダウンロードすることができます。

◆ダウンロードのエラー表示

- ⑤ ダウンロード対象のファイルが存在しない場合、「**ダウンロード対象のファイルが存在しません**」のメッセージが出ます。
- ・「全法人集計後取りまとめ版」は、現況報告の届出締め切り後、集約結果の公表時点以降にダウンロードできます。