



외국 국적 아동·보호자용 입학 가이드북



네리마구 교육위원회

**이 책은 (공립)네리마 구립 초등학교에 입학하는 아이들과 보호자를 위해 만들었습니다.
네리마구의 초등학교 생활에 대해 알기 쉽게 설명합니다.
이 책을 보고 여러분이 안심하고 초등학교에 다니기를 바랍니다.
*보호자란 아버지, 어머니 등 아이를 키우고 있는 사람을 말합니다.**

目次

1	초등학교 입학까지의 흐름	2
2	초등학교의 1년·행사	3
3	초등학교의 1일	4
4	초등학교에서 공부하는 것	5
5	특별 지원 교육에 대하여	5
6	학교가 끝나고(방과 후)	6
7	급식에 대하여	6
8	아이의 건강·보건	7
9	초등학교 입학 전에 집에서 할 것(혼자 할 수 있나요?)	8
10	보호자의 역할(보호자가 할 것)	8
11	학교로부터의 연락	9
12	학교로 연락	9
13	학교에 가져가면 안 돼요·하면 안 돼요	9
14	학교에 지불하는 돈(학교 징수금)	10
15	취학 원조	10
16	학교에서 사용하는 것	11
17	아이의 일본어 공부	13
18	통역 봉사	13
19	외국어 상담	13
20	곤란할 때에 상담하세요	13

1 초등학교 입학까지의 흐름 (신 1학년→4월 1일에 *만 6세인 아이)



*예) 2023년 4월 1일에 만 6세인 아이⇒생일이 2016년 4월 2일~2017년 4월 1일인 아이

취학 신청 (아이가 초등학교에 입학하는 것을 말합니다.)		<ul style="list-style-type: none"> ● 아이가 외국 국적인 경우 ⇒네리마구 교육위원회 학무과 학사계(네리마 구청 12층)로 연락합니다. ※네리마 구립 초등학교에 가지 않음 ⇒네리마구 교육위원회 학무과 학사계로 연락합니다. ※일본어를 아는 사람과 갑니다.
10월	취학 통지서 송부	<ul style="list-style-type: none"> ● ‘취학 통지서’ 를 네리마구 교육위원회 학무과 학사계가 거주하는 집으로 보냅니다. ● 아이가 입학하는 초등학교가 적혀 있습니다. ● 취학 시 건강 진단의 날짜와 시간, 장소가 적혀 있습니다. ● ‘취학 통지서’ 는 입학식 때 학교에 제출하는 중요한 것입니다. 받으시면 반드시 열어서 내용을 보세요.
10월 ↓ 11월	취학 시 건강 진단	<ul style="list-style-type: none"> ● 입학할 초등학교에서 정해진 날짜, 시간에 취학 시 건강 진단을 받습니다. ● 신장(cm), 체중(kg), 눈, 귀 등을 확인합니다. ● 건강 진단을 받을 수 없는 경우에는 초등학교에 이야기합니다.
1월 ↓ 2월	신 1학년 보호자 설명회	<ul style="list-style-type: none"> ● 입학할 초등학교에서 입학 설명회가 있습니다. 반드시 출석하세요. ● 건강 진단 시에 날짜, 시간을 안내합니다. ● 날짜를 모를 때는 입학할 초등학교에 물어보세요. ● 초등학교에 입학하기 전에 준비할 것, 학교 생활 등의 이야기를 합니다.
4월	입학식	<ul style="list-style-type: none"> ● 신 1학년, 보호자, 선생님, 동네 주민들이 참석합니다. ● 교장 선생님이나 초대받은 사람의 이야기를 듣습니다. 아이의 담임 선생님을 소개합니다. ● 선생님, 신 1학년, 보호자가 함께 기념사진을 찍습니다. ● ‘취학 통지서’ 를 학교에 냅니다.

모르겠을 때, 곤란할 때에 물어보세요.

■ 취학 통지서 네리마구 교육위원회 학무과 학사계 ☎03-5984-5659

■ 취학 시 건강 진단 입학할 초등학교

네리마구 교육위원회 보건급식과 학교보건계 ☎03-5984-5729

■ 보호자 설명회 입학할 초등학교

2 초등학교의 1년·행사(예)



매년 4월에 시작하여 3월에 끝납니다. 1년간 3개의 학기가 있습니다.

1학기=4/6~7/20, 2학기=9/1~12/25, 3학기=1/8~3/25

여름 방학=7/21~8/31, 겨울 방학=12/26~1/7, 봄 방학=3/26~4/5

행사는 대체적인 예정입니다. 각 행사에 대해서는 초등학교에 물어보세요.

4월~7월	입학식, 1학기 시업식, 보호자회, 소풍, 건강 진단, 피난 훈련, 운동회(가을에 하는 학교도 있습니다), 개인 면담, 학교 공개, 수영 지도, 1학기 종업식, 여름 방학 시작
8월	여름 방학
9월~12월	여름 방학 끝, 2학기 시업식, 인도 훈련, 학교 공개, 수영 지도, 피난 훈련, 학예회, 학습 발표회, 전람회, 작품전, 음악회, 보호자회, 2학기 종업식, 겨울 방학 시작
1월~3월	겨울 방학 끝, 3학기 시업식, 피난 훈련, 학교 공개, 졸업식, 수료식, 봄 방학

- **입학식** 1학년의 입학 축하하는 의식입니다. 1학년의 보호자는 참가합니다.
- **시업식** 1, 2, 3학기의 처음에 하는 의식입니다.
- **건강 진단** 아이의 신체 상태, 건강 상태에 대해 의사가 검진합니다.
- **소풍** 다 함께 도시락을 가지고 나갑니다. 공원이나 시설 등으로 가서 활동하거나 견학하거나 합니다.
- **개인 면담** 아이의 학교에서의 학습이나 생활 모습을 담임 선생님이 개별적으로 보호자와 이야기합니다.
- **학급 간담회·보호자회** 아이의 학교에서의 학습이나 생활 모습에 대해 담임 선생님과 반의 보호자가 함께 이야기를 나눕니다.
- **학교 공개** 보호자가 학교에서 반의 수업을 봅니다.
- **운동회** 아이들이 뛰거나 춤을 추거나 합니다. 보호자가 보러 갑니다.
- **수영 지도** 학교 수영장에서 수영 연습을 합니다.
- **피난 훈련** 학교에서 화재나 지진이 발생했을 때 도망치는 법 등을 연습합니다.
- **학예회·학습 발표회** 아이들이 연극 등을 발표합니다. 보호자가 보러 갑니다.
- **음악회** 아이들이 노래하거나 악기를 연주하거나 합니다. 보호자가 보러 갑니다.
- **전람회·작품전** 아이들이 수업에서 만든 작품이나 그림을 전시합니다. 보호자가 보러 갑니다.
- **종업식** 1, 2학기의 끝에 하는 의식입니다.
- **수료식** 3학기의 끝에 하는 의식입니다.
- **졸업식** 6학년의 학교 졸업을 축하하는 의식입니다. 6학년의 보호자는 참가합니다.

■ 6월~7월, 9월~2월의 제2토요일은 학교 공개일입니다. 학교에 갑니다. 오전 수업만 있기 때문에 급식은 없습니다.

3 초등학교의 1일(예) 입학하는 학교에 따라 조금 다릅니다



<p>8 : 00~</p>	<p>등교(학교에 갑니다)</p> <ul style="list-style-type: none"> ● 집에서 학교까지 정해진 길(통학로)로 갑니다. ● 학교 모자를 쓰고 갑니다. ● 늦을 때나 학교를 쉴 때는 반드시 학교에 연락합니다.
<p>8 : 30~</p>	<p>조회·집회·건강 관찰</p> <ul style="list-style-type: none"> ● 교실에서 아침 인사를 합니다. 선생님의 이야기를 듣습니다. ● 교내의 아이들이 모이는 집회일도 있습니다. ● 담임 선생님이 아이들이 건강한지 어떤지 관찰합니다.
<p>8 : 45~</p>	<p>수업(공부)</p> <ul style="list-style-type: none"> ● 오전에는 45분의 수업이 4번 있습니다. ● 수업과 수업 사이에 쉬는 시간이 있습니다. ● 화장실은 쉬는 시간에 갑니다.
<p>12 : 15~</p>	<p>급식(점심을 먹습니다)</p> <ul style="list-style-type: none"> ● 학교가 준비합니다. ● 모두 같은 음식을 먹습니다.
<p>13 : 00~</p>	<p>청소·점심 쉬는 시간</p> <ul style="list-style-type: none"> ● 모두 함께 학교를 깨끗하게 합니다. ● 교실이나 교실 바깥(교정)에서 눕니다.
<p>13 : 40~</p>	<p>수업(공부)</p> <ul style="list-style-type: none"> ● 수업이 끝나는 시간은 학년마다 다릅니다.
<p>14 : 40~</p>	<p>종례·하교(집에 갑니다)</p> <ul style="list-style-type: none"> ● 담임 선생님에게 다음 날의 예정(시간표)을 듣습니다. ● 학교에서 집까지 정해진 길(통학로)로 돌아갑니다. ● 혼자서는 갈 수 없습니다. 가능한 한 친구와 함께 돌아갑니다. 다른 곳에 들르지 않습니다.

■ 시간표(1주일 분의 수업이 적혀 있습니다)를 봅니다.

■ 1학년은 20분 정도의 수업부터 시작합니다. 수업은 점점 늘어 45분이 됩니다.

4 초등학교에서 공부하는 것



- 국어 교과서 읽기, 문자 쓰기 등 일본어를 공부합니다.
- 산수 수량이나 도형에 대해 공부합니다.
- 생활 1, 2학년이 친근한 동네, 자연에 대해 공부합니다.
- 사회 3학년부터 살고 있는 동네나 일본의 국토, 역사를 공부합니다.
- 이과 3학년부터 자연, 동물, 식물에 대해 공부합니다.
- 음악 노래 부르기, 악기 연주, 곡 듣기 등을 공부합니다.
- 미술 공작 그림 그리기, 물건 만들기, 미술 보기 등을 공부합니다.
- 가정 5, 6학년이 재봉, 요리 등을 공부합니다.
- 체육 달리기, 헤엄치기, 체조 등을 합니다. 운동, 건강에 대해 공부합니다.
- 외국어 활동 3, 4학년이 영어 듣기, 말하기를 공부합니다.
- 외국어 5, 6학년이 영어 말하기, 듣기 쓰기, 읽기를 공부합니다.
- 특별 교과 도덕 생명의 소중함이나 배려심을 키우는 공부를 합니다.
- 종합적인 학습 시간 3학년부터 자신이 생각한 것에 대해 조사하고 체험하는 등의 공부를 합니다.
- 학급 활동 학급의 약속을 모두가 정하는 등, 학교에 대해 공부합니다.

5 특별 지원 교육에 대하여



- 말을 할 수 없거나, 할 줄 모르거나, 학교의 공부를 이해하기 어렵거나, 마음과 몸의 성장이 늦거나, 장애가 있는 등의 아이들을 위한 교육을 실시합니다.
- 특별 지원 교실, 특별 지원 학급, 특별 지원 학교가 있습니다.
- 아이가 걱정될 때에 상담하세요.

【입학 전】 네리마구 교육위원회 학무과 취학상담계 ☎03-5984-5664

【입학 후】 담임 선생님이나 각 학교의 특별 지원 코디네이터

6 학교가 끝나고(방과 후)



● 학동 클럽

- 보호자가 일을 하고 있습니다. 집에 가도 집에 아무도 없는 아이들을 돌봅니다.
- 돈이 듭니다. 신청은 전년도 11월 중순에 합니다.
- 신청서는 학동 클럽이나 양육지원과에서 받습니다. 네리마구 홈페이지에서 다운로드할 수 있습니다.

네리마구 교육위원회 양육지원과 어린이육성계 ☎ 03-5984-5827

● 광장 사업

- 그 학교에 다니고 있는 아이가 갑니다.
- 학교의 교정이나 도서실, 광장실에서 놀거나 공부하거나 독서하거나 합니다.
- 보호자가 일하고 있지 않아도 이용할 수 있습니다.
- 사전에 등록합니다. 등록 방법은 초등학교에 물어보세요.

네리마구 교육위원회 양육지원과 학교응원단·개방계 ☎ 03-5984-1057

● 네릿코 클럽

- 아이가 다니는 학교 안에 ‘네릿코 학동 클럽’ 과 ‘네릿코 광장’ 이 있습니다.
- 방과 후나 여름 방학 등에 안전하게 지낼 수 있습니다.
- ‘네릿코 학동 클럽’ 은 학동 클럽과 같습니다.
- ‘네릿코 광장’ 은 사전에 등록합니다. 등록 방법은 초등학교에 물어보세요.

네리마구 교육위원회 양육지원과 방과후아동대책계 ☎ 03-5984-1519

7 급식에 대하여



- 월요일~금요일까지 학교가 준비한 점심을 먹습니다.
- 매일 식단(음식)이 바뀝니다.
- 주식은 밥·빵·면, 반찬은 고기·생선·계란·채소 등의 요리입니다. 음료는 우유, 디저트는 과일, 젤리 등입니다.
- 매월 식단표가 배포됩니다.
- 급식을 먹는 시간은 20분 정도입니다.
- 아이들이 음식을 옮기거나 그릇에 담거나 합니다.(급식 당번)
- 급식 당번은 학교의 백의를 입습니다. 금요일에 백의를 집에 가지고 돌아가 집에서 백의를 세탁하고 다림질합니다.
- 다음 월요일에 백의를 학교에 가지고 갑니다.
- 음식 알레르기나 종교상의 이유로 먹지 못하는 것이 있을 때는 담임 선생님에게 이야기합니다.
- 급식비를 지불합니다.(P10)

*소풍 날에는 급식이 없습니다. 보호자가 도시락을 만듭니다.

8 아이의 건강·보건



● 학교에서 다치거나 열이 난 경우

- 학교에 보건실이 있습니다. 보건 선생님이 있습니다.
- 학교에서 다치거나 열이 나거나 몸 상태가 나빠지면 보건실에 갑니다.
- 보건 선생님이 응급 조치를 취합니다. 집에서 생긴 상처에 대한 조치는 취하지 않습니다.
- 병원에 가거나 집에 가는 게 나올 때는 보호자에게 연락합니다.

● 재해 공제 급부 제도(일본 스포츠 진흥 센터)

- 학교나 등하교(오고 가고) 중에 다쳤을 때 치료비가 지불됩니다.
- 부금(필요한 돈)은 네리마구가 지불하고 있습니다.
- 모르는 것은 보건 선생님에게 물어보세요.

● 감염병에 걸렸을 때

신종 코로나바이러스감염증, 독감, 볼거리, 홍역, 풍진, 수두,
감염성 위장염(노로 바이러스 등), 수족구병, 유행성 결막염 등

- 가까운 곳의 사람도 같은 병에 걸리는 경우가 있습니다.
- 감염병에 걸리면 학교에 가면 안 됩니다.
- 다른 아이들도 많이 쉬게 되면 학급이나 학교가 닫습니다.(학급 폐쇄·학교 폐쇄)
- 병이 낫고 의사가 학교에 가도 된다고 할 때까지 쉽니다.
- 학교에 '등교 신고서' 를 내고 갑니다.
- '등교 신고서' 는 학교에서 받습니다. 학교 홈페이지에서 다운로드할 수도 있습니다.

● 학교에서의 감염 예방

- 마스크를 씩니다.
- 밖에서 돌아왔을 때, 화장실에 다녀온 뒤, 급식을 먹기 전과 먹은 후 등, 손을 씻습니다.

● 알레르기

- 안전하게 학교 생활을 할 수 있도록 알레르기가 있는지를 조사합니다.
- 아나필락시스 쇼크(생명에 지장이 있는 중증), 급식에서 주의가 필요할 때는 담임 선생님께서 이야기합니다.

9 초등학교 입학 전에 집에서 할 것(혼자 할 수 있나요?)



- 일찍 자고 일찍 일어납니다. 아침 6시쯤에는 일어나고 밤 9시쯤에는 잡니다. 9~10시간 잡니다.
- 매일 아침을 먹습니다.
- 젓가락과 숟가락으로 먹을 수 있습니다.
- 아침에 배변(똥)을 하는 습관을 들입니다.
- 밖에서 돌아왔을 때, 식사 전에 손을 닦고 입을 헹굽니다.
- 옷을 혼자 입거나 벗거나 합니다.
- 본인의 물건과 다른 사람의 물건을 구별합니다.
- 본인이 사용한 것은 본인이 정리합니다.
- 이름을 불리면 「하이」 ('네' 의미) 하고 대답합니다.
- 본인의 이름을 말할 수 있습니다.
- 신호를 보고 횡단보도를 건넙니다.



10 보호자의 역할(보호자가 할 것)



● 아침, 학교에 가기 전에

- 아이는 건강한가요. 몸을 잘 살핍니다.
(안색이 나쁘다, 기운이 없다, 밥을 먹지 않는다, 머리가 아프다, 배가 아프다, 대변이 무르다)
- 아이의 열을 잽니다.
- 아이에게 건강 기록 카드를 학교에 가지고 가게 합니다.
- 몸 상태가 좋지 않을 때는 학교를 쉬게 합니다.

● 가정에서의 학습

- 학교에서 숙제(집에서 하는 공부)가 나옵니다. 집에서 공부하는 습관을 만드는 것이 중요합니다.
- 보호자는 학교에서 숙제가 있는지, 숙제를 끝냈는지 살핍니다.

● 내일의 준비

- 아이가 내일 학교에서 사용하는 것을 준비합니다. 보호자는 도와줍니다.

● 행사 참가

- 보호자회, 개인 면담은 중요한 이야기가 있으니 참가합니다.
- 학교 공개(수업 참관)는 아이가 학교에서 무엇을 하고 있는지 알 수 있으니 갑니다.
- 운동회 등 학교의 행사에 갑니다.

● PTA

- 보호자와 선생님의 단체입니다. 아이들을 위해 다양한 일을 합니다.
- PTA에 들어가는 것에 대해 학교에서 설명합니다.

11 학교로부터의 연락



- 내일 준비물 등 학교에서 연락이 매일 있습니다.
- 학년 소식, 학교 소식, 행사의 중요한 안내가 있습니다. 프린트(종이), 연락장, 태블릿 등 다양한 방법으로 연락합니다. 보호자는 매일 확인합니다.
- 소식(편지) 등을 읽지 못할 때는 학교에 이야기해 줍니다.

【네리마구 학교 연락 메일】

- 학교에서 무척 시급하고 중요한 연락이 있을 때 옵니다.
- 네리마구 학교 연락 메일을 신청합니다.(신청하지 않으면 연락은 오지 않습니다.)
- 학교에서 설명서를 받습니다. 신청은 4월에 합니다.

【아이 인수에 대하여】

- 학교에 있을 때 큰 지진이 있으면(진도 5약 이상), 학교에 아이를 데리러 갑니다.
- 아이는 보호자가 데리러 올 때까지 학교에서 기다립니다.

12 학교로 연락



- 결석(쉬기), 지각(늦게 가기), 조퇴(일찍 돌아가기)는 반드시 연락합니다.
- 연락 방법은 전화, 메일, 태블릿 등 입학하는 학교마다 다릅니다.
- 지각·조퇴 시에는 교실까지 데려다주거나 데려갑니다.
- 보호자가 학교에 갈 때는 보호자용 명찰을 답니다.
- 귀국(나라로 돌아가기)할 때나 주소(사는 곳)가 바뀔 때는 반드시 학교에 연락합니다.

13 학교에 가져가면 안 돼요·하면 안 돼요



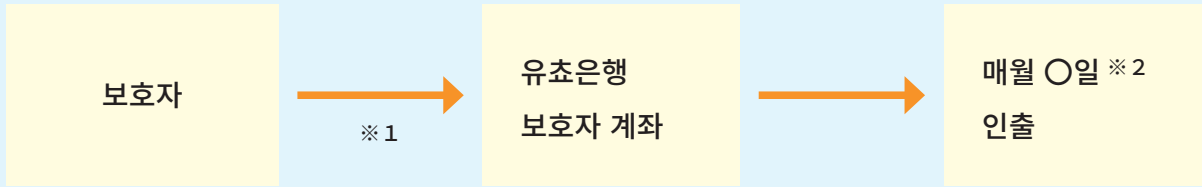
- 과자, 장난감, 게임, 만화, 액세서리 등을 가져가면 안 돼요.
- 돈을 가져가면 안 돼요.
- 쉬는 시간이나 하교 중에 가게에서 물건을 사면 안 돼요.
- 자전거로 학교에 가면 안 돼요.
- 연락 없이 쉬거나 집에 돌아가면 안 돼요.

14 학교에 지불하는 돈(학교 징수금)



- 수업료·교과서비는 0원입니다.

급식비·교재비는 유초은행 계좌로 지불합니다.



※1 계좌에 돈을 넣습니다.

※2 ○일 입학 학교마다 다릅니다. 신 1학년은 5월이나 6월부터 시작

수속①

○우체국

유초은행 계좌가 없는 경우에는 만듭니다. . . . 우편 저금 통합 통장

- 명의 . . . 보호자 명의
- 필요한 서류
 - 본인을 증명할 수 있는 것(재류 카드, 운전면허증 등)
 - 인감

수속②

○학교

- ‘자동 납부 이용 신청서’ 를 학교에 냅니다.
- 매월 인출일과 금액은 4월에 알 수 있습니다.

15 취학 원조



- 급식, 교재비 등을 낼 수 없는 사람을 돕습니다.
(급식비, 입학준비비, 학용품 및 통학 용품 비용, 학교행사비 등)
- 금액은 학년에 따라 다릅니다.
- 소득(일하고 받는 돈)이 많은 사람은 받을 수 없습니다. 기준이 있습니다.
- 취학 원조 신청서를 학교에 냅니다.

네리마구 교육위원회 학무과 관리계

☎ 03-5984-5643

16 학교에서 사용하는 것



【학교에서 받는 것⇒비용 0엔】



교과서



방법 버저



방재 두건



명찰

【학교에서 빌리는 것】 초등학교를 졸업할 때에 반납합니다.




태블릿

- 1인 1대입니다.
- 학습에 사용하는 중요한 물건입니다.
- 사용법은 학교에서 설명합니다.

【★직접 준비할 것】 과 【●학교에서 함께 사는 것⇒나중에 돈을 지불합니다】

입학 학교마다 조금씩 다릅니다. 학교에서 받는 프린트(입학 안내서 등)를 자세히 봅시다.



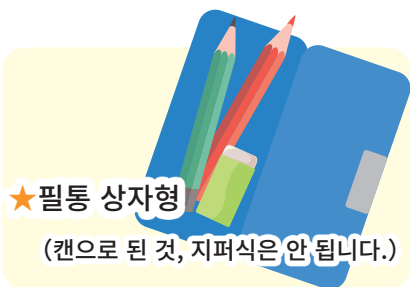
★란도셀



★실내화, 실내화 주머니

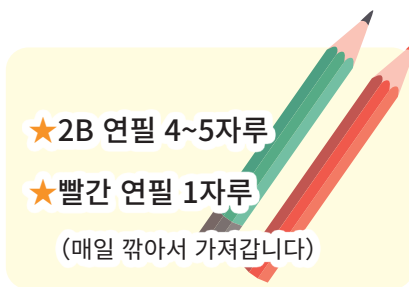


★보조 가방



★필통 상자형

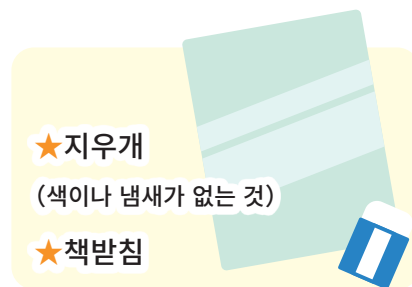
(캔으로 된 것, 지퍼식은 안 됩니다.)



★2B 연필 4~5자루

★빨간 연필 1자루


(매일 깎아서 가져갑니다)



★지우개

(색이나 냄새가 없는 것)

★책받침

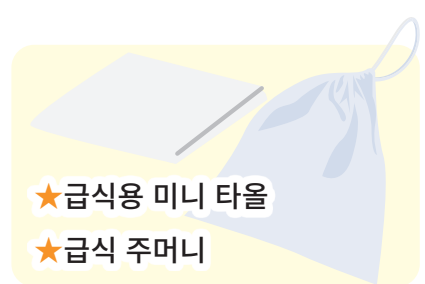
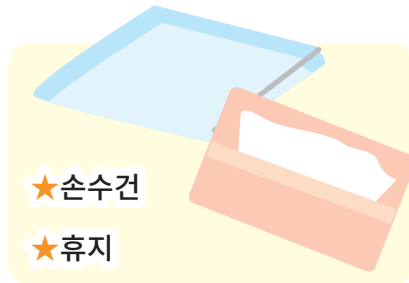
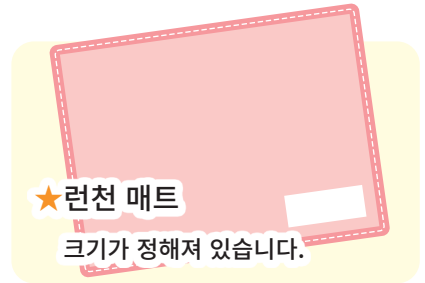


●노트

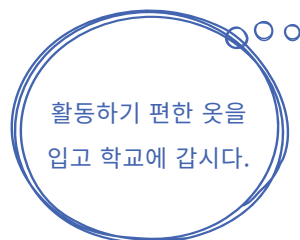


★색연필

※문구는 캐릭터 등의
그림이 없는 것



* 모든 것에 학년·반·이름(히라가나)을 적습니다.
* 이름을 적는 곳이 학교마다 정해져 있습니다.



17 아이의 일본어 공부



【학교】

- 담임 선생님에게 상담합니다.
- 학교에서 특별히 80시간, 일본어를 공부합니다.

【학교가 아닌 곳】

● 어린이 일본어 교실

- 일본어를 공부하거나 학교 공부도 조금 합니다.
- 비용은 0엔입니다.
- 매주 토요일 오전 10시~12시
- 장소는 네리마 구청입니다.
- 지역진흥과 사업추진계에 신청합니다.

지역진흥과 사업추진계 ☎03-5984-4333

18 통역 봉사



- 보호자회나 개인 면담 시에 봉사자가 통역을 합니다.
- 비용은 0엔입니다.
- 통역이 필요한 날 전에 담임 선생님에게 상담합니다.

19 외국어 상담



- 외국어로 이것저것 상담할 수 있습니다.
- 네리마 구청 9층 지역진흥과 사업추진계에 갑니다. 전화도 괜찮습니다.
- 매주 월~금요일 오후 1시~5시
- 【영어·중국어】 월~금요일 【한국어】 금요일 【타갈로그어】 월요일

지역진흥과 사업추진계 ☎03-5984-4333

20 곤란할 때에 상담하세요



【학교】 학교에 상담하는 사람이 있습니다.

- 담임 선생님
 - 공부나 학교 생활, 무엇이든 상담합니다.
- 마음 나눔 상담원, 스쿨 카운슬러
 - 아이의 마음이나 몸이 걱정될 때에 전문 선생님에게 상담합니다.
 - 상담하고 싶을 때는 학교에 이야기합니다.

【학교가 아닌 곳】 학교 이외에 상담하는 사람이 있습니다.

<p>취학 상담</p>	<p>장애가 있는 등 배려가 필요한 아이의 취학에 대해 걱정하는 분은 발달 상황에 따라 상담할 수 있습니다. 학무과 취학상담계 ☎03-5984-5664</p>
<p>교육 상담</p>	<p>아이의 친구 관계나 학교 생활, 아이를 대하는 법이나 일상 생활 속의 고민 등을 상담할 수 있습니다.</p> <ul style="list-style-type: none"> ● 학교 교육 지원 센터 내 교육상담실 ☎03-5998-0091 ● 학교 교육 지원 센터 네리마..... ☎03-3991-3666 ● 학교 교육 지원 센터 세키 ☎03-3928-7200 ● 학교 교육 지원 센터 오이즈미..... ☎03-6385-4681
<p>발달에 관한 상담</p>	<p>말을 못 한다·늘지 않는다, 차분함이 없고 집중을 못 한다, 운동 면의 발달이 걱정되는 등, 아이의 발달에서 걱정되거나 신경 쓰이는 것을 상담할 수 있습니다. 어린이 발달 지원 센터 ☎03-3975-6251</p>
<p>육아(가정)에 관한 상담</p>	<p>네리마 아동 가정 지원 센터(아동 학대 등에 관한 상담도 가능합니다) *우편번호 176 지역 ☎03-3993-9170 *우편번호 179 지역 ☎03-3993-9172 *우편번호 177, 178 지역..... ☎03-3995-1108</p> <p>아이 키우기가 괴로운 분, 아이 학대로 고민하는 분은 정신과의사에게 상담할 수 있습니다(예약이 필요합니다). 거주 지역의 보건 상담소에 연락하세요.</p> <ul style="list-style-type: none"> ● 도요타마 보건 상담소 ☎03-3992-1188 ● 기타 보건 상담소 ☎03-3931-1347 ● 히카리가오카 보건 상담소..... ☎03-5997-7722 ● 샤후지이 보건 상담소 ☎03-3996-0634 ● 오이즈미 보건 상담소 ☎03-3921-0217 ● 세키 보건 상담소 ☎03-3929-5381 <p>◆각 구립 보육원 ◆각 구립 유치원</p>
<p>아이의 마음 건강에 관한 상담</p>	<p>아이의 행동이나 마음의 문제에 관해 상담할 수 있습니다. 도쿄 도립 소아 종합 의료 센터 마음의 전화 상담실 ☎042-312-8119</p>
<p>아이 양육, 육아, 성격 행동 등 종합적인 상담</p>	<p>도쿄도 아동 상담 센터 ☎03-5937-2311 도쿄도 아동 상담 센터 전화 상담실 ☎03-3366-4152</p>

<참고 자료>

● 문부과학성

외국인 아동 학생을 위한
취학 가이드북



외국인 아동·보호자용
동영상



● 도쿄도 교육위원회

공립 초중학교의 외국인 취
학에 대하여



외국인 아동·학생용 일본어
텍스트 ‘즐거운 학교’



*이 책은 네리마구 홈페이지에서도 다운로드할 수 있습니다

메인 페이지→육아·교육→교육→학교 교육·시설→유치원·보육소와 초등학교의 연계 추진
→네리마구 유치원 보육소 초등학교 연계 추진 협의회

발행	2022년 3월
발행·편집	네리마구 교육위원회
문의처	교육진흥부 교육시책과 교육시책담당계 ☎ 03-5984-1290
